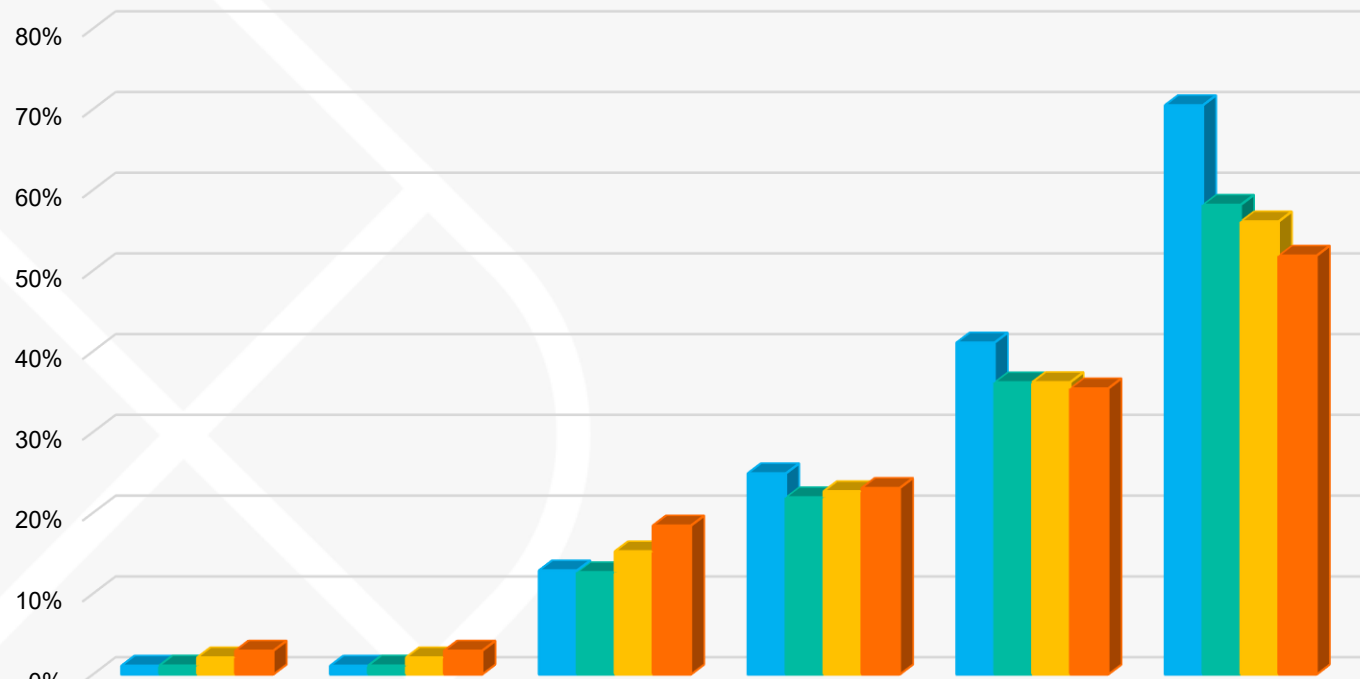


PREVIBAYER
DO PRESENTE AO FUTURO

JANEIRO 2026

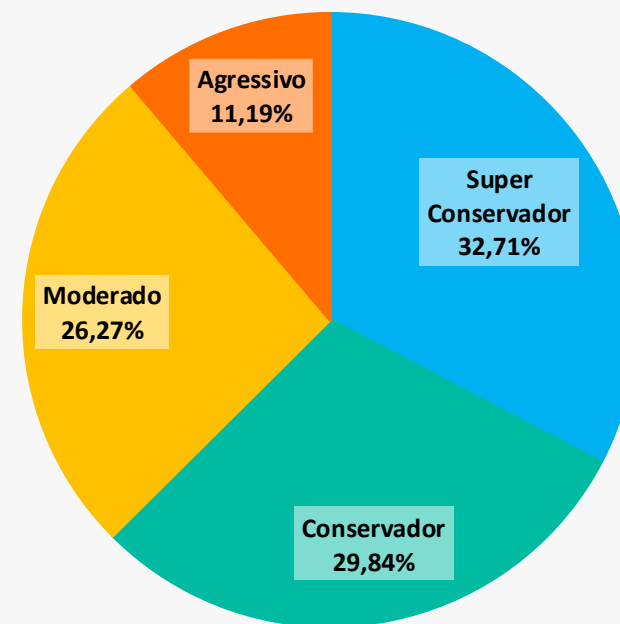
Lâmina de Investimento

CD *flex*



	Mês	Ano	12 Meses	24 Meses	36 Meses	60 Meses
SUPER CONSERVADOR	1,06%	1,06%	12,86%	24,88%	41,07%	70,48%
CONSERVADOR	1,08%	1,08%	12,64%	21,91%	36,14%	58,15%
MODERADO	2,09%	2,09%	15,23%	22,66%	36,17%	56,09%
AGRESSIVO	2,92%	2,92%	18,42%	23,07%	35,40%	51,84%

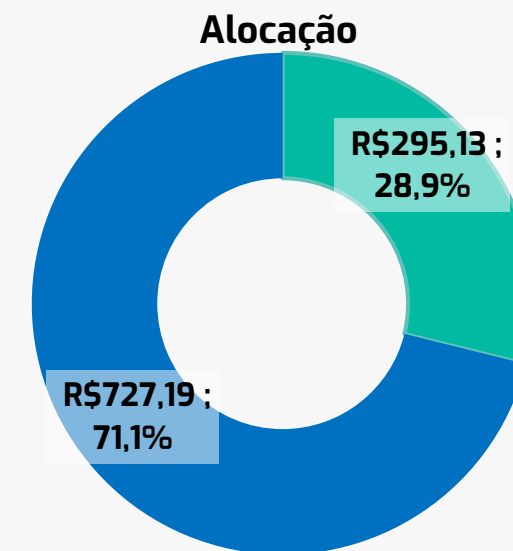
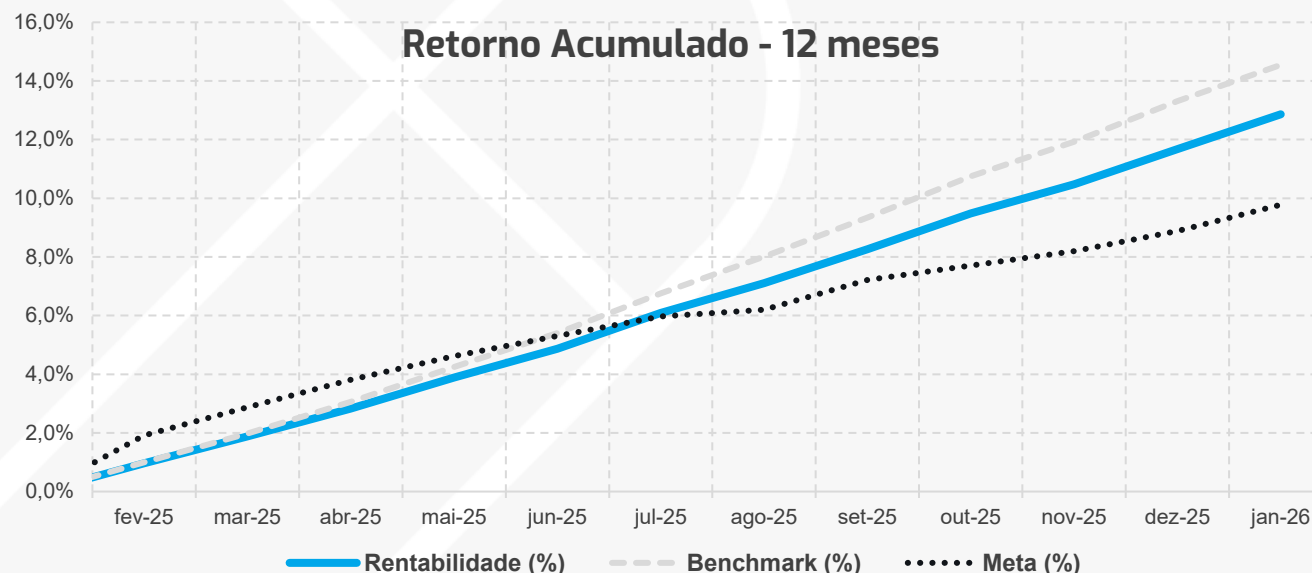
Alocação por Perfil



Super Conservador

Período	Perfil	Benchmark	Meta	CDI	IPCA	Ibovespa	Dólar	INPC
No Mês	1,06%	1,09%	0,82%	1,16%	0,33%	12,56%	-4,95%	0,39%
No Ano	1,06%	1,09%	0,82%	1,16%	0,33%	12,56%	-4,95%	0,39%
12 Meses	12,86%	14,55%	9,78%	14,49%	4,52%	43,79%	-10,29%	4,30%
24 Meses	24,88%	27,19%	20,37%	26,99%	9,29%	41,97%	5,58%	8,66%
36 Meses	41,07%	43,91%	31,16%	43,34%	14,22%	59,89%	2,57%	12,81%
60 Meses	70,48%	70,49%	55,80%	69,79%	33,35%	57,62%	-4,49%	31,89%

FUNDO	TIPO DE INVESTIMENTO	RISCO	OBJETIVO
BAY TURQUESA	Renda Fixa – Títulos Públicos (Marcação na Curva)	Baixo	Preservar capital e gerar retornos estáveis
BAY AZUL	Renda Fixa – Títulos Públicos e Privados	Baixo	Segurança com liquidez



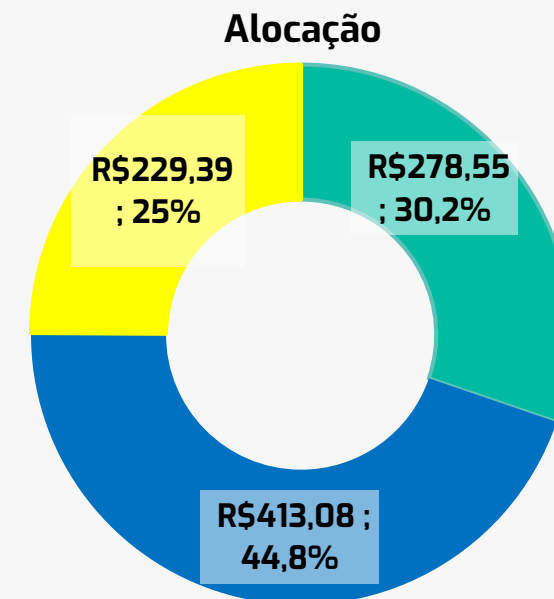
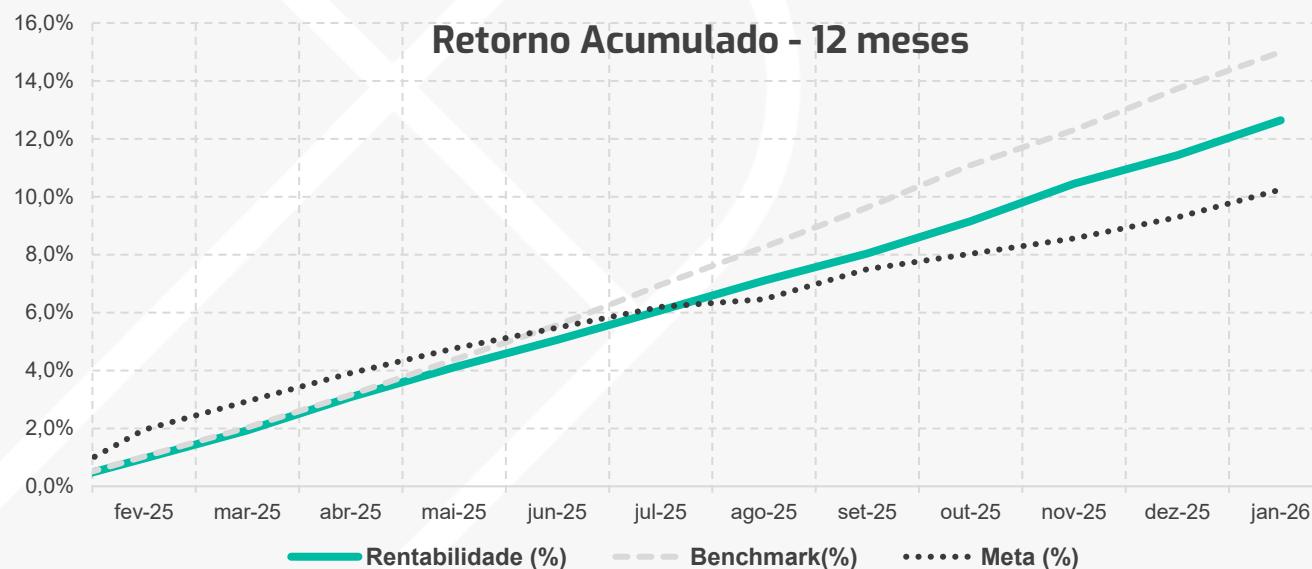
Perfil	BENCHMARK	META DE RENTABILIDADE
Super Conservador	70% (101% CDI) + 30% (IPCA + 7% a.a.)	INPC + 5,25% a.a.

*Valores em milhões

Conservador

Período	Perfil	Benchmark	Meta	CDI	IPCA	Ibovespa	Dólar	INPC
No Mês	1,08%	1,12%	0,87%	1,16%	0,33%	12,56%	-4,95%	0,39%
No Ano	1,08%	1,12%	0,87%	1,16%	0,33%	12,56%	-4,95%	0,39%
12 Meses	12,64%	15,00%	10,25%	14,49%	4,52%	43,79%	-10,29%	4,30%
24 Meses	21,91%	28,33%	21,37%	26,99%	9,29%	41,97%	5,58%	8,66%
36 Meses	36,14%	45,84%	33,42%	43,34%	14,22%	59,89%	2,57%	12,81%
60 Meses	58,15%	66,38%	57,89%	69,79%	33,35%	57,62%	-4,49%	31,89%

FUNDO	TIPO DE INVESTIMENTO	RISCO	OBJETIVO
BAY TURQUESA	Renda Fixa – Títulos Públicos (Marcação na Curva)	Baixo	Preservar capital e gerar retornos estáveis
BAY AZUL	Renda Fixa – Títulos Públicos e Privados	Baixo	Segurança com liquidez
BAY AMARELO	Renda Fixa – Diversificada	Baixo a Médio	Otimizar retornos com gestão ativa

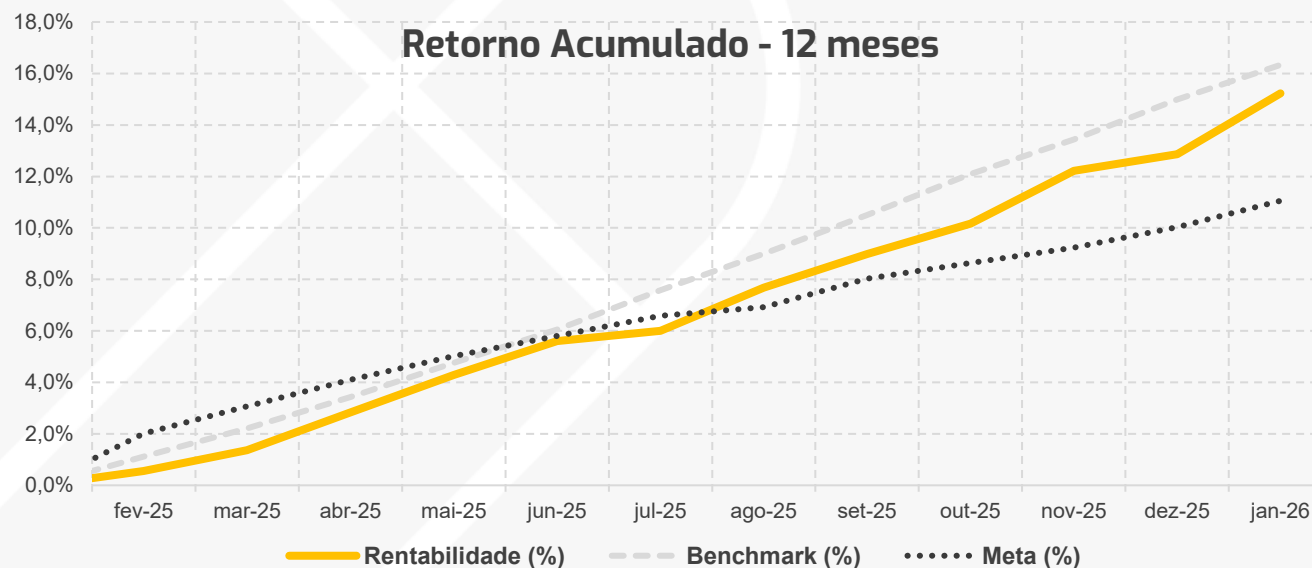


Perfil	BENCHMARK	META DE RENTABILIDADE
Conservador	70% (104% CDI) + 30% (IPCA + 7% a.a.)	INPC + 5,90% a.a.

Moderado

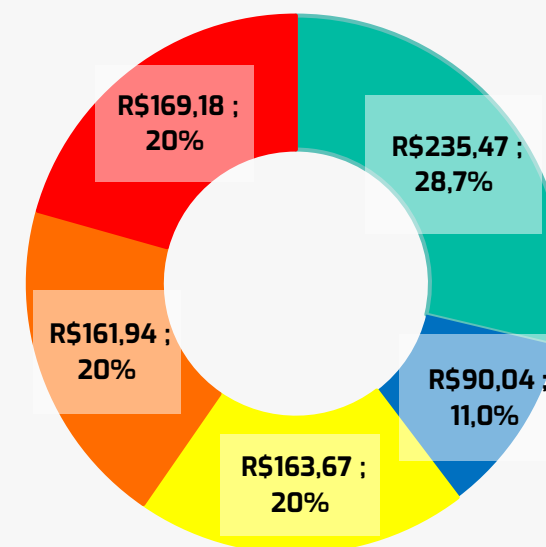
	Perfil	Benchmark	Meta	CDI	IPCA	Ibovespa	Dólar	INPC
No Mês	2,09%	1,17%	0,93%	1,16%	0,33%	12,56%	-4,95%	0,39%
No Ano	2,09%	1,17%	0,93%	1,16%	0,33%	12,56%	-4,95%	0,39%
12 Meses	15,23%	16,33%	11,05%	14,49%	4,52%	43,79%	-10,29%	4,30%
24 Meses	22,66%	31,03%	23,16%	26,99%	9,29%	41,97%	5,58%	8,66%
36 Meses	36,17%	49,64%	36,86%	43,34%	14,22%	59,89%	2,57%	12,81%
60 Meses	56,09%	66,91%	61,79%	69,79%	33,35%	57,62%	-4,49%	31,89%

FUNDO	TIPO DE INVESTIMENTO	RISCO	OBJETIVO
BAY TURQUESA	Renda Fixa – Títulos Públicos (Marcação na Curva)	Baixo	Preservar capital e gerar retornos estáveis
BAY AZUL	Renda Fixa – Títulos Públicos e Privados	Baixo	Segurança com liquidez
BAY AMARELO	Renda Fixa – Diversificada	Baixo a Médio	Otimizar retornos com gestão ativa
BAY LARANJA	Multimercado/FIPs	Médio a Alto	Diversificação em setores variados
BAY VERMELHO	Renda Variável (Ações)	Alto	Exposição ao crescimento de empresas e mercados



Perfil	BENCHMARK	META DE RENTABILIDADE
Moderado	70% (110% CDI) + 30% (IPCA + 7% a.a.)	INPC + 6,60% a.a.

Alocação

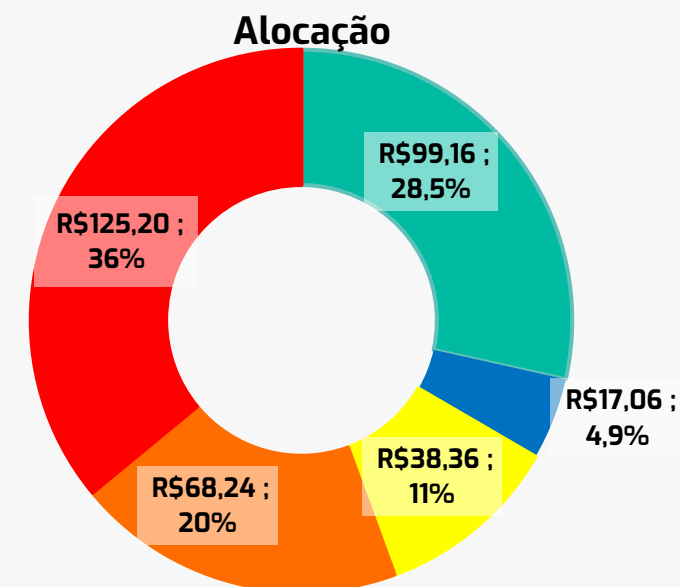
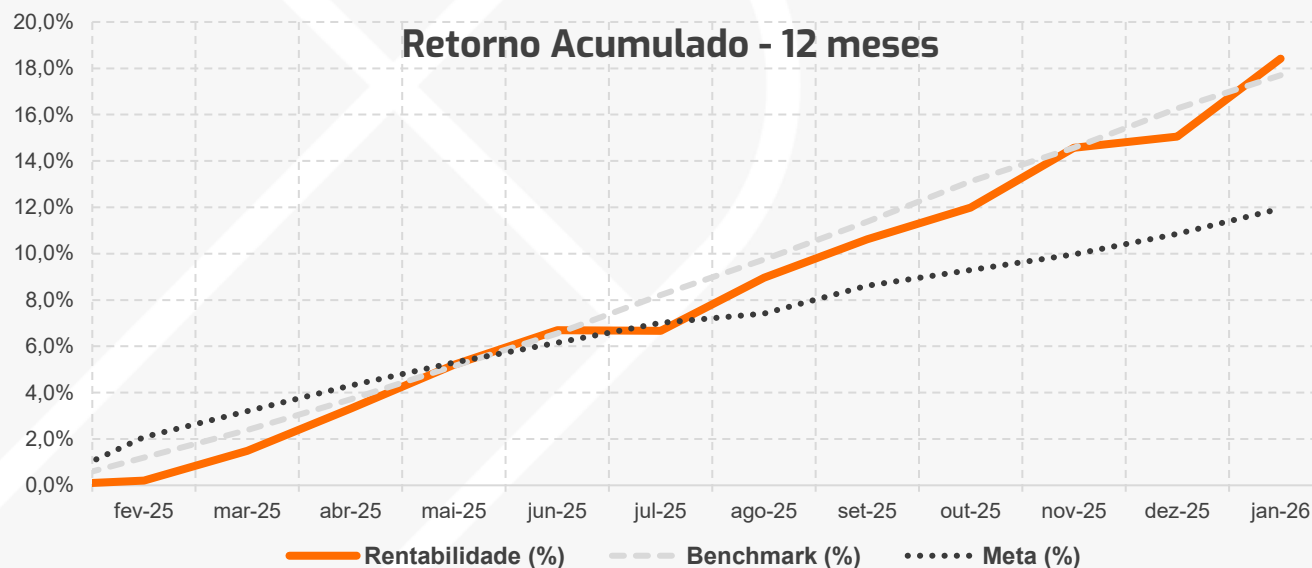


*Valores em milhões

Agressivo

Período	Perfil	Benchmark	Meta	CDI	IPCA	Ibovespa	Dólar	INPC
No Mês	2,92%	1,23%	0,99%	1,16%	0,33%	12,56%	-4,95%	0,39%
No Ano	2,92%	1,23%	0,99%	1,16%	0,33%	12,56%	-4,95%	0,39%
12 Meses	18,42%	17,70%	11,95%	14,49%	4,52%	43,79%	-10,29%	4,30%
24 Meses	23,07%	33,93%	25,15%	26,99%	9,29%	41,97%	5,58%	8,66%
36 Meses	35,40%	53,89%	41,13%	43,34%	14,22%	59,89%	2,57%	12,81%
60 Meses	51,84%	69,26%	66,15%	69,79%	33,35%	57,62%	-4,49%	31,89%

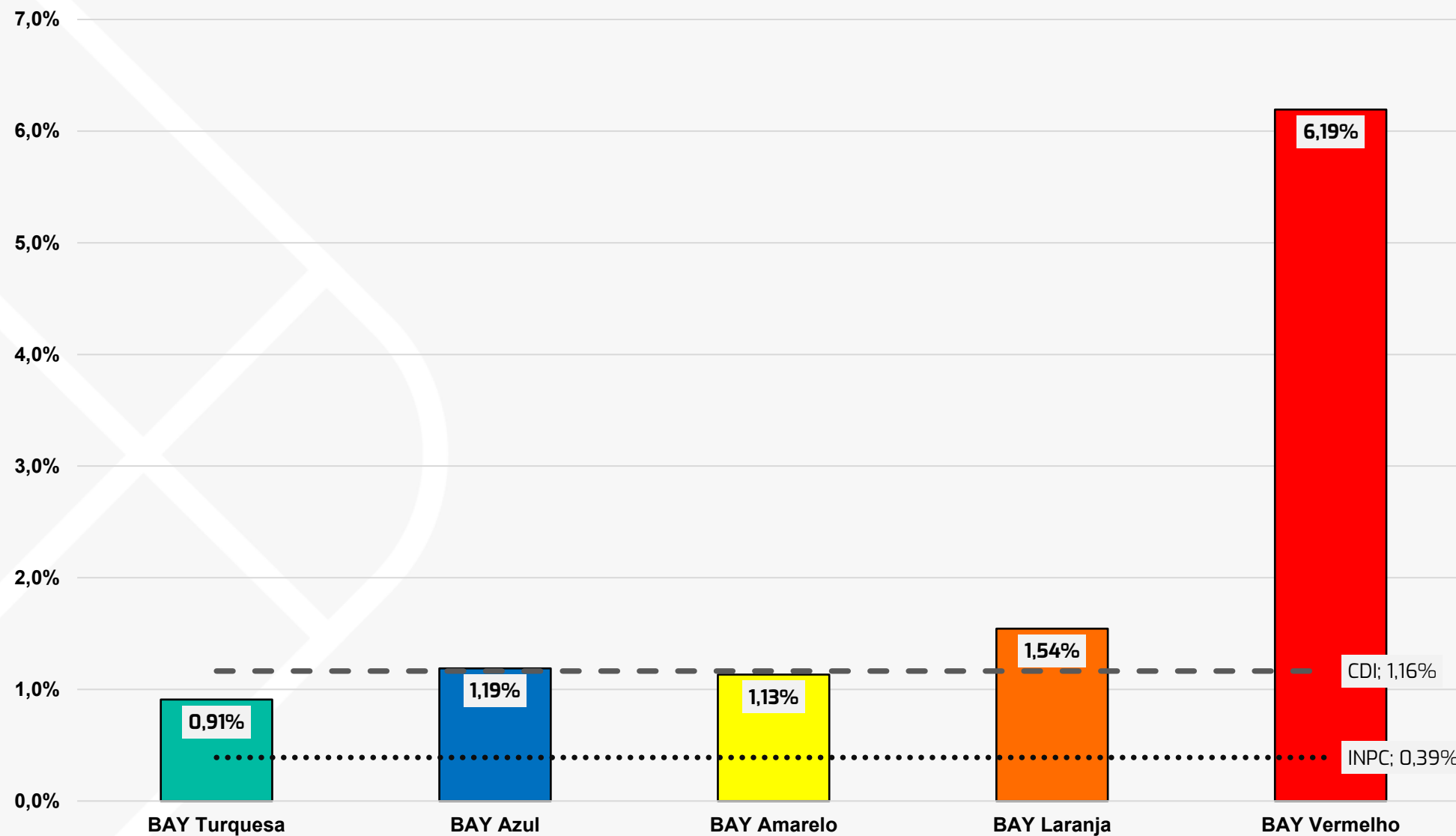
FUNDO	TIPO DE INVESTIMENTO	RISCO	OBJETIVO
BAY TURQUESA	Renda Fixa – Títulos Públicos (Marcação na Curva)	Baixo	Preservar capital e gerar retornos estáveis
BAY AZUL	Renda Fixa – Títulos Públicos e Privados	Baixo	Segurança com liquidez
BAY AMARELO	Renda Fixa – Diversificada	Baixo a Médio	Otimizar retornos com gestão ativa
BAY LARANJA	Multimercado/FIPs	Médio a Alto	Diversificação em setores variados
BAY VERMELHO	Renda Variável (Ações)	Alto	Exposição ao crescimento de empresas e mercados



Perfil	BENCHMARK	META DE RENTABILIDADE
Agressivo	70% (118% CDI) + 30% (IPCA + 7% a.a.)	INPC + 7,40% a.a.

*Valores em milhões

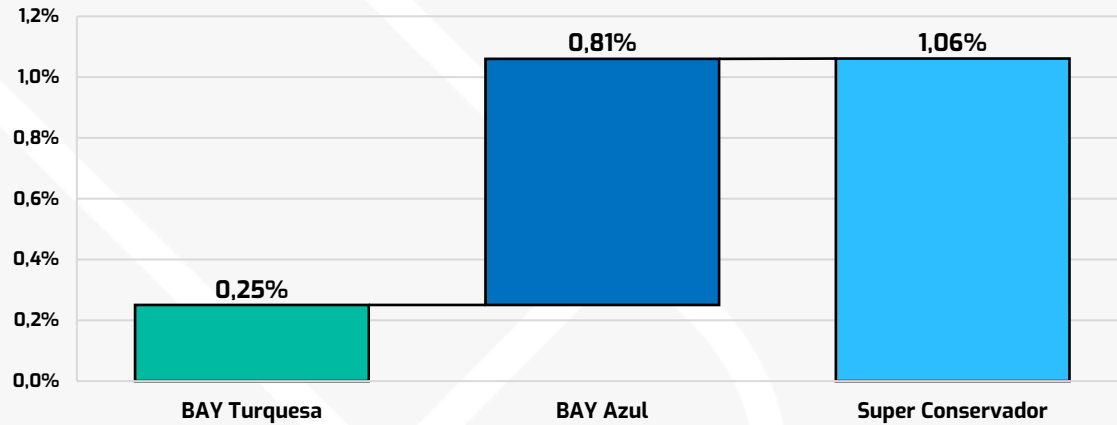
RETORNO CORES | JAN/2026



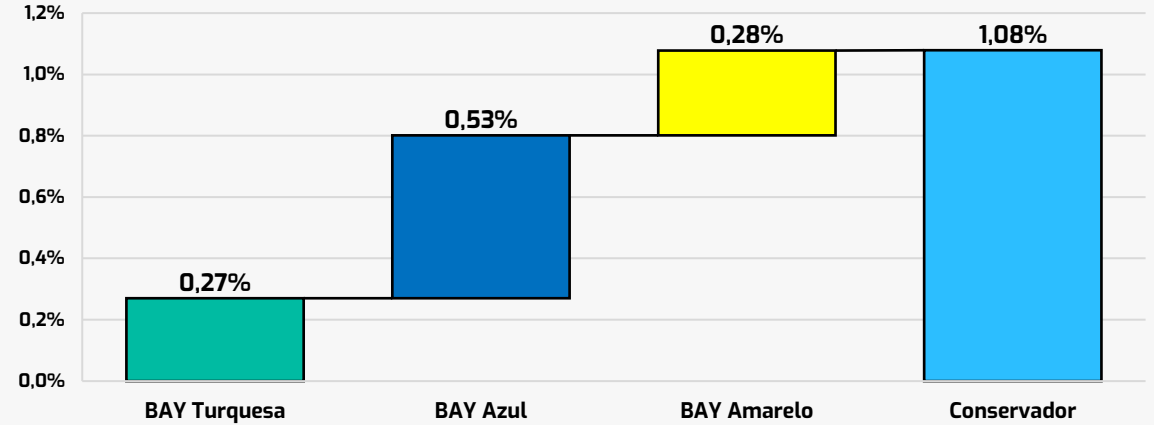
PERFORMANCE ATTRIBUTION | JAN/2026



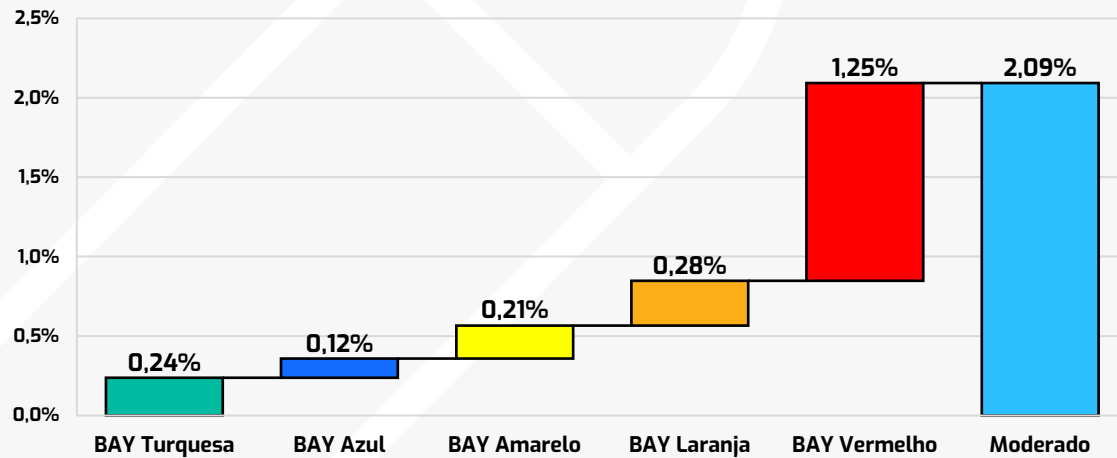
Super Conservador



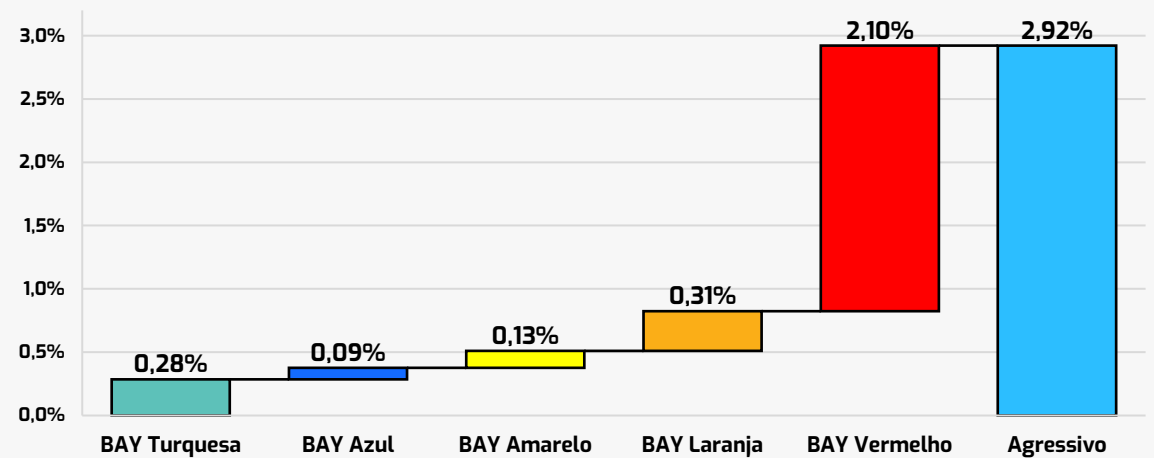
Conservador



Moderado



Agressivo



BAY Turquesa



Ativos de Investimentos	Retorno no mês	Retorno no ano	CNPJ	Alocação
BAY TURQUESA	0,91%	0,91%	59.475.324/0001-29	100,00%
BEM TPF FIF CI RF SI	1,17%	1,17%	08.915.927/0001-63	1,88%
NTN-B 2032	1,15%	1,15%	-	8,73%
NTN-B 2033	1,12%	1,12%	-	7,35%
NTN-B 2035	0,32%	0,32%	-	9,45%
NTN-B 2050	1,31%	1,31%	-	29,73%
NTN-B 2055	1,38%	1,38%	-	31,76%
NTN-B 2060	1,80%	1,80%	-	11,11%

*Início do fundo em 14/02/2025

Ativos de Investimentos	Retorno no mês	Retorno no ano	CNPJ	Alocação
BAY AZUL	1,19%	1,19%	61.707.575/0001-33	100,00%
BEM TPF FIF CI RF SI	1,17%	1,17%	08.915.927/0001-63	24,51%
SULA FRANKFURT RFCP	1,25%	1,25%	51.863.123/0001-97	4,90%
BTG MUNIQUE FIRFCP	1,29%	1,29%	51.863.845/0001-41	5,12%
FIRF CP COLONIA	1,25%	1,25%	04.113.821/0001-95	8,72%
LFT 03/2027	1,17%	1,17%		14,43%
LFT 09/2027	1,18%	1,18%		7,21%
LFT 03/2028	1,18%	1,18%		7,21%
LFT 09/2028	1,19%	1,19%		7,20%
LFT 03/2030	1,21%	1,21%		6,32%
LFT 06/2030	1,20%	1,20%		14,37%

BAY Amarelo



Ativos de Investimentos	Retorno no mês	Retorno no ano	CNPJ	Alocação
BAY AMARELO	1,13%	1,13%	61.707.947/0001-21	100,00%
BEM TPF FIF CI RF SI	1,17%	1,17%	08.915.927/0001-63	1,16%
GLPG HAMBURGO FIRFCP	1,37%	1,37%	51.885.543/0001-74	6,90%
JGP HANNOVER FIRFCP	1,40%	1,40%	51.866.149/0001-99	10,81%
ICATU DINAMICO FIM	1,12%	1,12%	52.163.627/0001-67	18,59%
ACE CAPITAL FIRF LP	1,53%	1,53%	42.479.640/0001-76	2,71%
INST JANEIRO FICRFLP	1,62%	1,62%	52.156.446/0001-03	14,50%
NTNB 2026	1,16%	1,16%		4,56%
NTNB 2028	1,29%	1,29%		6,88%
NTNB 2030	1,19%	1,19%		12,67%
NTNB 2035	0,32%	0,32%		5,62%
NTNF 2035	2,78%	2,78%		15,61%

*Início do fundo em 11/07/2025

BAY Laranja



Ativos de Investimentos	Retorno no mês	Retorno no ano	CNPJ	Alocação
BAY LARANJA	1,54%	1,54%	61.708.895/0001-08	100,00%
BEM TPF FIF CI RF SI	1,17%	1,17%	08.915.927/0001-63	0,31%
ACE CAPITAL FICFIM	2,56%	2,56%	34.774.642/0001-60	7,13%
ACE CAP ALPHA FIF M	2,86%	2,86%	61.691.508/0001-78	5,38%
GENOA CAPITAL FICFIM	1,16%	1,16%	48.997.077/0001-04	9,36%
GENOA C R ADV FCFM	1,93%	1,93%	36.017.731/0001-97	6,87%
HORNET SPX FIF RESP	1,42%	1,42%	53.192.577/0001-09	14,34%
JGP ST AD FICFIM	2,27%	2,27%	30.190.210/0001-50	3,61%
KINEA PRI EQ IV FIP	-0,54%	-0,54%	28.849.618/0001-40	5,00%
SPARTA MULTICEN FICM	5,29%	5,29%	47.612.105/0001-65	5,24%
SPECTRA IV INST FIP	-0,32%	-0,32%	31.963.932/0001-63	21,94%
TAVOLA EQ HEDGE FIM	-2,43%	-2,43%	40.575.693/0001-65	6,05%
TRUXT XP LS FIC FIM	4,01%	4,01%	26.262.363/0001-99	7,91%
WHG CASA HEDGE MUL	6,49%	6,49%	58.211.682/0001-61	6,86%

*Início do fundo em 11/07/2025

Ativos de Investimentos	Retorno no mês	Retorno no ano	CNPJ	Alocação
BAY VERMELHO	6,19%	6,19%	61.710.021/0001-95	100,00%
BEM TPF RESP LIMITADA FIF RENDA FIXA SIMPLES	1,17%	1,17%	08.915.927/0001-63	7,32%
IBIUNA EQUITIES FIC AÇÕES	9,40%	9,40%	13.401.715/0001-06	8,31%
SPX APACHE FIC FIA	7,95%	7,95%	31.145.826/0001-72	9,91%
CONSTELLATION INST FIC FIA	6,18%	6,18%	34.462.109/0001-62	8,12%
DAHLIA AÇÕES FIC AÇÕES	10,08%	10,08%	30.858.733/0001-22	8,10%
ABSOLUTE ENDURANCE FIC FIA	9,34%	9,34%	39.959.422/0001-24	4,34%
TREND BOLSA AMERICANA RESP LIMITADA FI AÇÕES	1,43%	1,43%	55.630.600/0001-25	20,38%
TRUXT RETORNO REAL I RESP LIMITADA FIF CIC AÇÕES	8,66%	8,66%	26.718.169/0001-75	10,68%
XP INVESTOR 30 FICFI	10,00%	10,00%	26.718.169/0001-76	9,86%
BOVA11	12,78%	12,78%	26.956.042/0001-94	12,97%