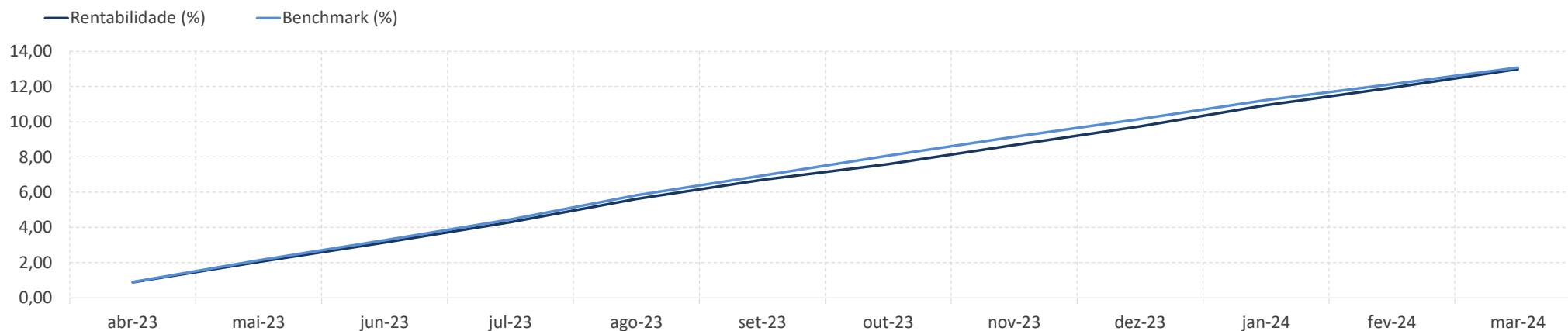
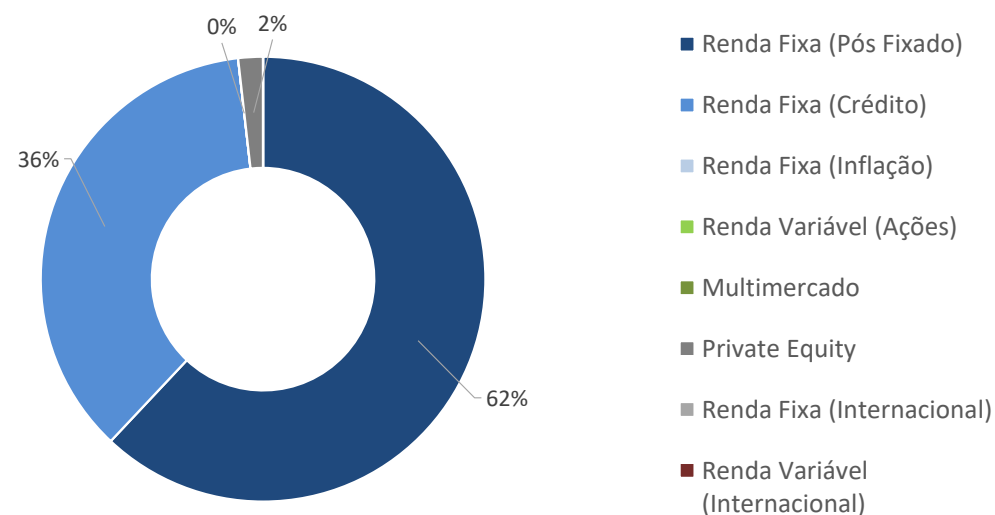


Previleve - Super Conservador (prévia)

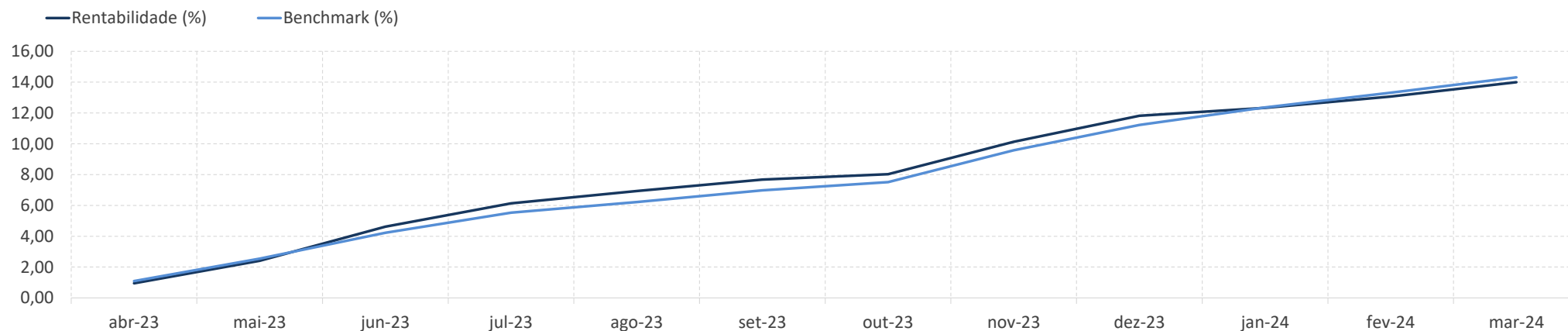


Rentabilidade (%)

	Perfil	Benchmark	CDI	IPCA	Ibovespa	Dólar
No Mês	0,95	0,84	0,83	0,16	-0,71	0,26
No Ano	2,96	2,65	2,62	1,42	-4,53	3,20
12 Meses	12,99	13,08	12,35	3,94	25,74	-1,66
24 Meses	26,27	27,40	27,28	8,77	6,76	5,45
36 Meses	36,97	35,81	35,49	21,06	9,84	-12,31
60 Meses	55,32	47,00	46,03	32,69	34,26	28,22

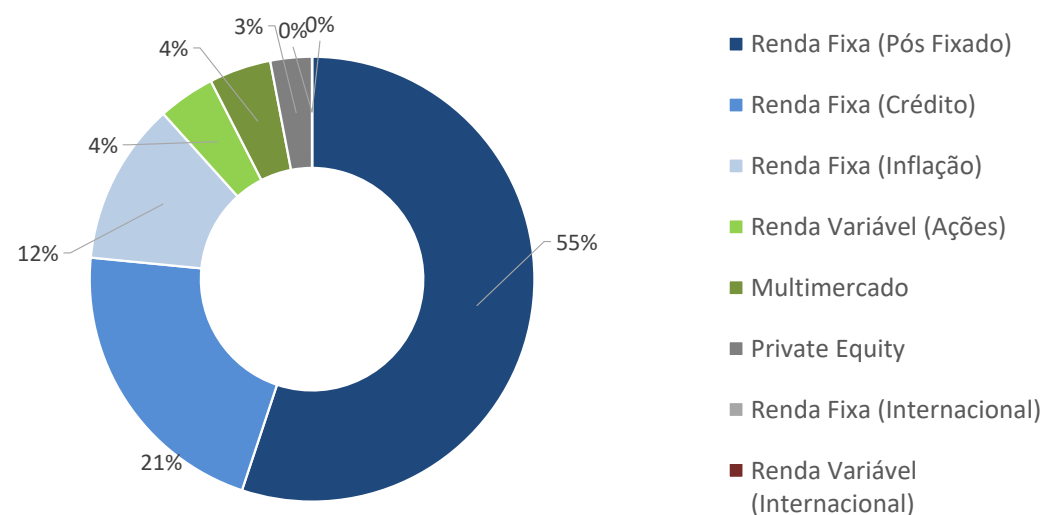


Previleve - Conservador (prévia)

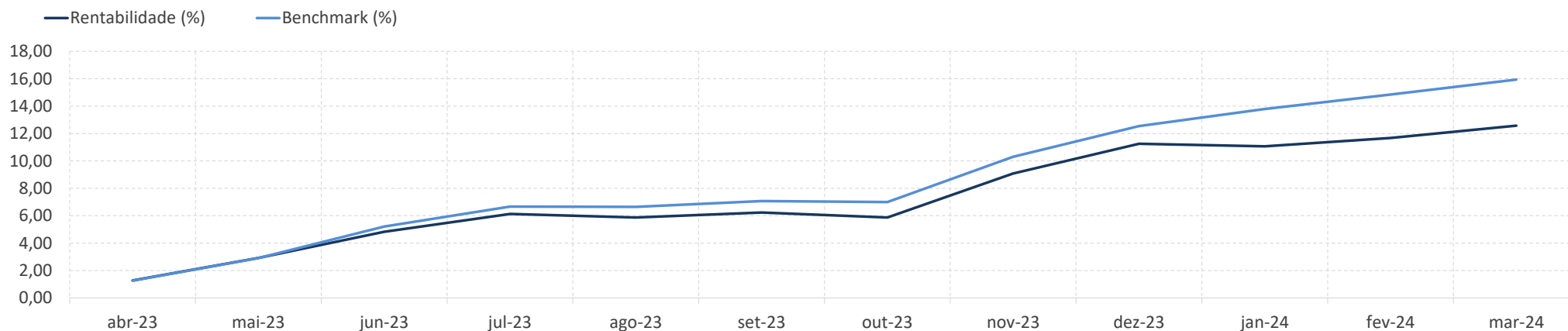


Rentabilidade (%)

	Perfil	Benchmark	CDI	IPCA	Ibovespa	Dólar
No Mês	0,82	0,88	0,83	0,16	-0,71	0,26
No Ano	1,95	2,78	2,62	1,42	-4,53	3,20
12 Meses	14,00	14,31	12,35	3,94	25,74	-1,66
24 Meses	21,38	24,14	27,28	8,77	6,76	5,45
36 Meses	30,39	31,08	35,49	21,06	9,84	-12,31
60 Meses	45,23	46,71	46,03	32,69	34,26	28,22

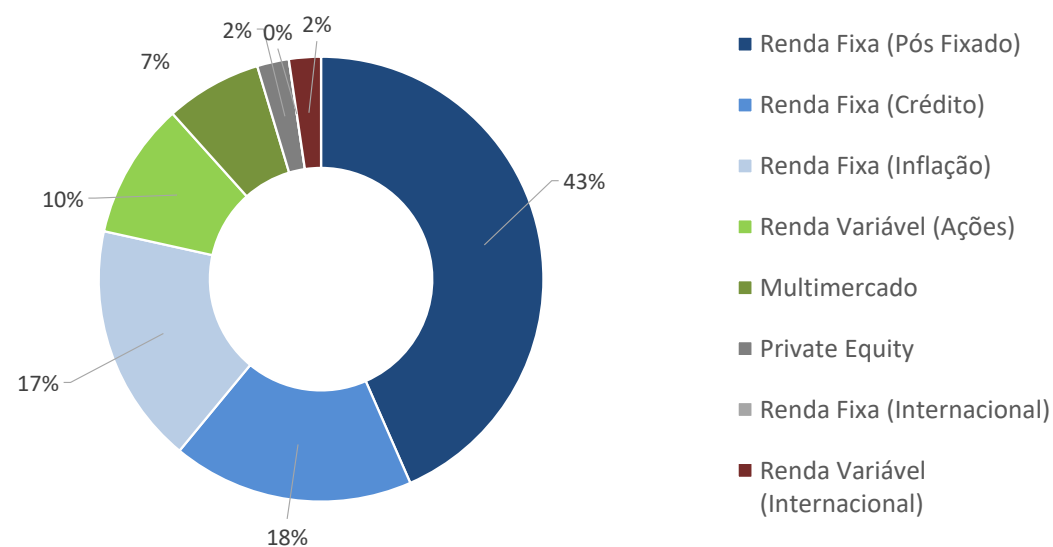


Previleve - Moderado (prévia)

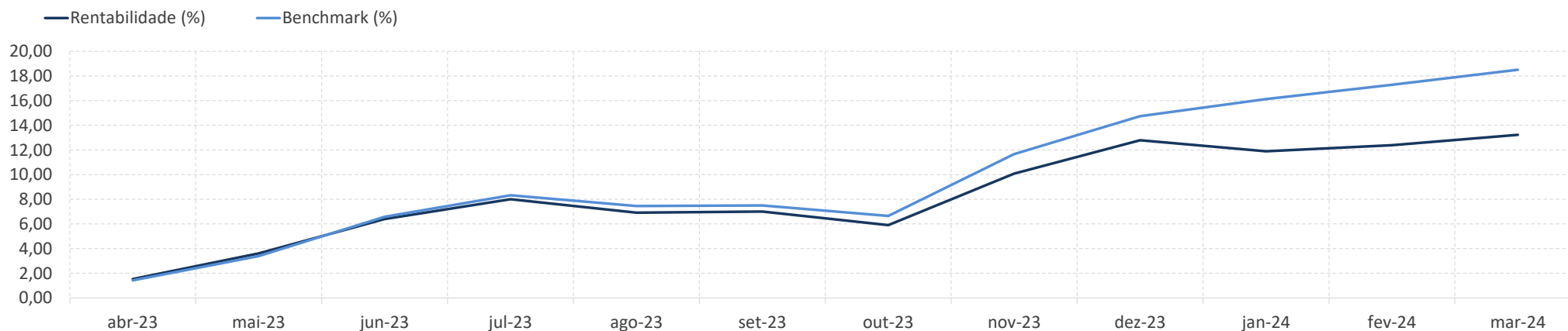


Rentabilidade (%)

	Perfil	Benchmark	CDI	IPCA	Ibovespa	Dólar
No Mês	0,80	0,96	0,83	0,16	-0,71	0,26
No Ano	1,19	3,02	2,62	1,42	-4,53	3,20
12 Meses	12,57	15,94	12,35	3,94	25,74	-1,66
24 Meses	18,71	22,69	27,28	8,77	6,76	5,45
36 Meses	27,94	28,63	35,49	21,06	9,84	-12,31
60 Meses	83,08	48,83	46,03	32,69	34,26	28,22



Previleve - Agressivo (prévia)



Rentabilidade (%)

	Perfil	Benchmark	CDI	IPCA	Ibovespa	Dólar
No Mês	0,75	1,04	0,83	0,16	-0,71	0,26
No Ano	0,39	3,28	2,62	1,42	-4,53	3,20
12 Meses	13,23	18,51	12,35	3,94	25,74	-1,66
24 Meses	16,32	22,36	27,28	8,77	6,76	5,45
36 Meses	24,16	27,40	35,49	21,06	9,84	-12,31
60 Meses	51,61	52,03	46,03	32,69	34,26	28,22

