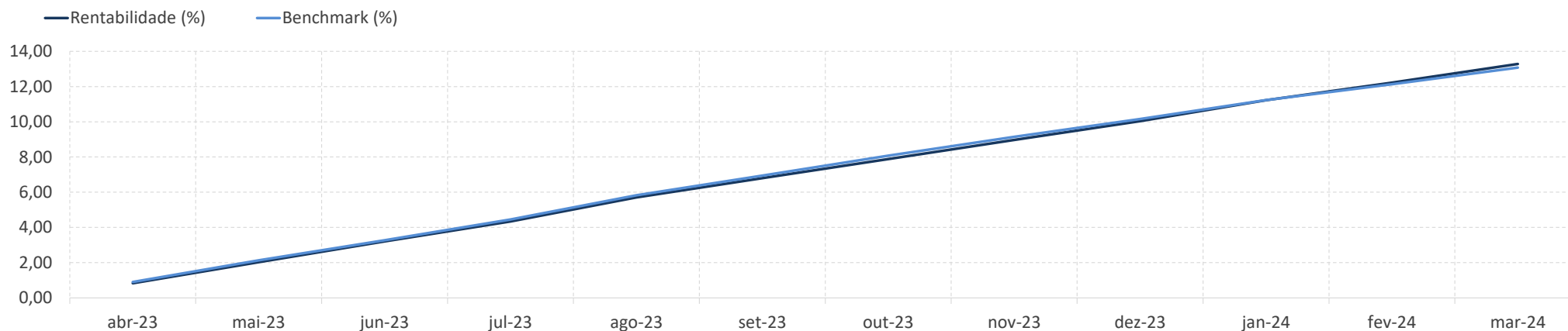
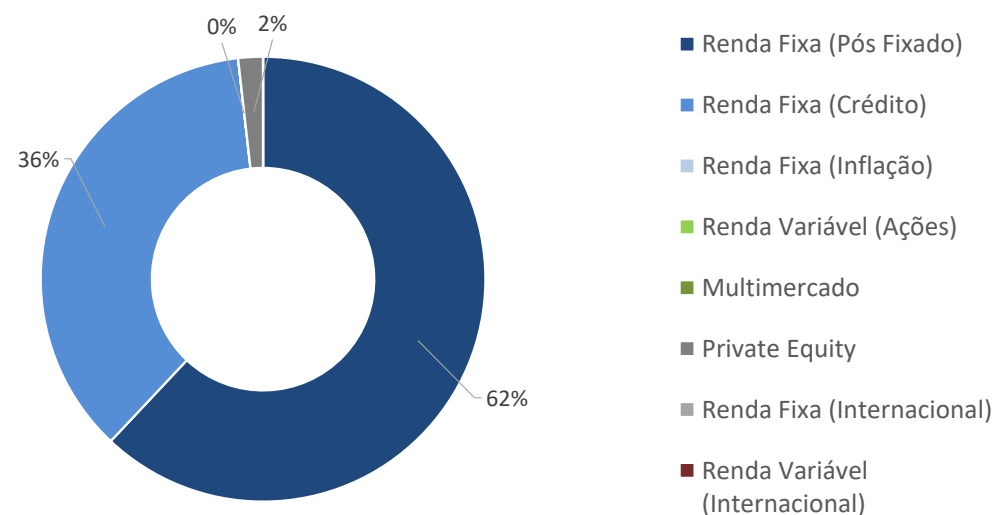


Plano CV - Super Conservador (prévia)

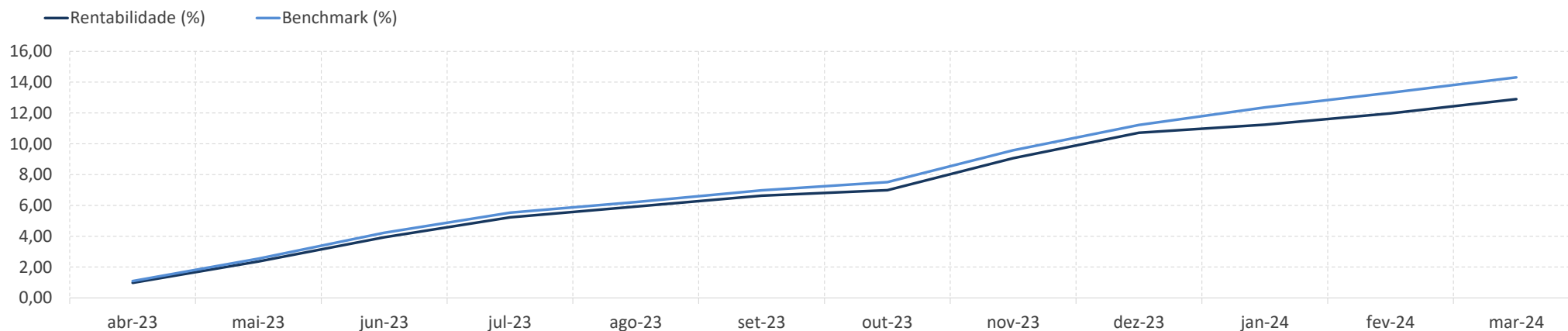


Rentabilidade (%)

	Perfil	Benchmark	CDI	IPCA	Ibovespa	Dólar
No Mês	0,95	0,84	0,83	0,16	-0,71	0,26
No Ano	2,95	2,65	2,62	1,42	-4,53	3,20
12 Meses	13,28	13,08	12,35	3,94	25,74	-1,66
24 Meses	26,03	27,40	27,28	8,77	6,76	5,45
36 Meses	36,99	35,81	35,49	21,06	9,84	-12,31
60 Meses	46,93	46,40	46,03	32,69	34,26	28,22

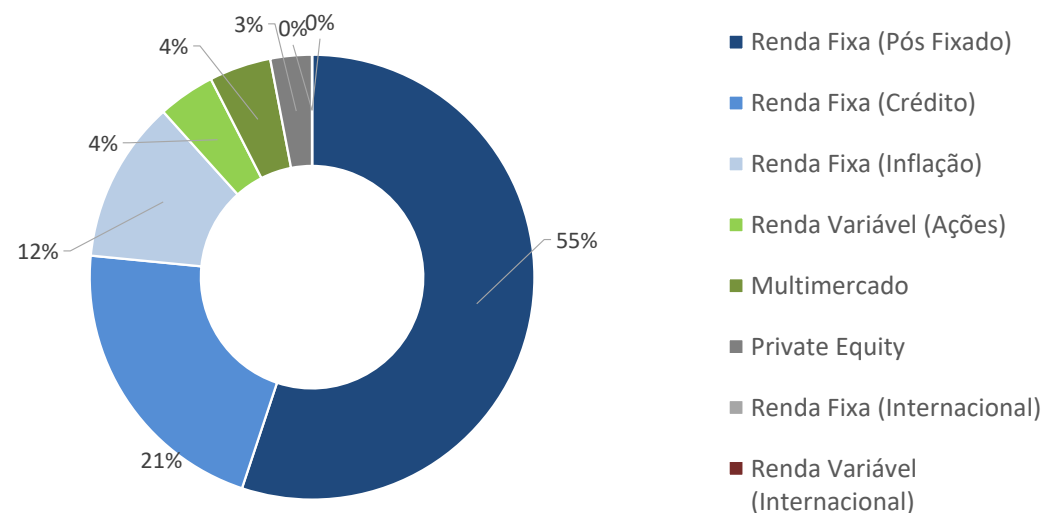


Plano CV - Conservador (prévia)

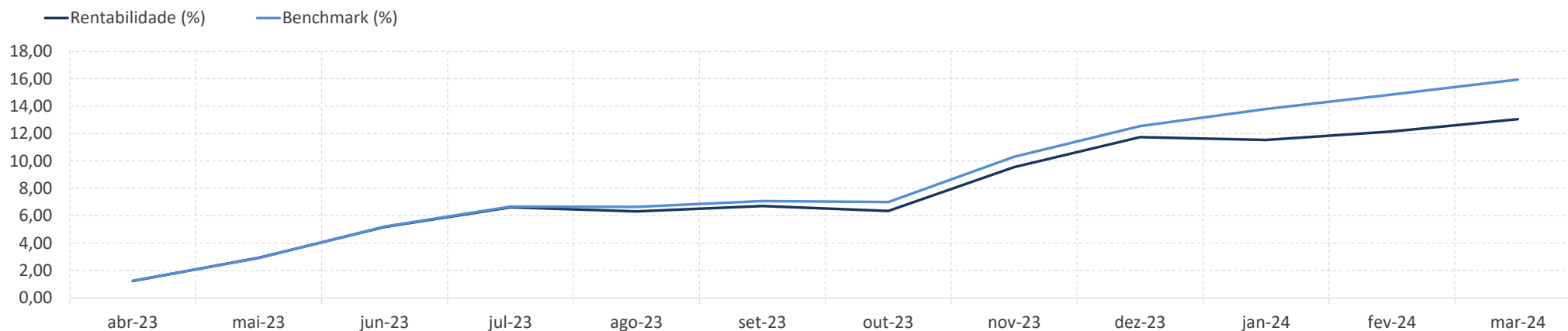


Rentabilidade (%)

	Perfil	Benchmark	CDI	IPCA	Ibovespa	Dólar
No Mês	0,82	0,88	0,83	0,16	-0,71	0,26
No Ano	1,97	2,78	2,62	1,42	-4,53	3,20
12 Meses	12,90	14,31	12,35	3,94	25,74	-1,66
24 Meses	21,24	24,14	27,28	8,77	6,76	5,45
36 Meses	28,55	31,49	35,49	21,06	9,84	-12,31
60 Meses	46,37	49,97	46,03	32,69	34,26	28,22

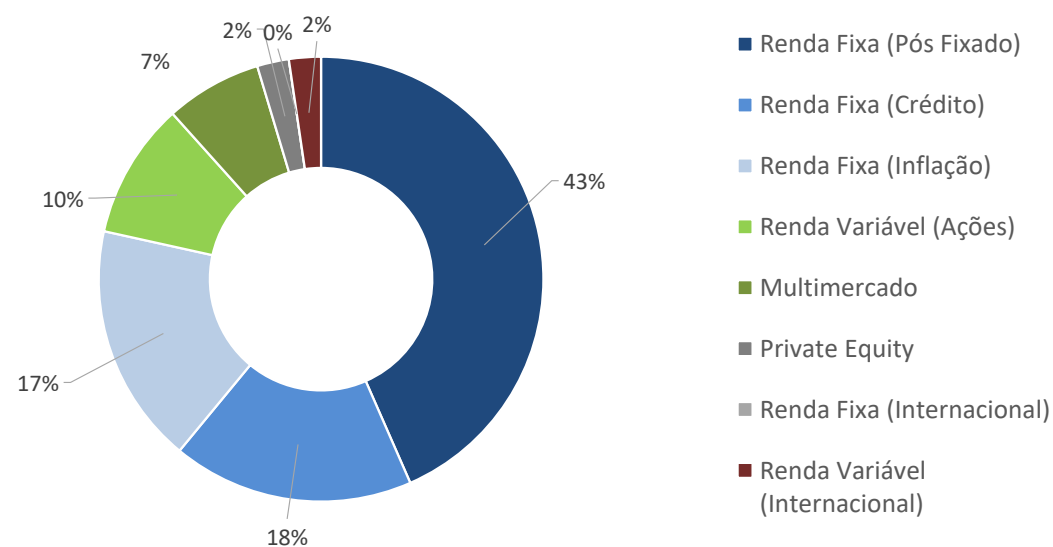


Plano CV - Moderado (prévia)

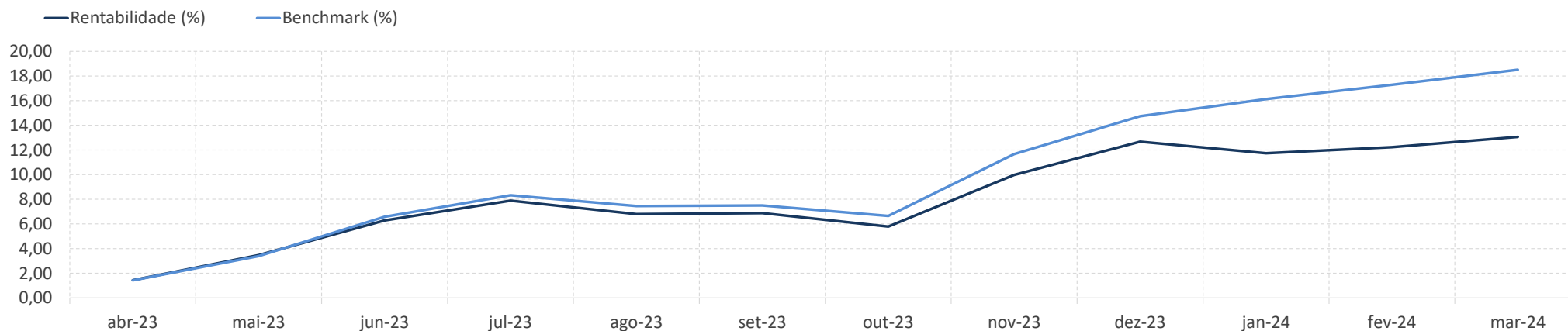


Rentabilidade (%)

	Perfil	Benchmark	CDI	IPCA	Ibovespa	Dólar
No Mês	0,80	0,96	0,83	0,16	-0,71	0,26
No Ano	1,18	3,02	2,62	1,42	-4,53	3,20
12 Meses	13,05	15,94	12,35	3,94	25,74	-1,66
24 Meses	19,06	22,69	27,28	8,77	6,76	5,45
36 Meses	24,60	29,21	35,49	21,06	9,84	-12,31
60 Meses	46,00	55,27	46,03	32,69	34,26	28,22



Plano CV - Agressivo (prévia)



Rentabilidade (%)

	Perfil	Benchmark	CDI	IPCA	Ibovespa	Dólar
No Mês	0,75	1,04	0,83	0,16	-0,71	0,26
No Ano	0,34	3,28	2,62	1,42	-4,53	3,20
12 Meses	13,06	18,51	12,35	3,94	25,74	-1,66
24 Meses	16,01	22,36	27,28	8,77	6,76	5,45
36 Meses	19,75	27,54	35,49	21,06	9,84	-12,31
60 Meses	44,48	58,27	46,03	32,69	34,26	28,22

