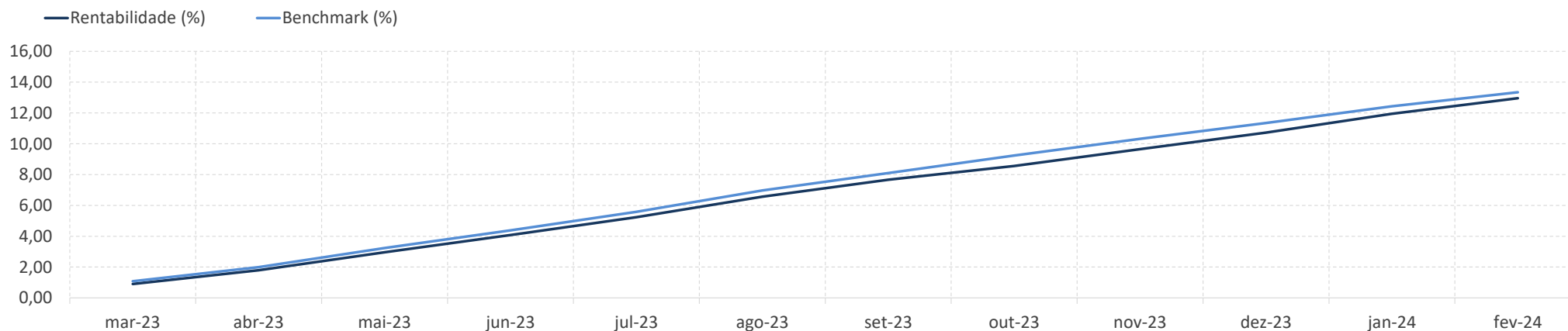
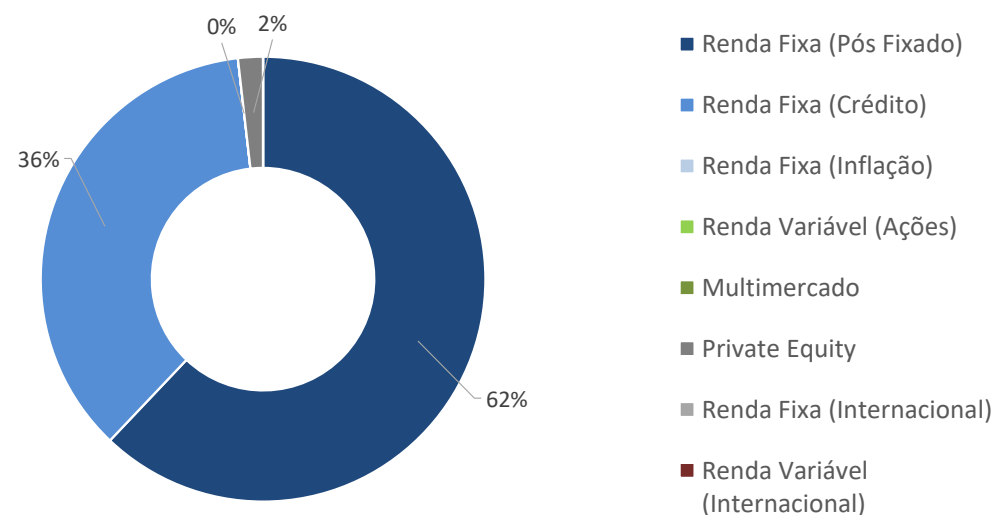


Previleve - Super Conservador (prévia)

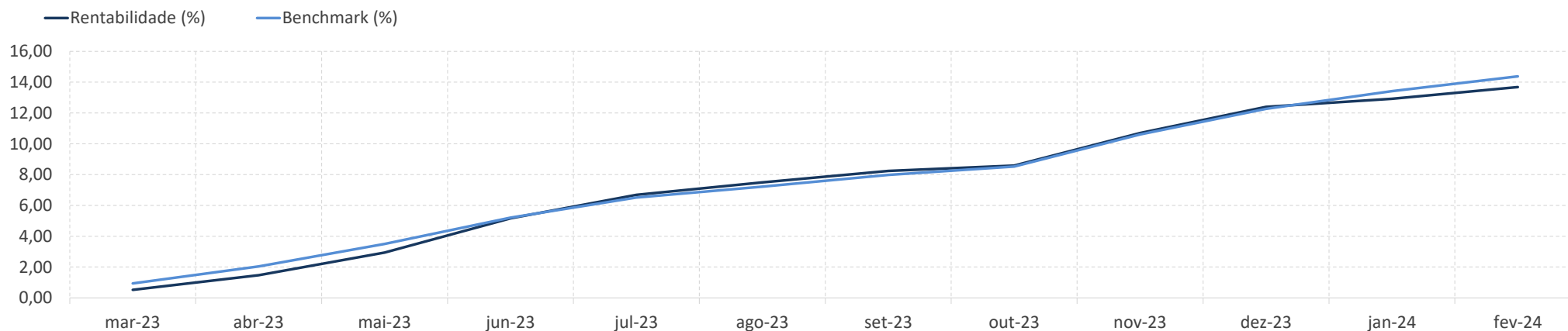


Rentabilidade (%)

	Perfil	Benchmark	CDI	IPCA	Ibovespa	Dólar
No Mês	0,91	0,81	0,80	0,83	0,99	0,60
No Ano	2,01	1,79	1,77	1,25	-3,85	2,93
12 Meses	12,96	13,35	12,73	4,50	22,96	-4,31
24 Meses	25,85	27,61	27,40	10,35	14,03	-3,04
36 Meses	35,72	34,95	34,64	21,98	17,25	-9,89
60 Meses		46,49	45,50	33,46	34,98	33,30

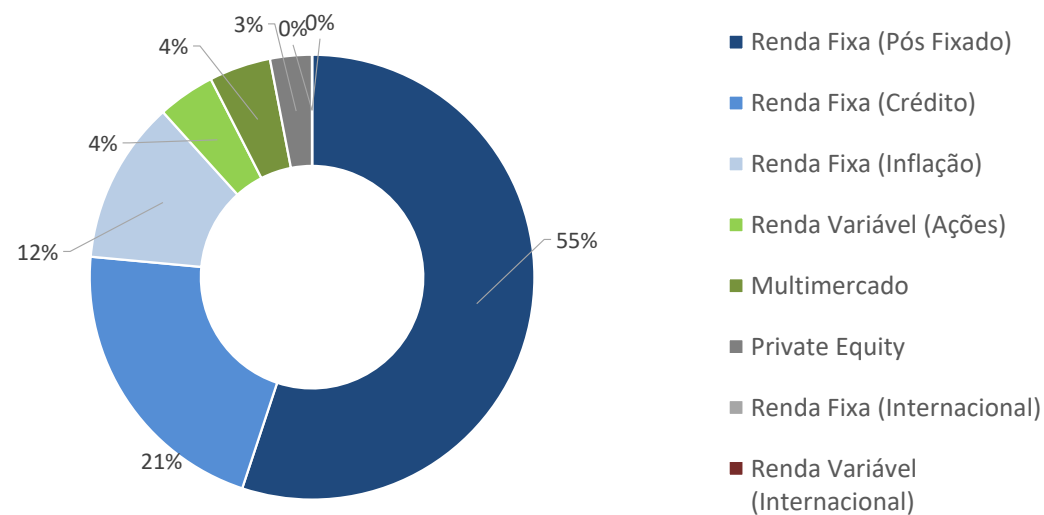


Previleve - Conservador (prévia)

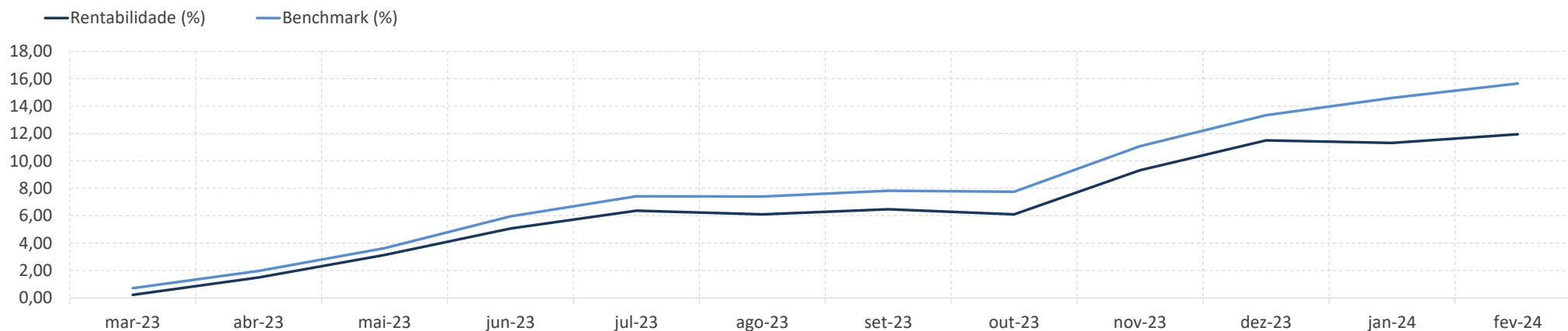


Rentabilidade (%)

	Perfil	Benchmark	CDI	IPCA	Ibovespa	Dólar
No Mês	0,68	0,85	0,80	0,83	0,99	0,60
No Ano	1,14	1,88	1,77	1,25	-3,85	2,93
12 Meses	13,68	14,38	12,73	4,50	22,96	-4,31
24 Meses	21,47	24,87	27,40	10,35	14,03	-3,04
36 Meses	29,60	31,19	34,64	21,98	17,25	-9,89
60 Meses		46,18	45,50	33,46	34,98	33,30

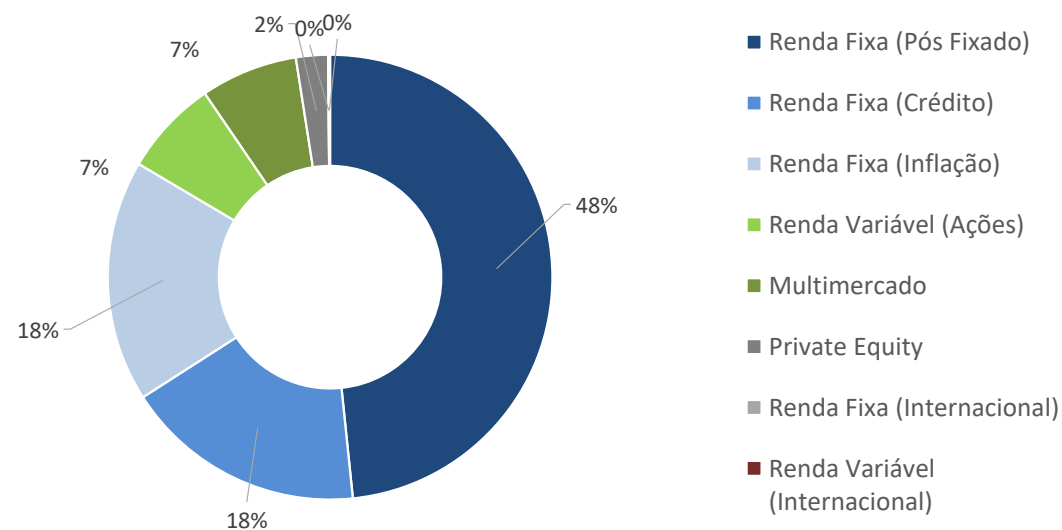


Previleve - Moderado (prévia)

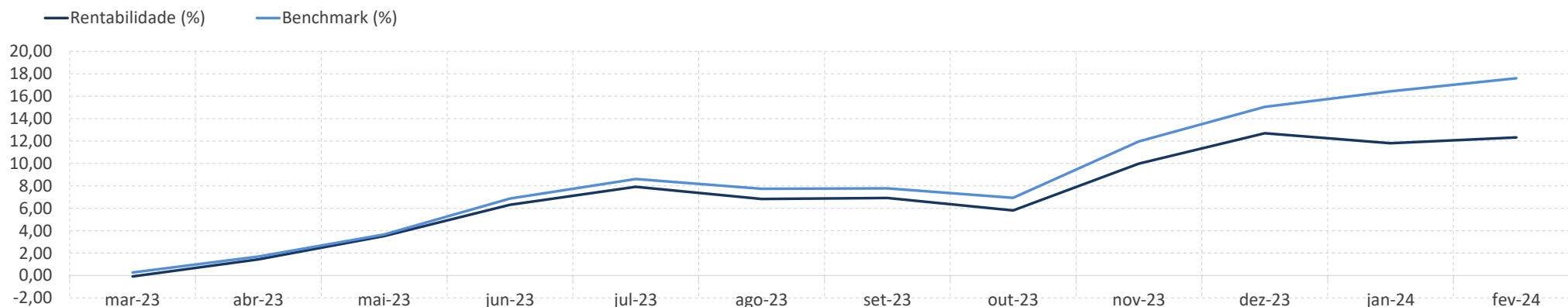


Rentabilidade (%)

	Perfil	Benchmark	CDI	IPCA	Ibovespa	Dólar
No Mês	0,57	0,92	0,80	0,83	0,99	0,60
No Ano	0,40	2,04	1,77	1,25	-3,85	2,93
12 Meses	11,95	15,65	12,73	4,50	22,96	-4,31
24 Meses	19,59	23,64	27,40	10,35	14,03	-3,04
36 Meses	27,04	29,36	34,64	21,98	17,25	-9,89
60 Meses		48,21	45,50	33,46	34,98	33,30



Previleve - Agressivo (prévia)



Rentabilidade (%)

	Perfil	Benchmark	CDI	IPCA	Ibovespa	Dólar
No Mês	0,46	1,00	0,80	0,83	0,99	0,60
No Ano	-0,33	2,22	1,77	1,25	-3,85	2,93
12 Meses	12,32	17,60	12,73	4,50	22,96	-4,31
24 Meses	17,63	23,73	27,40	10,35	14,03	-3,04
36 Meses	23,26	28,98	34,64	21,98	17,25	-9,89
60 Meses		51,32	45,50	33,46	34,98	33,30

