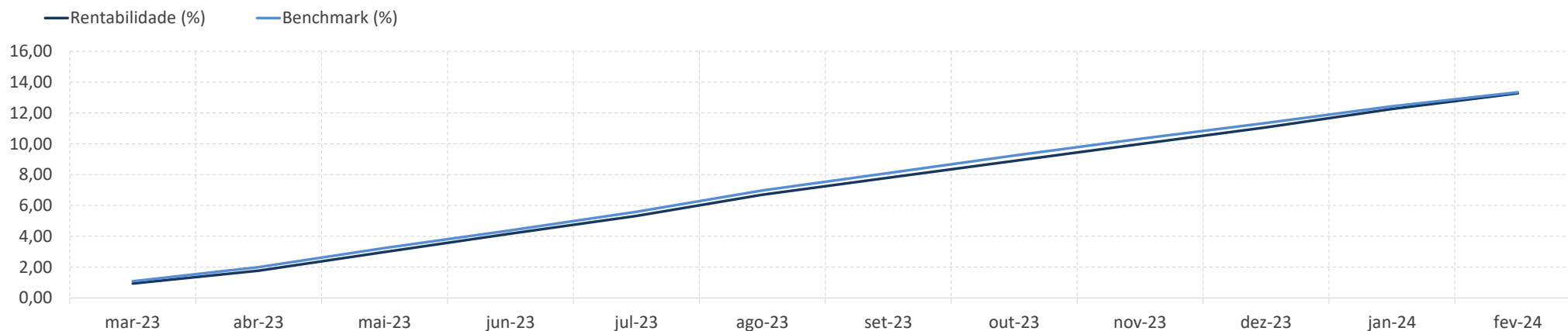
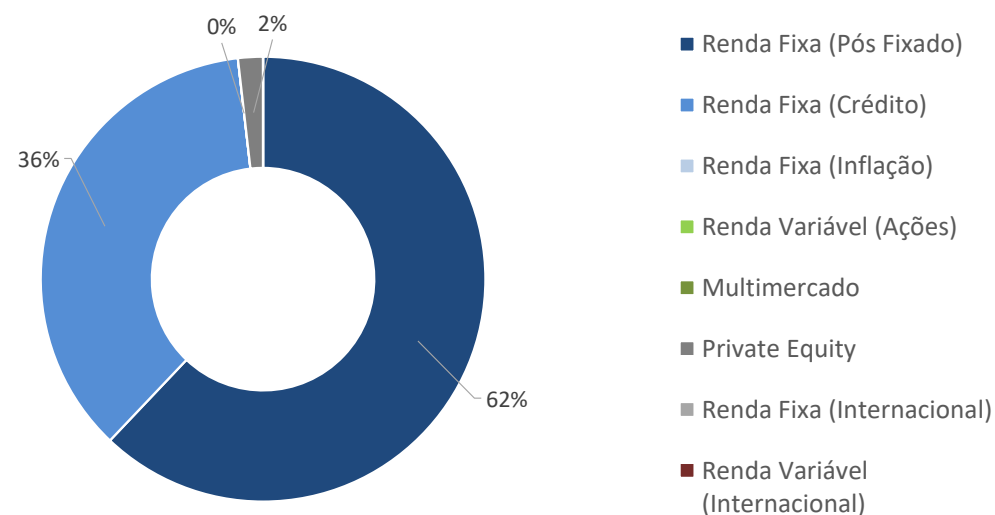


Plano CV - Super Conservador (prévia)

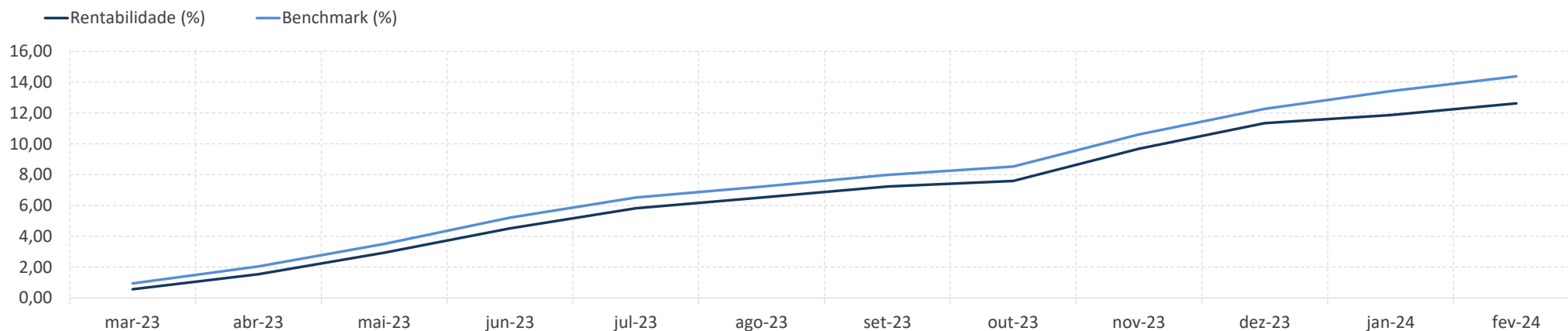


Rentabilidade (%)

	Perfil	Benchmark	CDI	IPCA	Ibovespa	Dólar
No Mês	0,91	0,81	0,80	0,83	0,99	0,60
No Ano	2,00	1,79	1,77	1,25	-3,85	2,93
12 Meses	13,28	13,35	12,73	4,50	22,96	-4,31
24 Meses	25,60	27,61	27,40	10,35	14,03	-3,04
36 Meses	36,02	34,95	34,64	21,98	17,25	-9,89
60 Meses	46,24	45,86	45,50	33,46	34,98	33,30

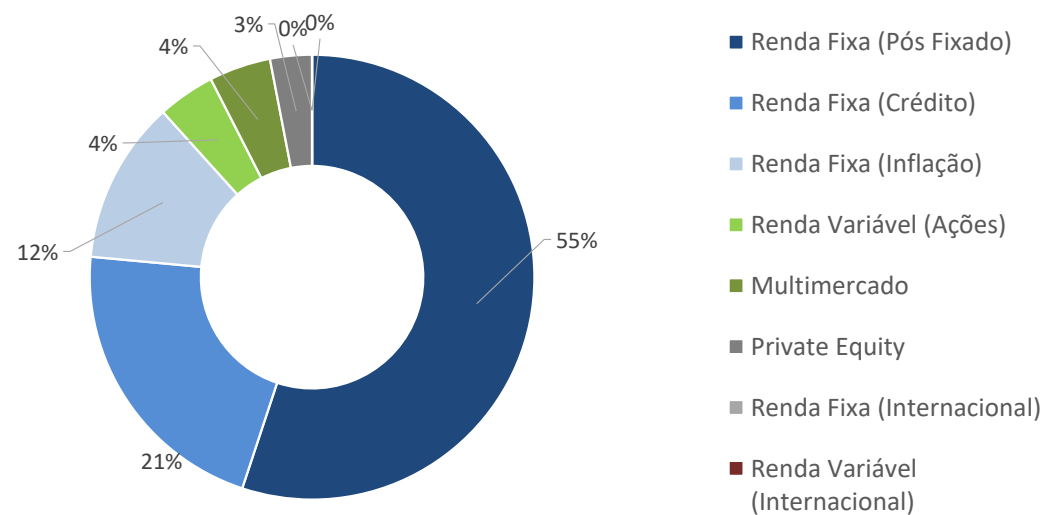


Plano CV - Conservador (prévia)

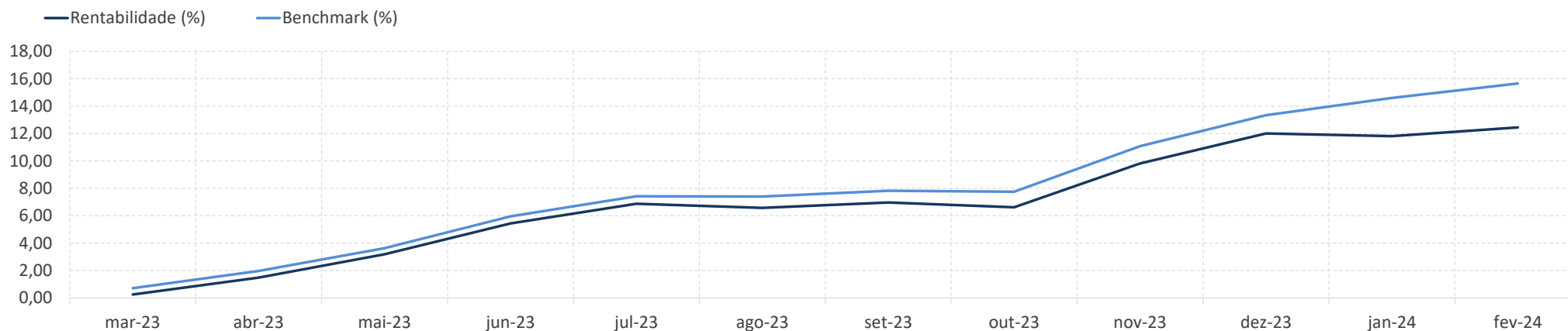


Rentabilidade (%)

	Perfil	Benchmark	CDI	IPCA	Ibovespa	Dólar
No Mês	0,68	0,85	0,80	0,83	0,99	0,60
No Ano	1,15	1,88	1,77	1,25	-3,85	2,93
12 Meses	12,62	14,38	12,73	4,50	22,96	-4,31
24 Meses	21,41	24,87	27,40	10,35	14,03	-3,04
36 Meses	27,09	30,55	34,64	21,98	17,25	-9,89
60 Meses	45,94	49,48	45,50	33,46	34,98	33,30

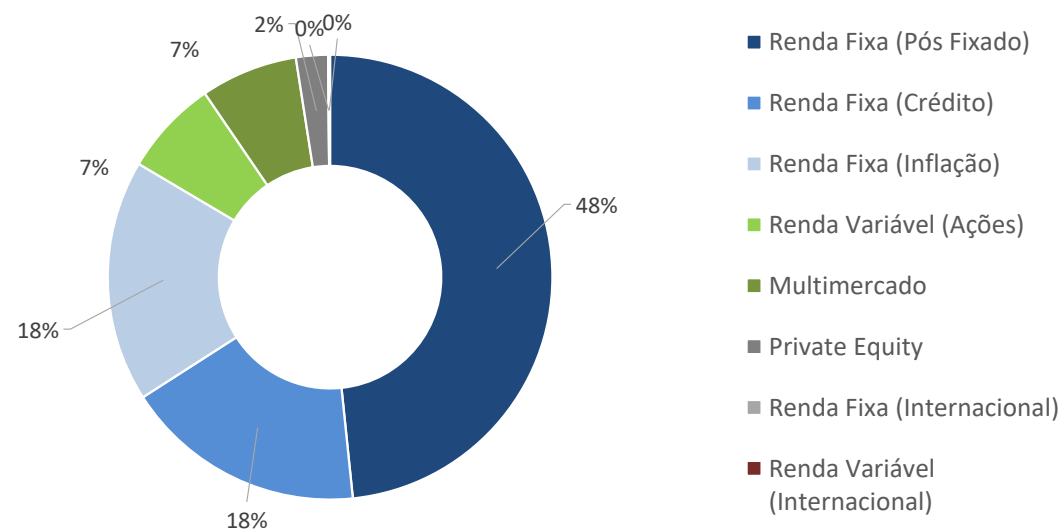


Plano CV - Moderado (prévia)

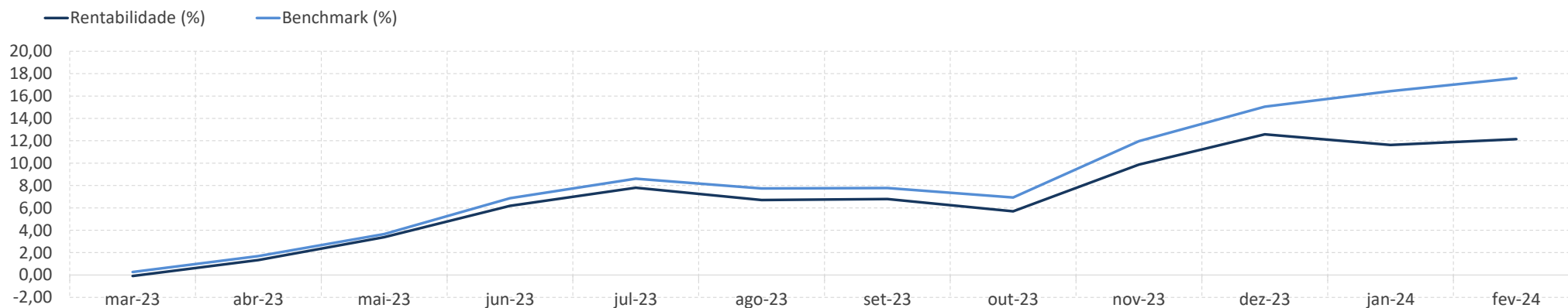


Rentabilidade (%)

	Perfil	Benchmark	CDI	IPCA	Ibovespa	Dólar
No Mês	0,57	0,92	0,80	0,83	0,99	0,60
No Ano	0,39	2,04	1,77	1,25	-3,85	2,93
12 Meses	12,45	15,65	12,73	4,50	22,96	-4,31
24 Meses	19,94	23,64	27,40	10,35	14,03	-3,04
36 Meses	23,82	29,48	34,64	21,98	17,25	-9,89
60 Meses	45,63	54,77	45,50	33,46	34,98	33,30



Plano CV - Agressivo (prévia)



Rentabilidade (%)

	Perfil	Benchmark	CDI	IPCA	Ibovespa	Dólar
No Mês	0,46	1,00	0,80	0,83	0,99	0,60
No Ano	-0,38	2,22	1,77	1,25	-3,85	2,93
12 Meses	12,15	17,60	12,73	4,50	22,96	-4,31
24 Meses	17,31	23,73	27,40	10,35	14,03	-3,04
36 Meses	20,02	29,05	34,64	21,98	17,25	-9,89
60 Meses	44,27	57,76	45,50	33,46	34,98	33,30

