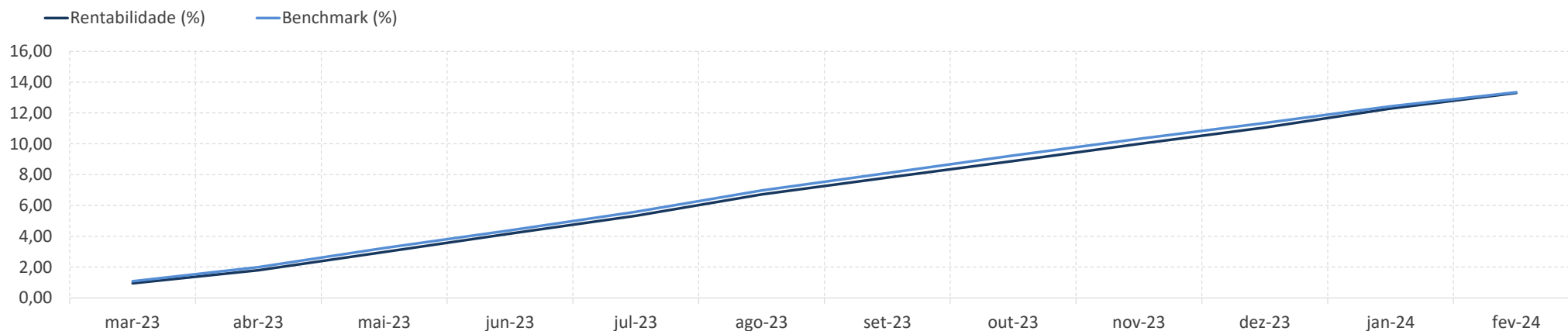
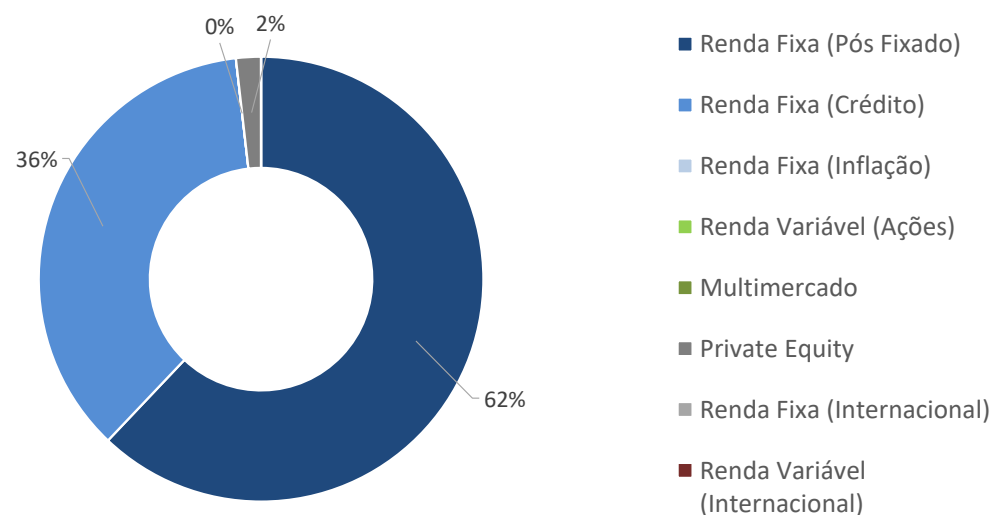


## Plano CD - Super Conservador (prévia)

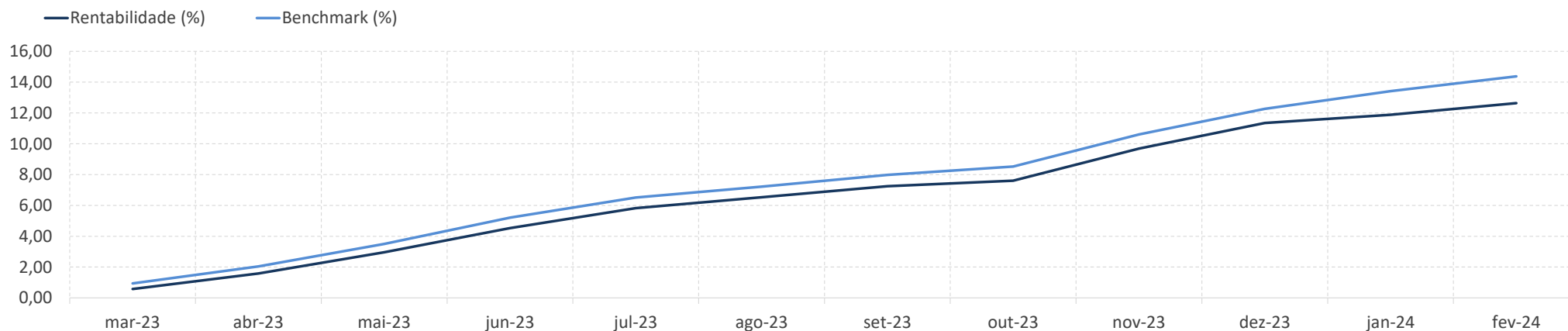


Rentabilidade (%)

	Perfil	Benchmark	CDI	IPCA	Ibovespa	Dólar
No Mês	0,91	0,81	0,80	0,83	0,99	0,60
No Ano	2,02	1,79	1,77	1,25	<b>-3,85</b>	2,93
12 Meses	13,30	13,35	12,73	4,50	22,96	<b>-4,31</b>
24 Meses	26,84	27,61	27,40	10,35	14,03	<b>-3,04</b>
36 Meses	36,78	34,95	34,64	21,98	17,25	<b>-9,89</b>
60 Meses	48,60	46,49	45,50	33,46	34,98	33,30

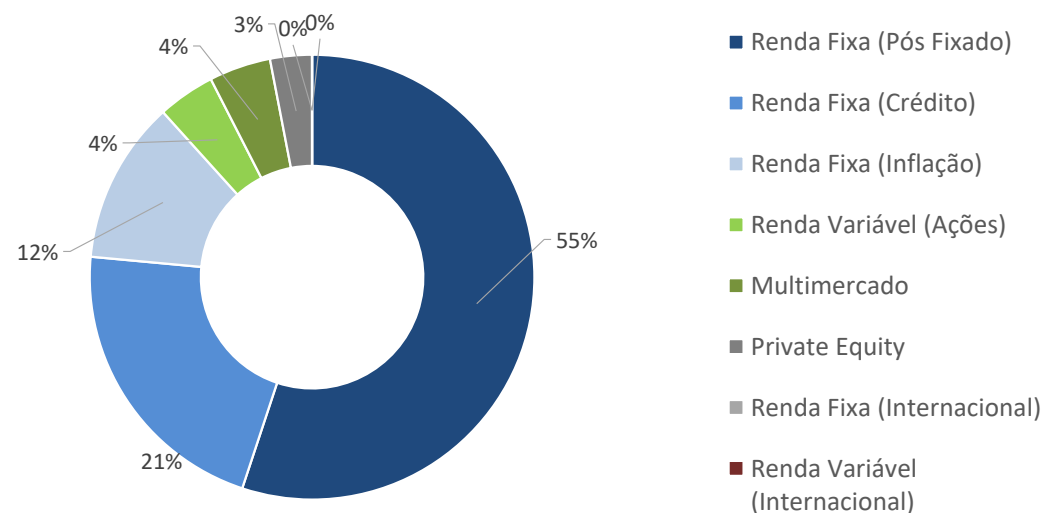


## Plano CD - Conservador (prévia)

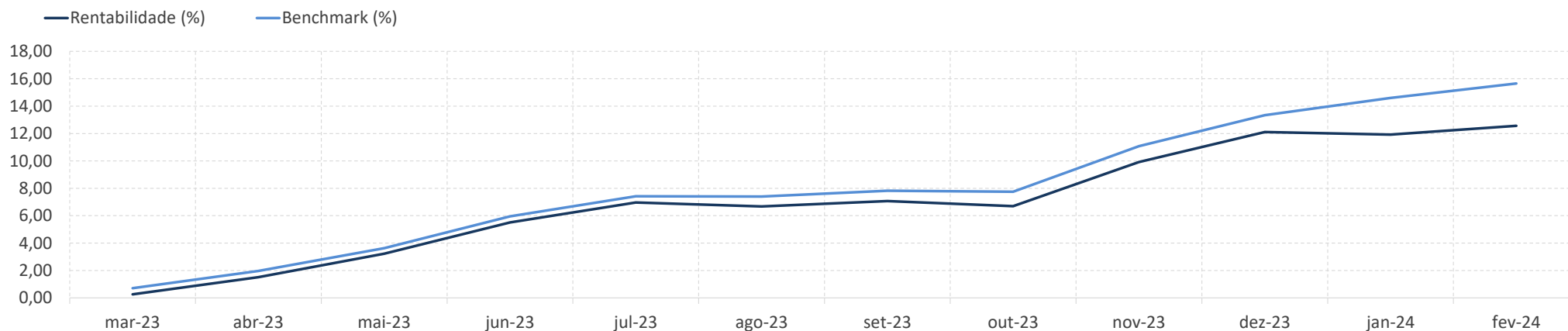


Rentabilidade (%)

	Perfil	Benchmark	CDI	IPCA	Ibovespa	Dólar
No Mês	0,68	0,85	0,80	0,83	0,99	0,60
No Ano	1,15	1,88	1,77	1,25	<b>-3,85</b>	2,93
12 Meses	12,64	14,38	12,73	4,50	22,96	<b>-4,31</b>
24 Meses	21,34	24,87	27,40	10,35	14,03	<b>-3,04</b>
36 Meses	29,51	31,19	34,64	21,98	17,25	<b>-9,89</b>
60 Meses	46,81	46,18	45,50	33,46	34,98	33,30

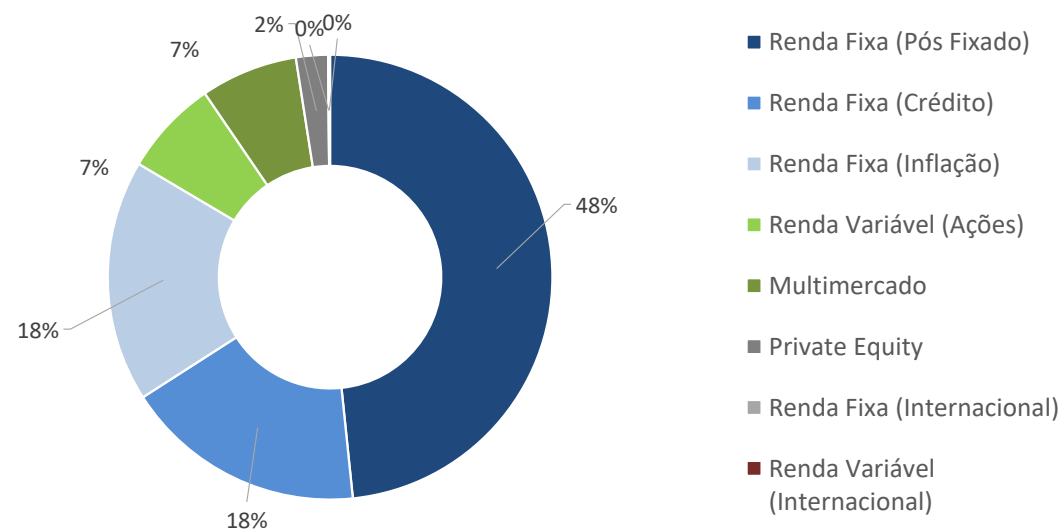


## Plano CD - Moderado (prévia)

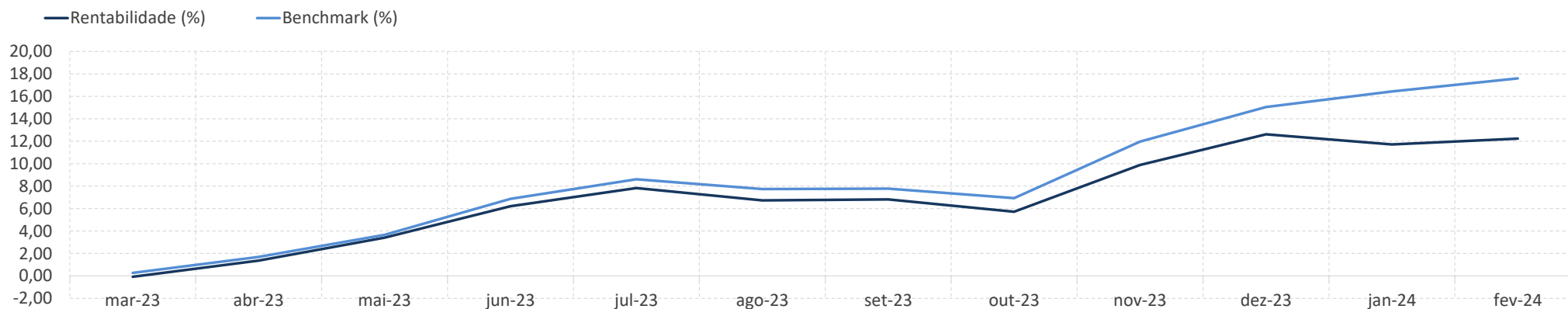


Rentabilidade (%)

	Perfil	Benchmark	CDI	IPCA	Ibovespa	Dólar
No Mês	0,57	0,92	0,80	0,83	0,99	0,60
No Ano	0,41	2,04	1,77	1,25	-3,85	2,93
12 Meses	12,56	15,65	12,73	4,50	22,96	-4,31
24 Meses	19,89	23,64	27,40	10,35	14,03	-3,04
36 Meses	26,80	29,36	34,64	21,98	17,25	-9,89
60 Meses	48,12	48,21	45,50	33,46	34,98	33,30



## Plano CD - Agressivo (prévia)



Rentabilidade (%)

	Perfil	Benchmark	CDI	IPCA	Ibovespa	Dólar
No Mês	0,46	1,00	0,80	0,83	0,99	0,60
No Ano	<b>-0,34</b>	2,22	1,77	1,25	<b>-3,85</b>	2,93
12 Meses	12,23	17,60	12,73	4,50	22,96	<b>-4,31</b>
24 Meses	17,13	23,73	27,40	10,35	14,03	<b>-3,04</b>
36 Meses	22,67	28,98	34,64	21,98	17,25	<b>-9,89</b>
60 Meses	47,28	51,32	45,50	33,46	34,98	33,30

