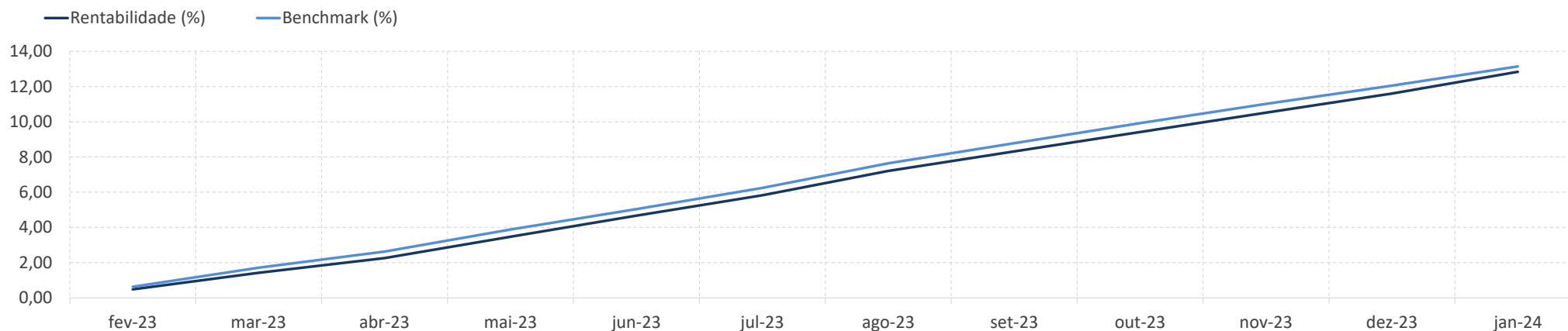
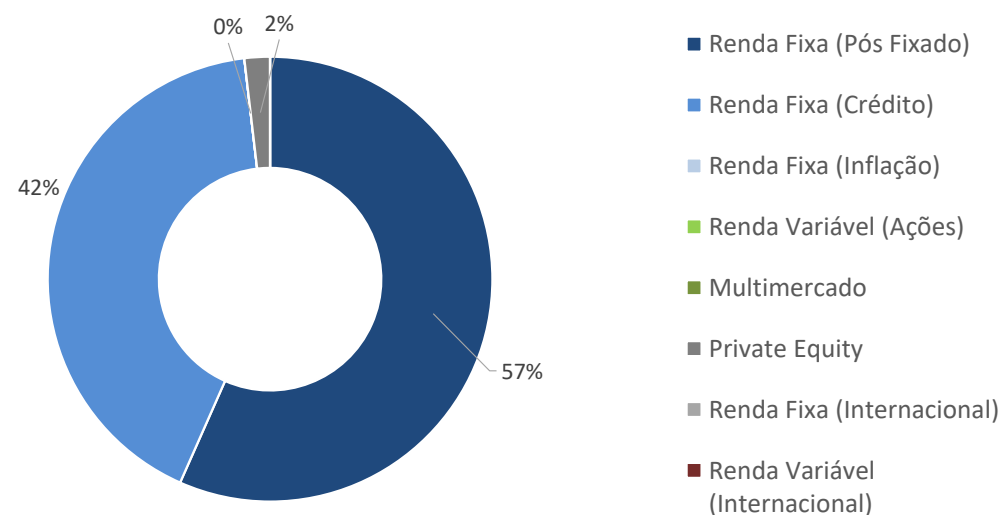


Plano CV - Super Conservador (prévia)

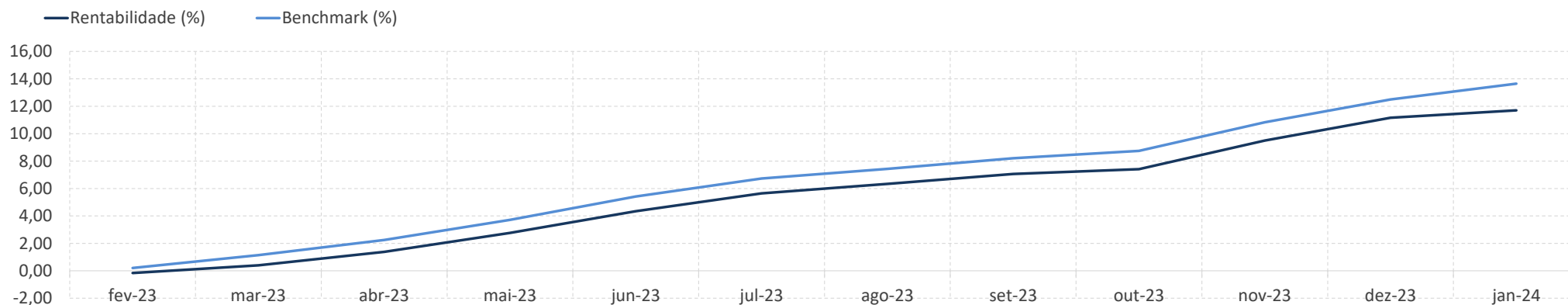


Rentabilidade (%)

	Perfil	Benchmark	CDI	IPCA	Ibovespa	Dólar
No Mês	1,11	0,98	0,97	0,42	-4,79	2,32
No Ano	1,11	0,98	0,97	0,42	-4,79	2,32
12 Meses	12,84	13,14	12,86	4,51	12,63	-2,86
24 Meses	26,13	27,60	27,34	10,55	13,92	-7,54
36 Meses	35,05	34,05	33,75	22,02	8,71	-9,54
60 Meses	45,67	45,41	45,06	32,93	31,17	35,64

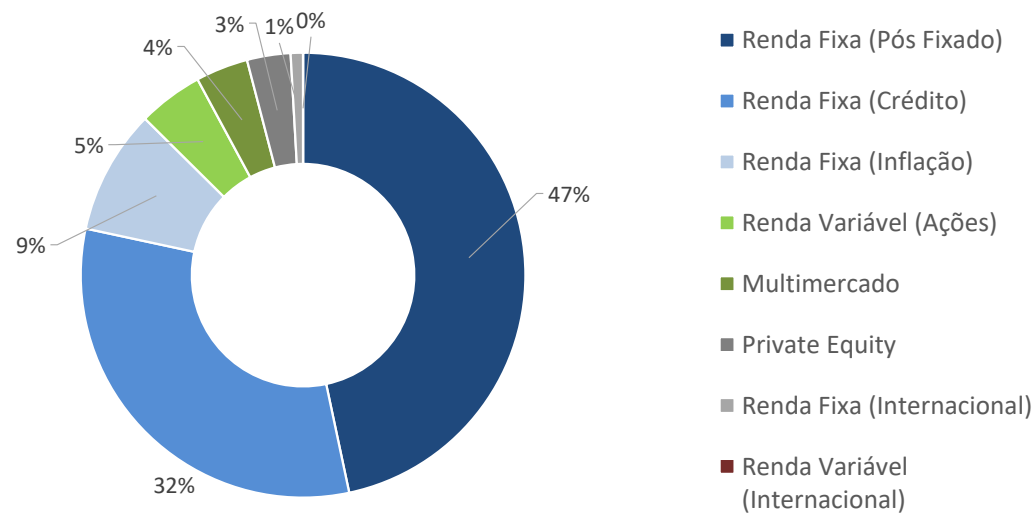


Plano CV - Conservador (prévia)

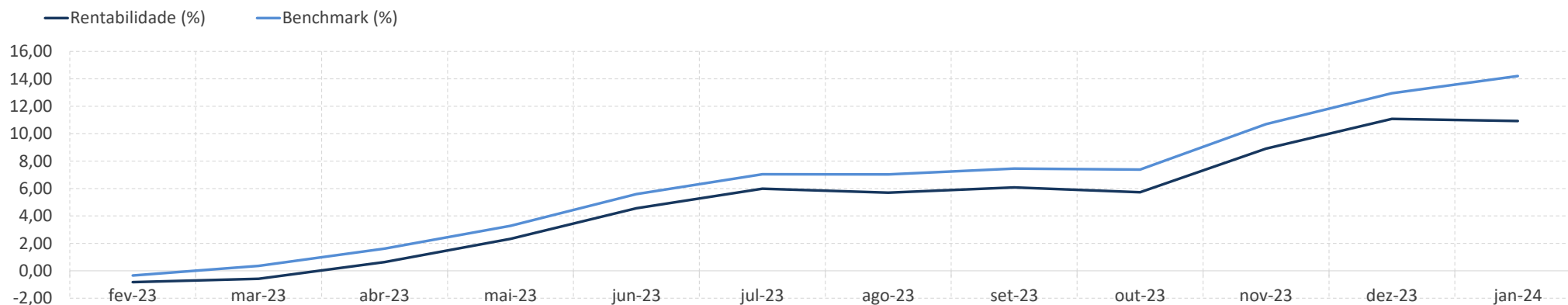


Rentabilidade (%)

	Perfil	Benchmark	CDI	IPCA	Ibovespa	Dólar
No Mês	0,49	1,02	0,97	0,42	-4,79	2,32
No Ano	0,49	1,02	0,97	0,42	-4,79	2,32
12 Meses	11,70	13,65	12,86	4,51	12,63	-2,86
24 Meses	21,98	24,50	27,34	10,55	13,92	-7,54
36 Meses	24,84	28,77	33,75	22,02	8,71	-9,54
60 Meses	45,60	48,94	45,06	32,93	31,17	35,64

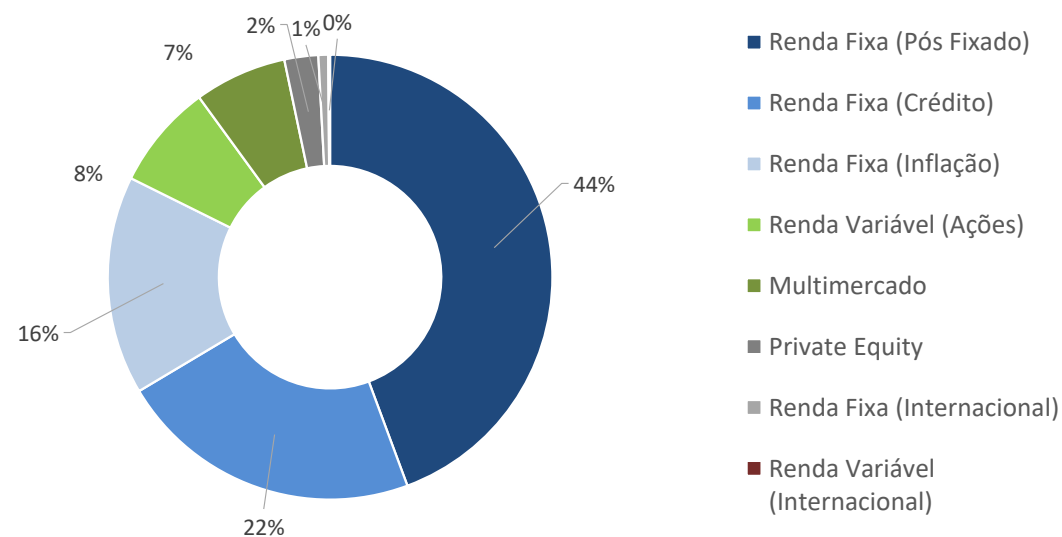


Plano CV - Moderado (prévia)

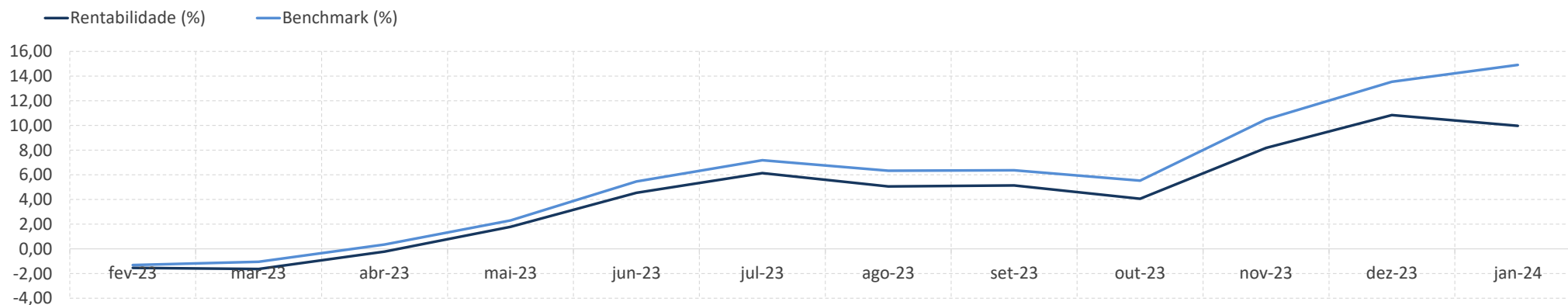


Rentabilidade (%)

	Perfil	Benchmark	CDI	IPCA	Ibovespa	Dólar
No Mês	-0,14	1,11	0,97	0,42	-4,79	2,32
No Ano	-0,14	1,11	0,97	0,42	-4,79	2,32
12 Meses	10,92	14,20	12,86	4,51	12,63	-2,86
24 Meses	20,07	22,88	27,34	10,55	13,92	-7,54
36 Meses	21,51	27,35	33,75	22,02	8,71	-9,54
60 Meses	45,25	53,93	45,06	32,93	31,17	35,64



Plano CV - Agressivo (prévia)



Rentabilidade (%)

	Perfil	Benchmark	CDI	IPCA	Ibovespa	Dólar
No Mês	-0,78	1,21	0,97	0,42	-4,79	2,32
No Ano	-0,78	1,21	0,97	0,42	-4,79	2,32
12 Meses	9,98	14,91	12,86	4,51	12,63	-2,86
24 Meses	17,56	22,77	27,34	10,55	13,92	-7,54
36 Meses	17,68	26,26	33,75	22,02	8,71	-9,54
60 Meses	43,94	56,59	45,06	32,93	31,17	35,64

