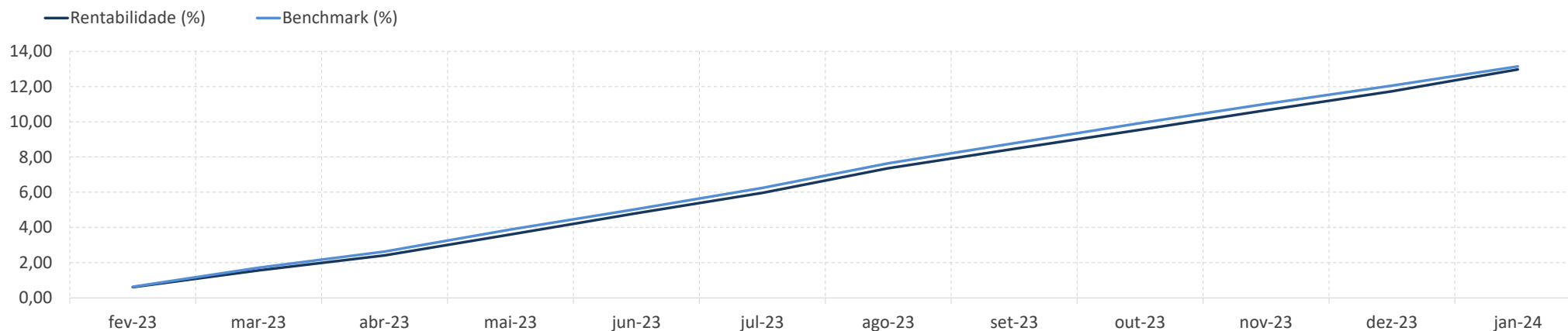
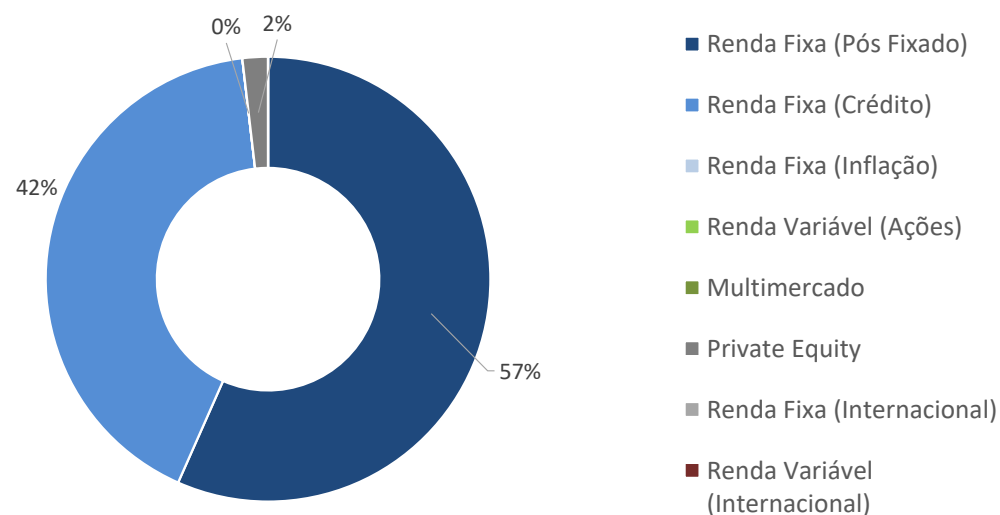


Plano CD - Super Conservador (prévia)

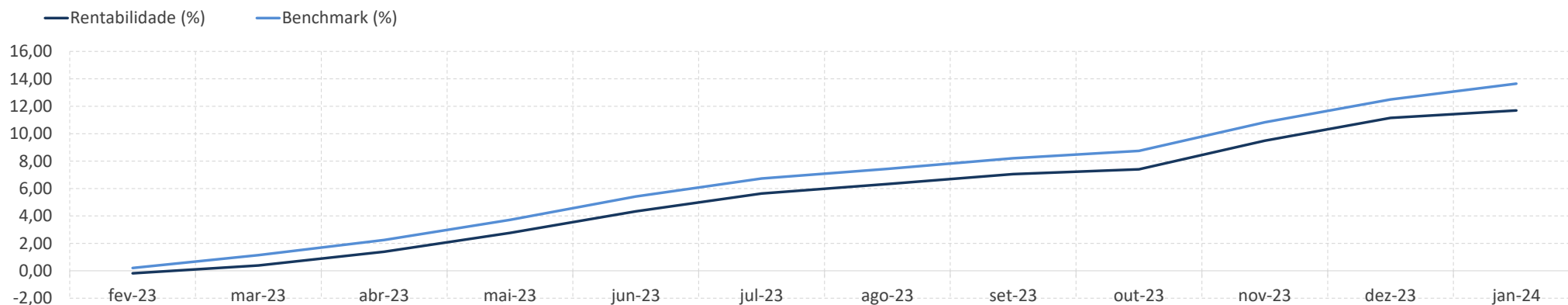


Rentabilidade (%)

	Perfil	Benchmark	CDI	IPCA	Ibovespa	Dólar
No Mês	1,11	0,98	0,97	0,42	-4,79	2,32
No Ano	1,11	0,98	0,97	0,42	-4,79	2,32
12 Meses	12,97	13,14	12,86	4,51	12,63	-2,86
24 Meses	27,41	27,60	27,34	10,55	13,92	-7,54
36 Meses	36,53	34,05	33,75	22,02	8,71	-9,54
60 Meses	48,00	46,07	45,06	32,93	31,17	35,64

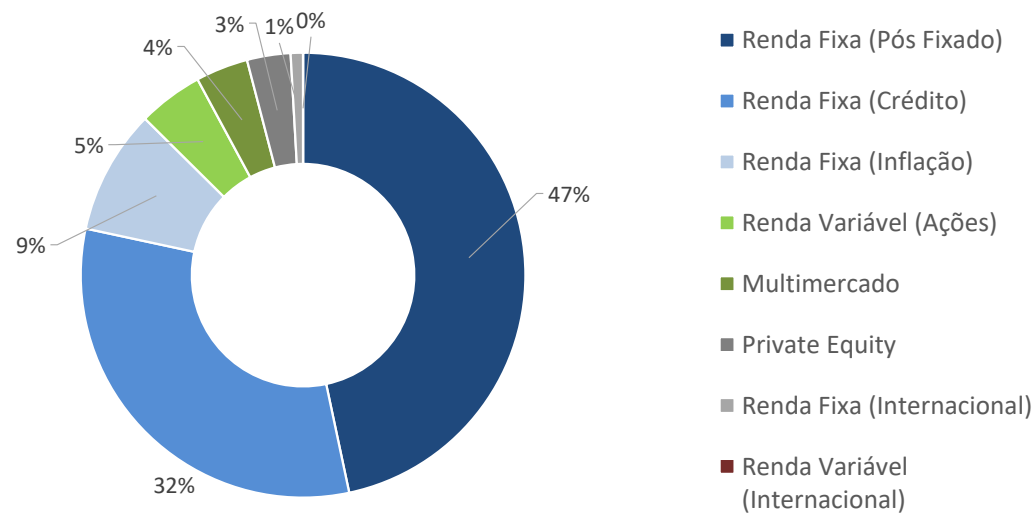


Plano CD - Conservador (prévia)

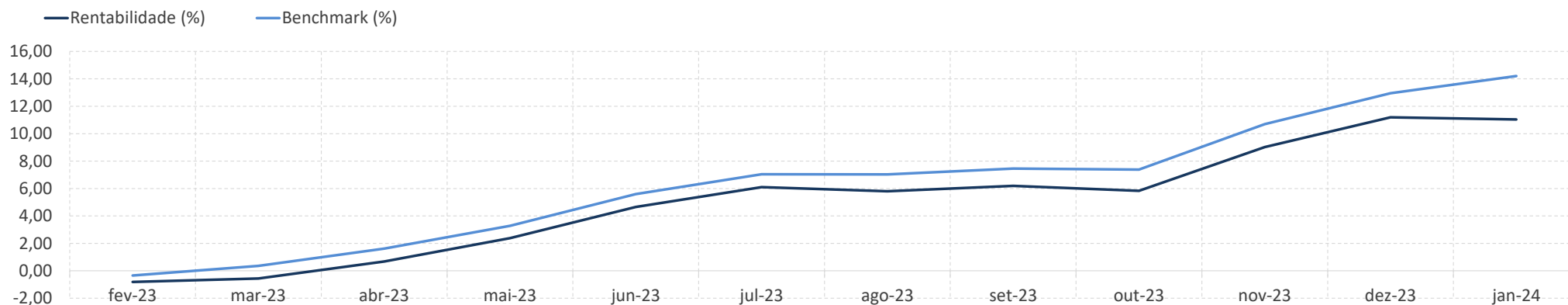


Rentabilidade (%)

	Perfil	Benchmark	CDI	IPCA	Ibovespa	Dólar
No Mês	0,49	1,02	0,97	0,42	-4,79	2,32
No Ano	0,49	1,02	0,97	0,42	-4,79	2,32
12 Meses	11,69	13,65	12,86	4,51	12,63	-2,86
24 Meses	21,87	24,50	27,34	10,55	13,92	-7,54
36 Meses	29,75	29,66	33,75	22,02	8,71	-9,54
60 Meses	45,93	45,74	45,06	32,93	31,17	35,64

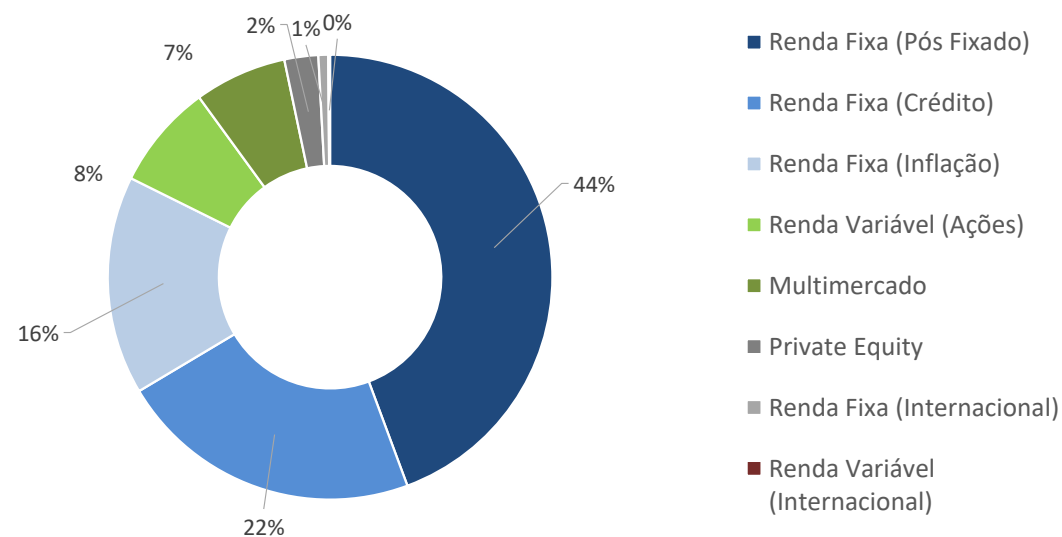


Plano CD - Moderado (prévia)

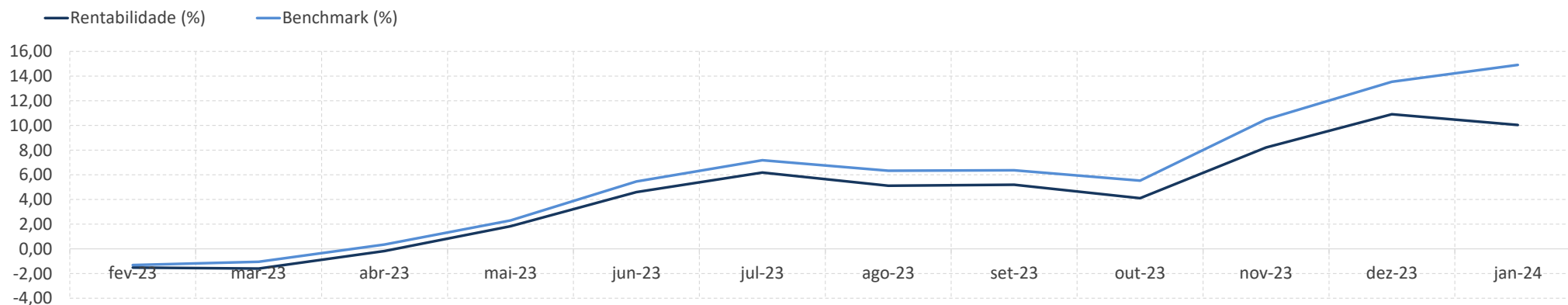


Rentabilidade (%)

	Perfil	Benchmark	CDI	IPCA	Ibovespa	Dólar
No Mês	-0,14	1,11	0,97	0,42	-4,79	2,32
No Ano	-0,14	1,11	0,97	0,42	-4,79	2,32
12 Meses	11,04	14,20	12,86	4,51	12,63	-2,86
24 Meses	20,00	22,88	27,34	10,55	13,92	-7,54
36 Meses	27,27	27,39	33,75	22,02	8,71	-9,54
60 Meses	46,89	47,69	45,06	32,93	31,17	35,64



Plano CD - Agressivo (prévia)



Rentabilidade (%)

	Perfil	Benchmark	CDI	IPCA	Ibovespa	Dólar
No Mês	-0,78	1,21	0,97	0,42	-4,79	2,32
No Ano	-0,78	1,21	0,97	0,42	-4,79	2,32
12 Meses	10,04	14,91	12,86	4,51	12,63	-2,86
24 Meses	17,32	22,77	27,34	10,55	13,92	-7,54
36 Meses	23,41	26,38	33,75	22,02	8,71	-9,54
60 Meses	45,81	50,70	45,06	32,93	31,17	35,64

