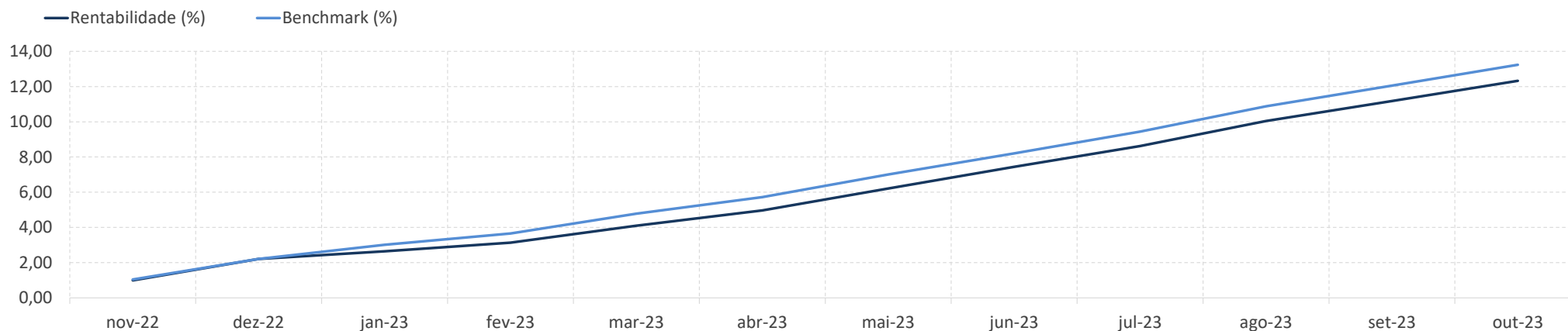
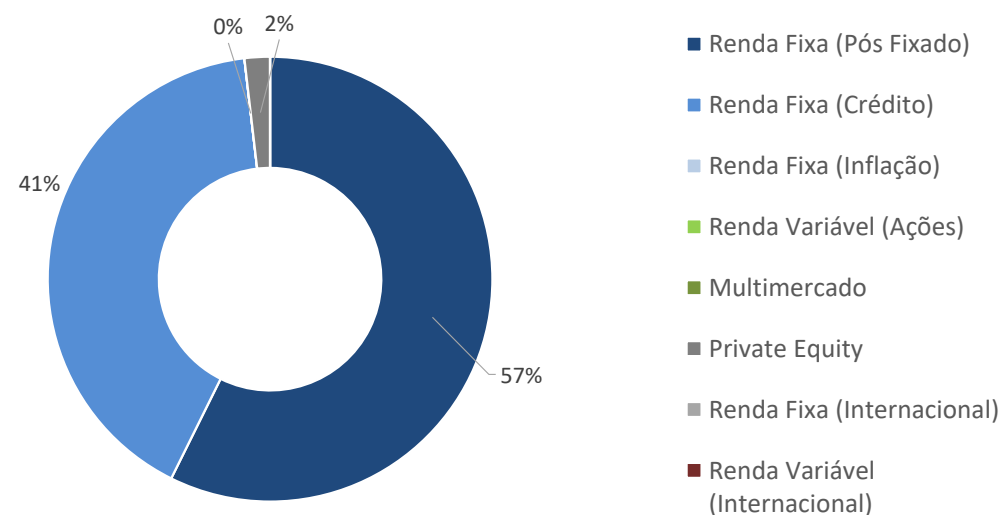


## Plano CV - Super Conservador (prévia)

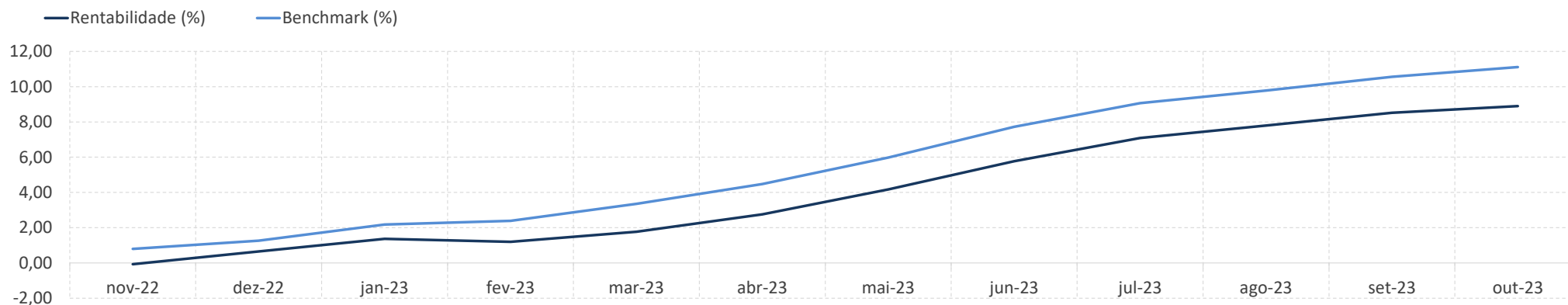


Rentabilidade (%)

	Perfil	Benchmark	IPCA	CDI	Ibovespa	Dólar
12 Meses	12,33	13,24	4,79	13,41	-2,49	-3,79
24 Meses	27,06	26,63	11,57	26,47	9,32	-10,38
36 Meses	31,56	30,84	23,47	30,71	20,43	-12,38
60 Meses	43,70	43,44	31,84	42,57	26,41	30,91
No Ano	9,89	10,79	3,72	11,02	3,11	-3,07
No Mês	1,03	1,06	0,24	1,00	-2,94	1,00

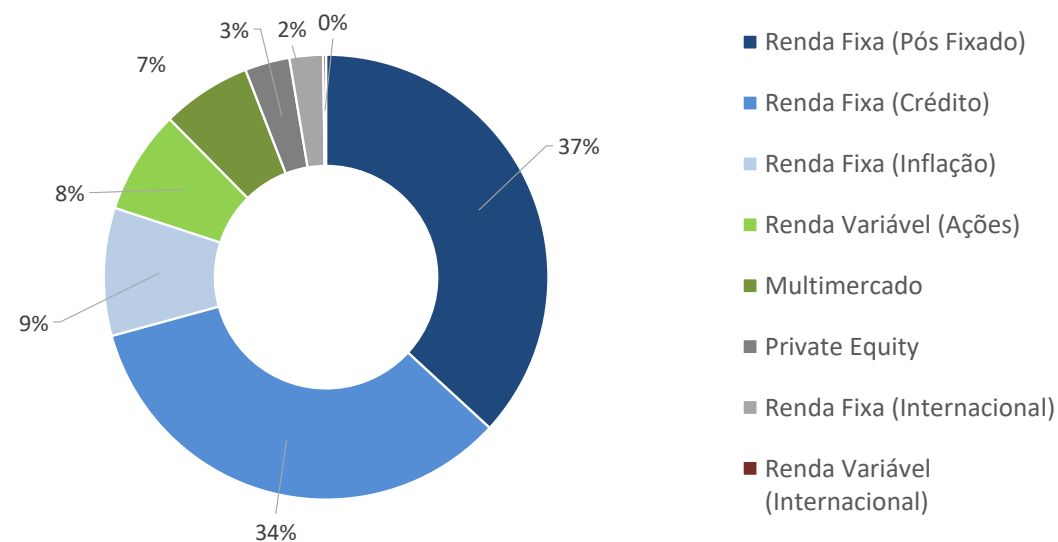


## Plano CV - Conservador (prévia)

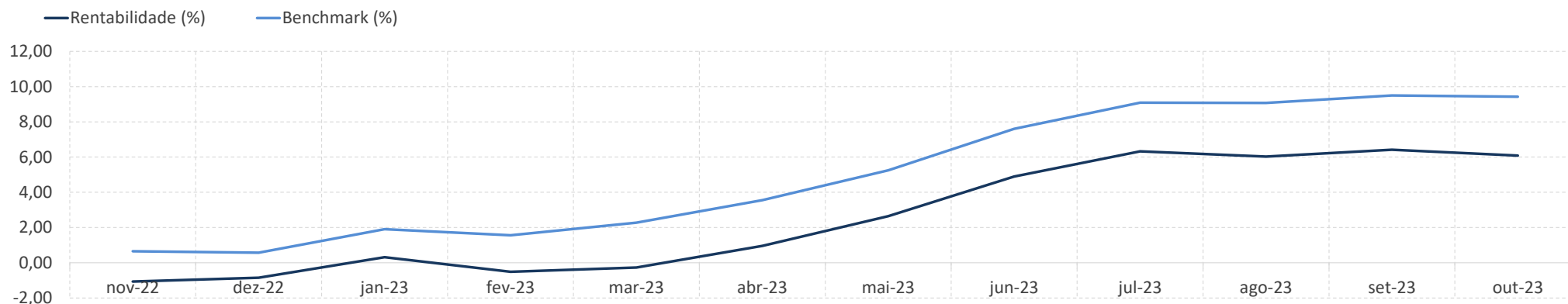


Rentabilidade (%)

	Perfil	Benchmark	IPCA	CDI	Ibovespa	Dólar
12 Meses	8,90	11,11	4,79	13,41	-2,49	-3,79
24 Meses	22,05	22,79	11,57	26,47	9,32	-10,38
36 Meses	23,17	26,23	23,47	30,71	20,43	-12,38
60 Meses	45,19	47,19	31,84	42,57	26,41	30,91
No Ano	8,19	9,72	3,72	11,02	3,11	-3,07
No Mês	0,35	0,50	0,24	1,00	-2,94	1,00

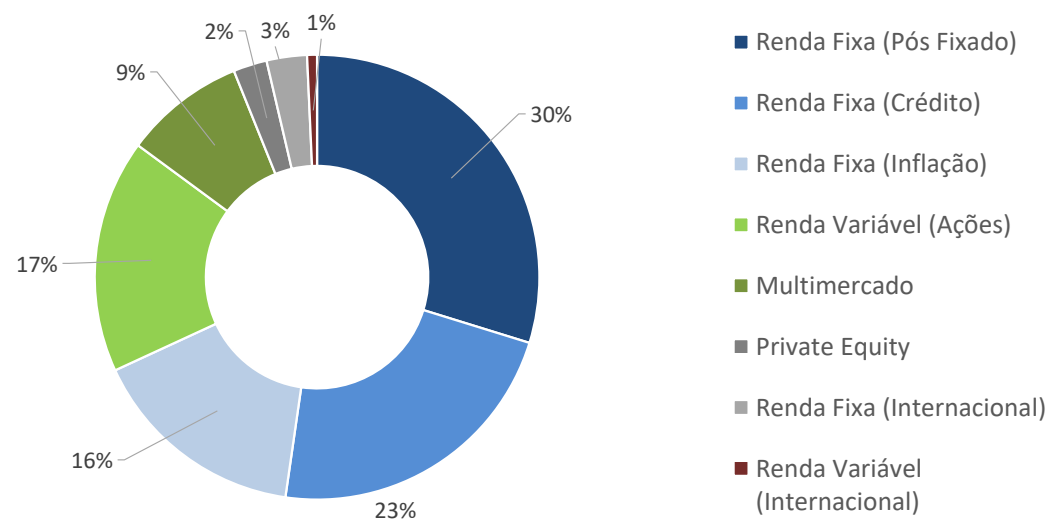


## Plano CV - Moderado (prévia)

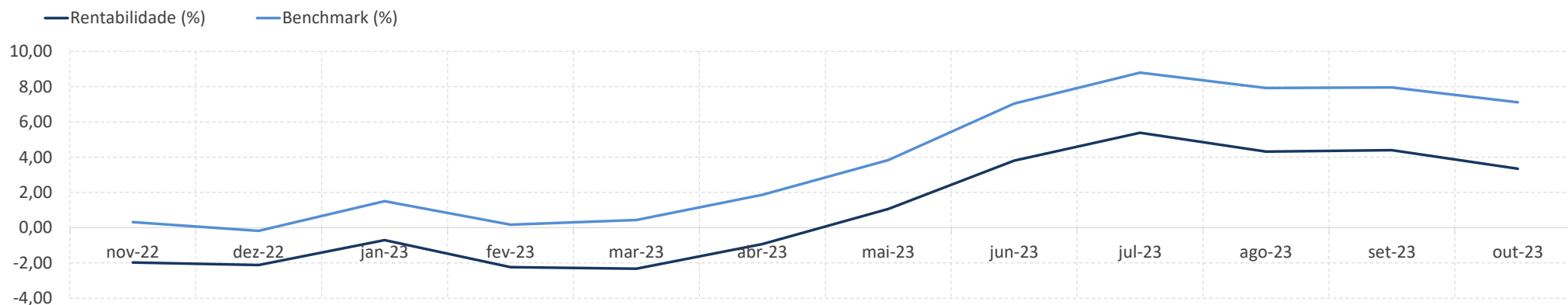


Rentabilidade (%)

	Perfil	Benchmark	IPCA	CDI	Ibovespa	Dólar
12 Meses	6,09	9,43	4,79	13,41	-2,49	-3,79
24 Meses	19,05	19,24	11,57	26,47	9,32	-10,38
36 Meses	21,54	25,85	23,47	30,71	20,43	-12,38
60 Meses	44,94	50,90	31,84	42,57	26,41	30,91
No Ano	7,00	8,80	3,72	11,02	3,11	-3,07
No Mês	-0,31	-0,07	0,24	1,00	-2,94	1,00



## Plano CV - Agressivo (prévia)



Rentabilidade (%)

	Perfil	Benchmark	IPCA	CDI	Ibovespa	Dólar
12 Meses	3,35	7,11	4,79	13,41	-2,49	-3,79
24 Meses	15,63	16,46	11,57	26,47	9,32	-10,38
36 Meses	20,11	25,46	23,47	30,71	20,43	-12,38
60 Meses	43,28	51,36	31,84	42,57	26,41	30,91
No Ano	5,58	7,31	3,72	11,02	3,11	-3,07
No Mês	-1,00	-0,78	0,24	1,00	-2,94	1,00

