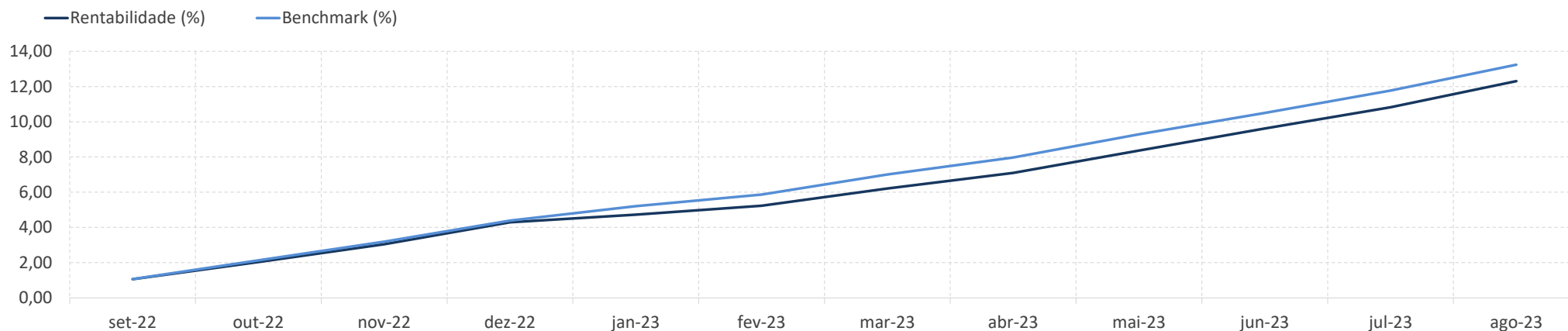
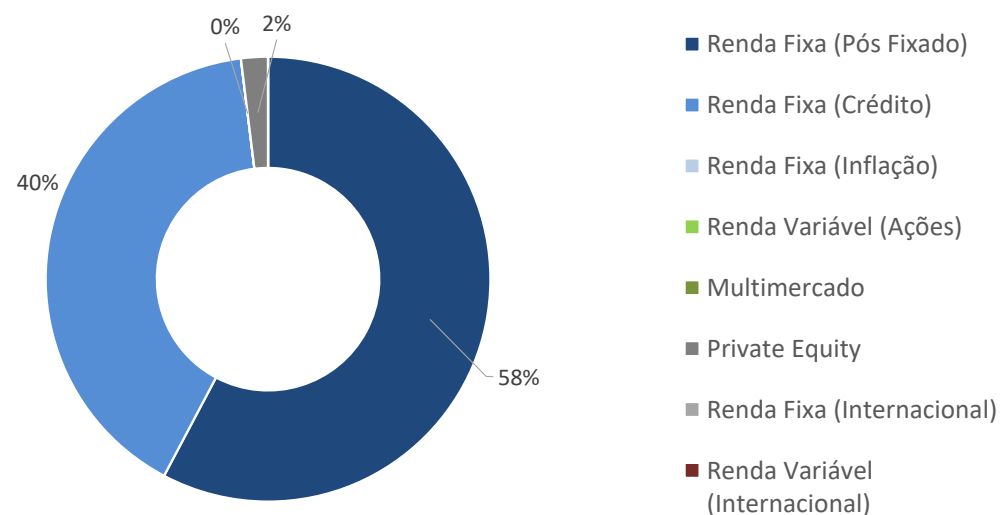


## Plano CV - Super Conservador (prévia)

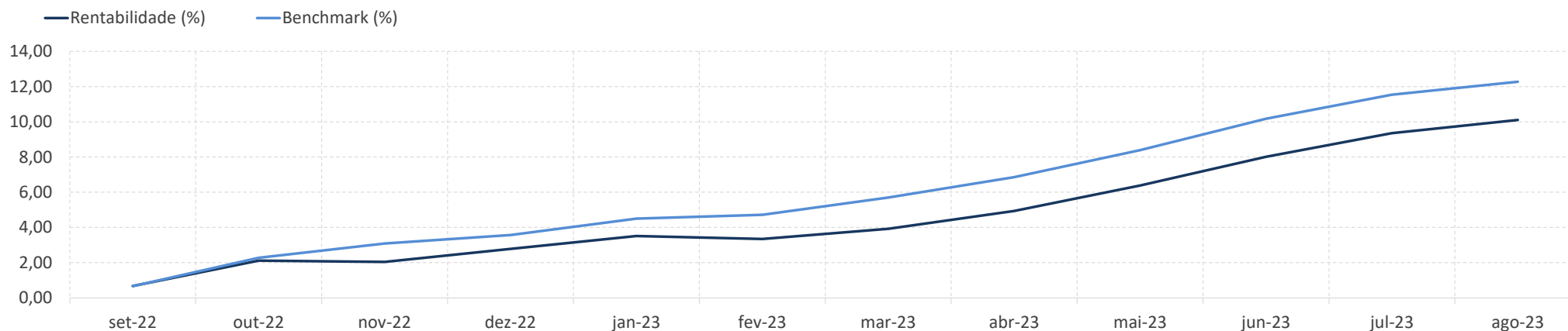


Rentabilidade (%)

	Perfil	Benchmark	IPCA	CDI	Ibovespa	Dólar
12 Meses	12,31	13,24	4,58	13,55	13,76	-4,96
24 Meses	25,77	25,14	13,70	25,17	20,07	-4,30
36 Meses	29,24	28,52	24,71	28,57	23,99	-10,04
60 Meses	42,25	41,88	31,50	41,25	68,87	22,93
No Ano	7,69	8,48	3,20	8,86	11,84	-5,67
No Mês	1,34	1,31	0,20	1,14	-0,38	3,80

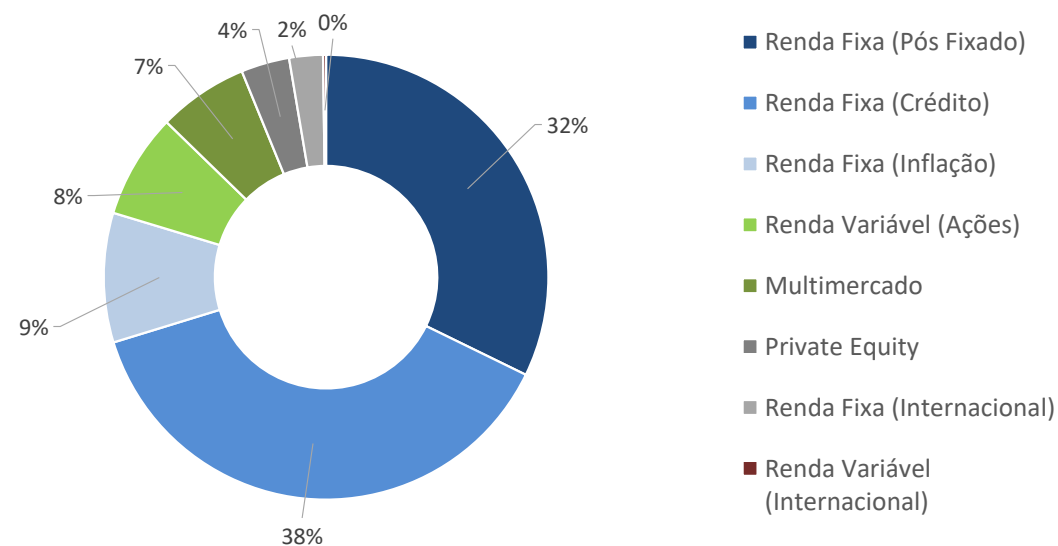


## Plano CV - Conservador (prévia)

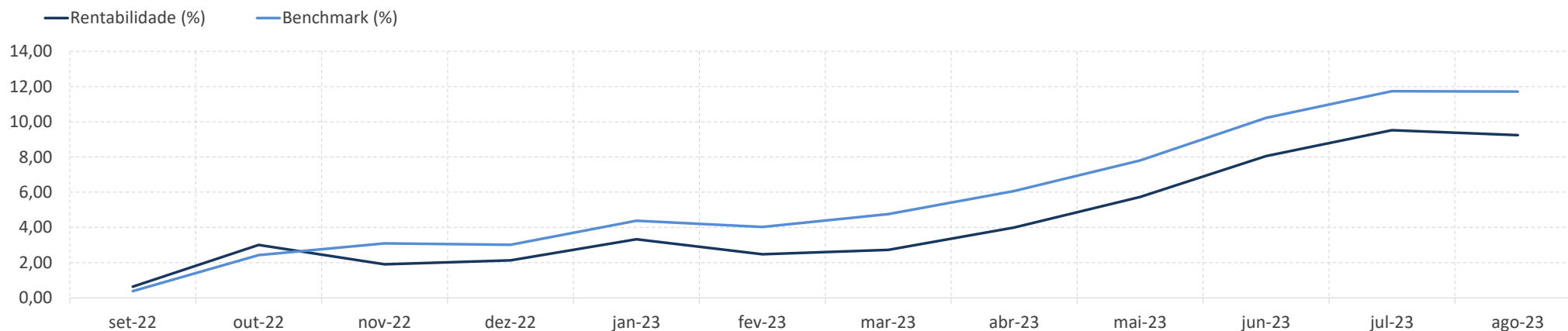


Rentabilidade (%)

	Perfil	Benchmark	IPCA	CDI	Ibovespa	Dólar
12 Meses	10,10	12,27	4,58	13,55	13,76	-4,96
24 Meses	19,82	20,64	13,70	25,17	20,07	-4,30
36 Meses	21,20	24,20	24,71	28,57	23,99	-10,04
60 Meses	48,40	49,54	31,50	41,25	68,87	22,93
No Ano	7,12	8,40	3,20	8,86	11,84	-5,67
No Mês	0,69	0,66	0,20	1,14	-0,38	3,80

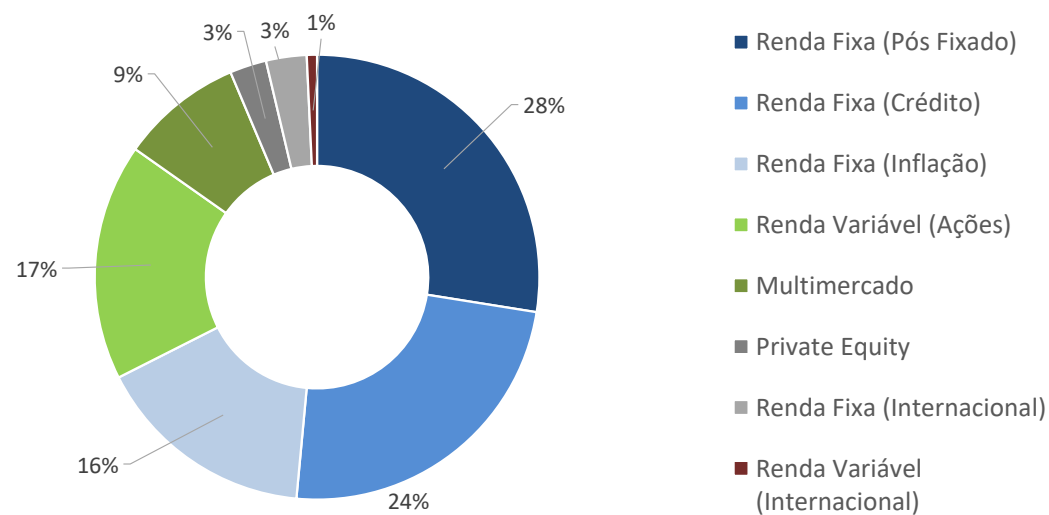


## Plano CV - Moderado (prévia)

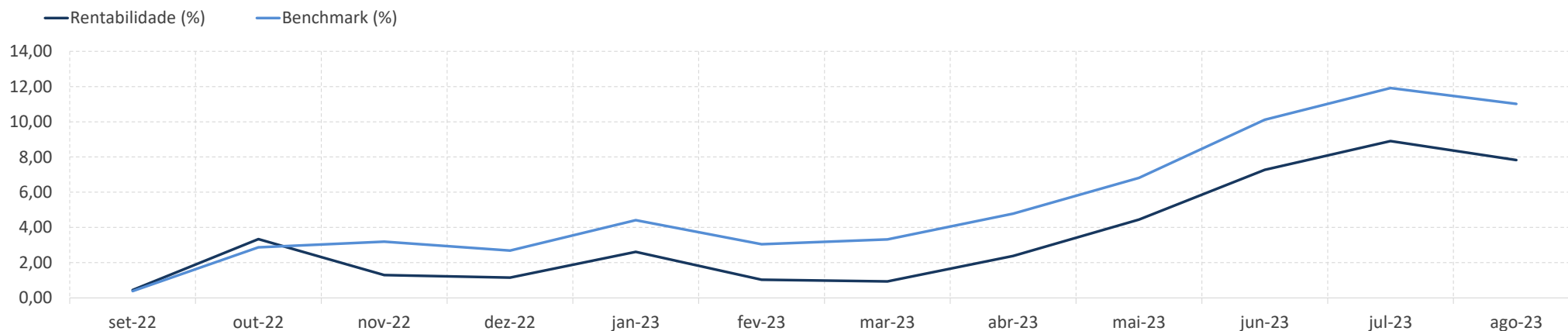


Rentabilidade (%)

	Perfil	Benchmark	IPCA	CDI	Ibovespa	Dólar
12 Meses	9,24	11,72	4,58	13,55	13,76	-4,96
24 Meses	16,38	17,25	13,70	25,17	20,07	-4,30
36 Meses	20,09	24,22	24,71	28,57	23,99	-10,04
60 Meses	50,40	56,22	31,50	41,25	68,87	22,93
No Ano	6,97	8,45	3,20	8,86	11,84	-5,67
No Mês	-0,26	-0,02	0,20	1,14	-0,38	3,80



## Plano CV - Agressivo (prévia)



Rentabilidade (%)

	Perfil	Benchmark	IPCA	CDI	Ibovespa	Dólar
12 Meses	7,83	11,02	4,58	13,55	13,76	-4,96
24 Meses	12,06	13,88	13,70	25,17	20,07	-4,30
36 Meses	18,98	24,27	24,71	28,57	23,99	-10,04
60 Meses	51,06	59,94	31,50	41,25	68,87	22,93
No Ano	6,60	8,12	3,20	8,86	11,84	-5,67
No Mês	-0,99	-0,80	0,20	1,14	-0,38	3,80

