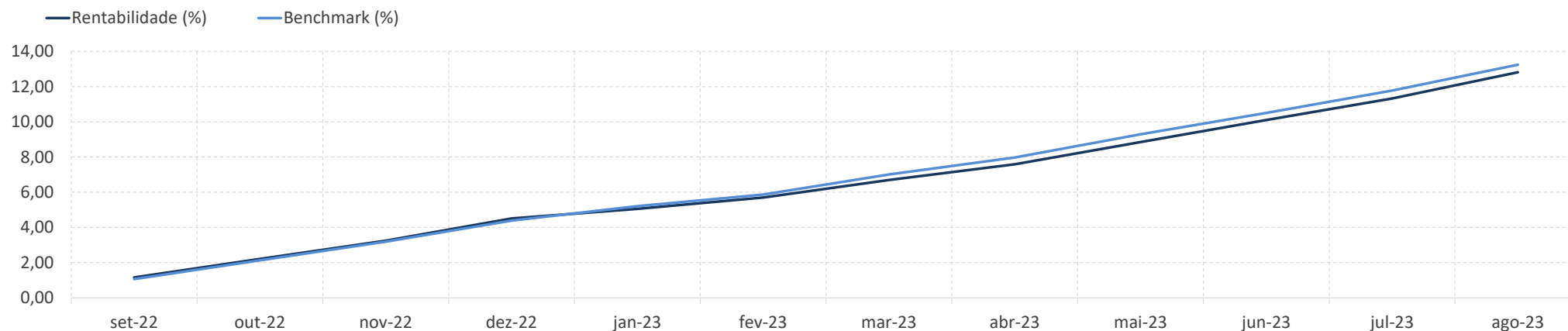
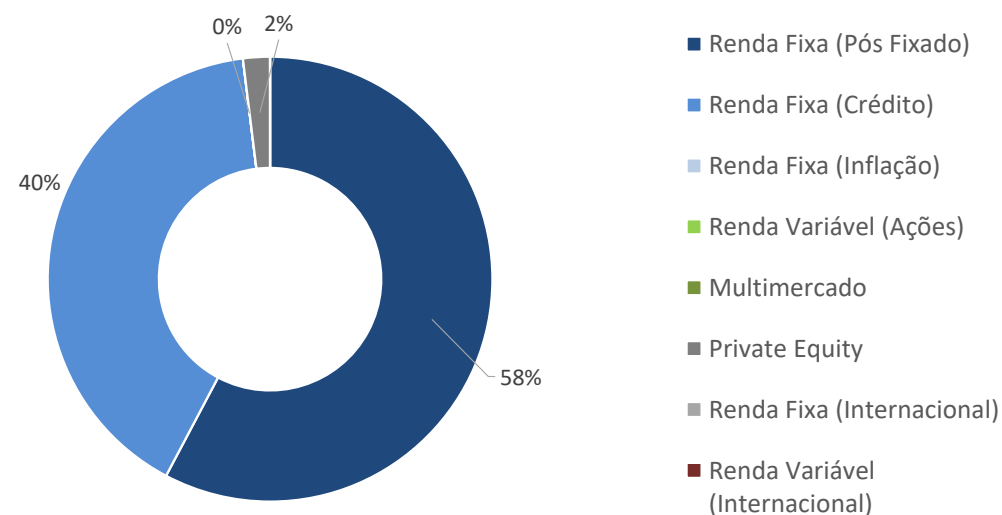


Plano CD - Super Conservador (prévia)

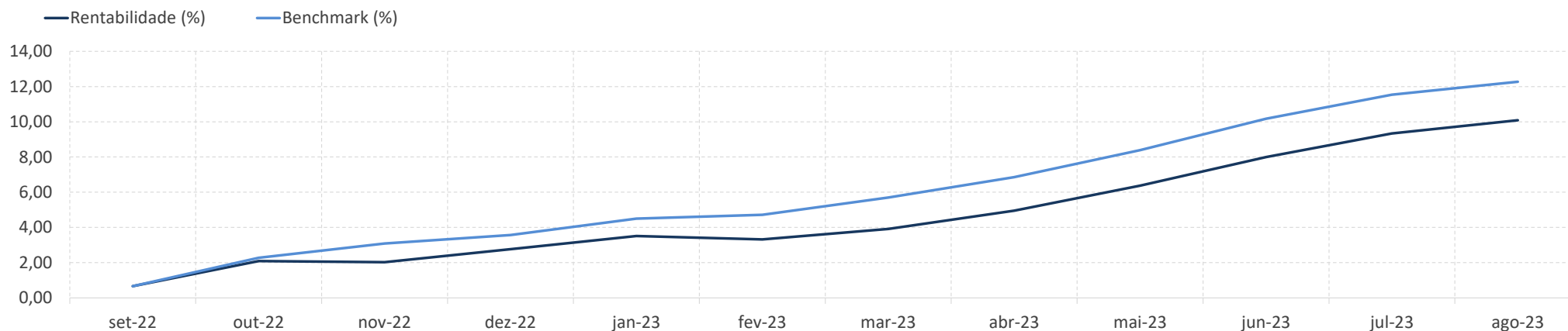


Rentabilidade (%)

	Perfil	Benchmark	IPCA	CDI	Ibovespa	Dólar
12 Meses	12,81	13,24	4,58	13,55	13,76	-4,96
24 Meses	25,80	25,14	13,70	25,17	20,07	-4,30
36 Meses	31,03	28,62	24,71	28,57	23,99	-10,04
60 Meses	45,99	42,71	31,50	41,25	68,87	22,93
No Ano	7,94	8,48	3,20	8,86	11,84	-5,67
No Mês	1,34	1,31	0,20	1,14	-0,38	3,80

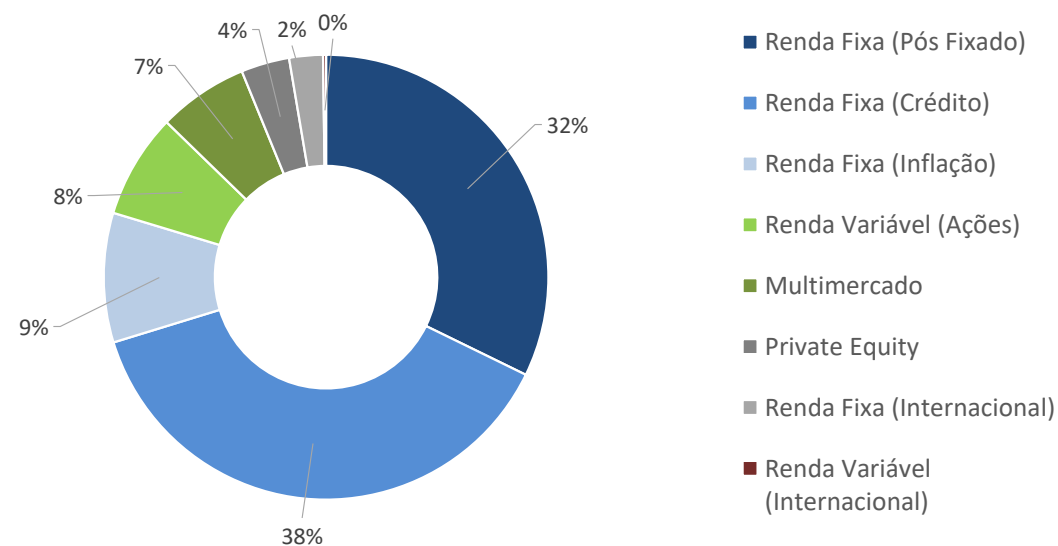


Plano CD - Conservador (prévia)

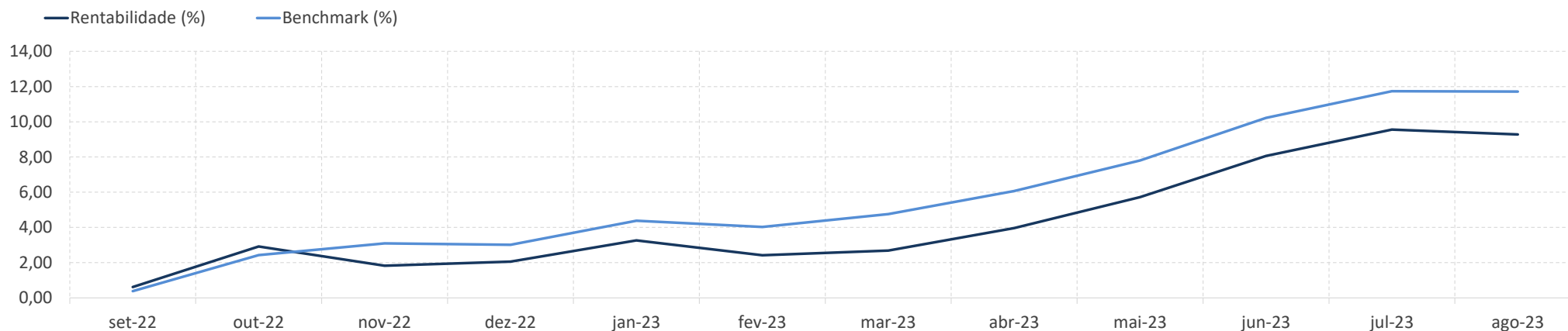


Rentabilidade (%)

	Perfil	Benchmark	IPCA	CDI	Ibovespa	Dólar
12 Meses	10,09	12,27	4,58	13,55	13,76	-4,96
24 Meses	18,78	19,75	13,70	25,17	20,07	-4,30
36 Meses	27,61	26,05	24,71	28,57	23,99	-10,04
60 Meses	49,05	41,67	31,50	41,25	68,87	22,93
No Ano	7,12	8,40	3,20	8,86	11,84	-5,67
No Mês	0,69	0,66	0,20	1,14	-0,38	3,80

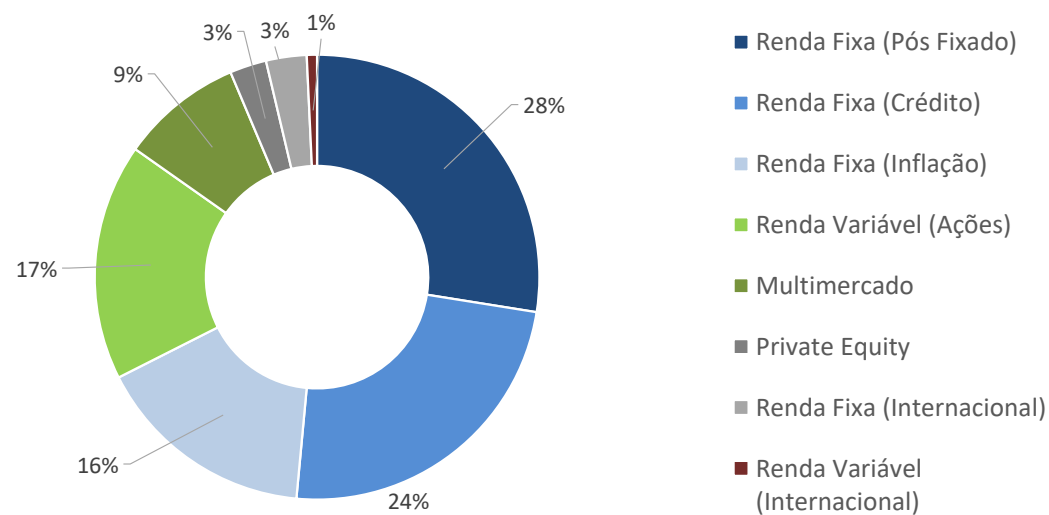


Plano CD - Moderado (prévia)

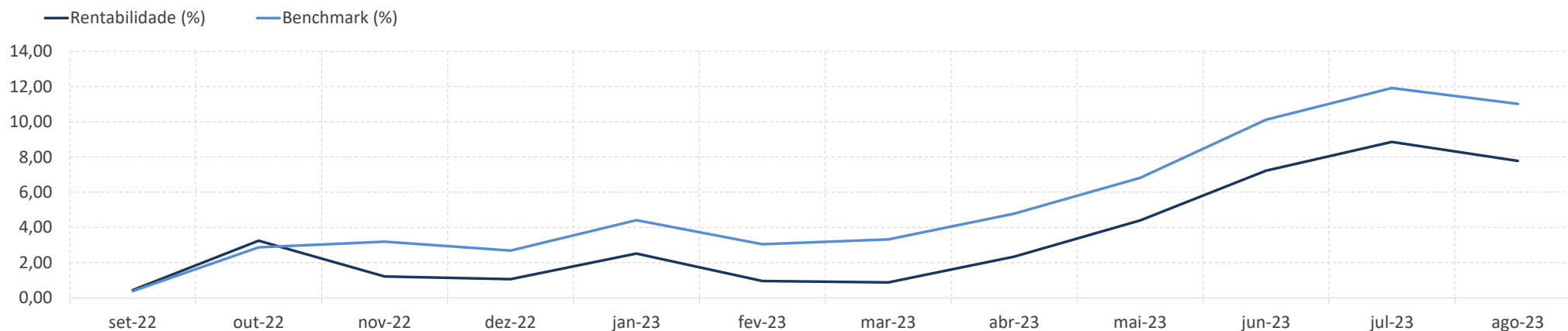


Rentabilidade (%)

	Perfil	Benchmark	IPCA	CDI	Ibovespa	Dólar
12 Meses	9,28	11,72	4,58	13,55	13,76	-4,96
24 Meses	15,81	16,31	13,70	25,17	20,07	-4,30
36 Meses	26,44	25,23	24,71	28,57	23,99	-10,04
60 Meses	55,05	42,51	31,50	41,25	68,87	22,93
No Ano	7,07	8,45	3,20	8,86	11,84	-5,67
No Mês	-0,26	-0,02	0,20	1,14	-0,38	3,80



Plano CD - Agressivo (prévia)



Rentabilidade (%)

	Perfil	Benchmark	IPCA	CDI	Ibovespa	Dólar
12 Meses	7,78	11,02	4,58	13,55	13,76	-4,96
24 Meses	11,79	13,49	13,70	25,17	20,07	-4,30
36 Meses	24,17	24,90	24,71	28,57	23,99	-10,04
60 Meses	58,84	43,76	31,50	41,25	68,87	22,93
No Ano	6,65	8,12	3,20	8,86	11,84	-5,67
No Mês	-0,99	-0,80	0,20	1,14	-0,38	3,80

