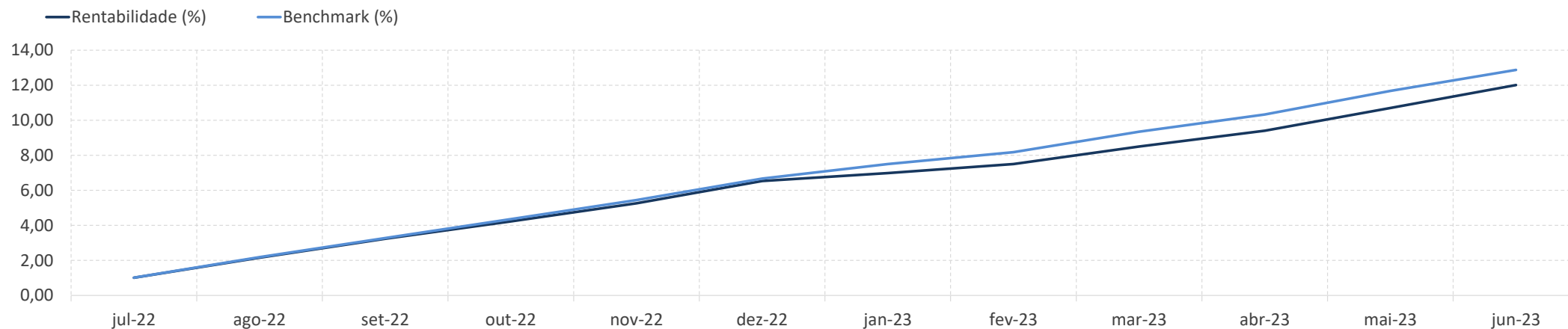
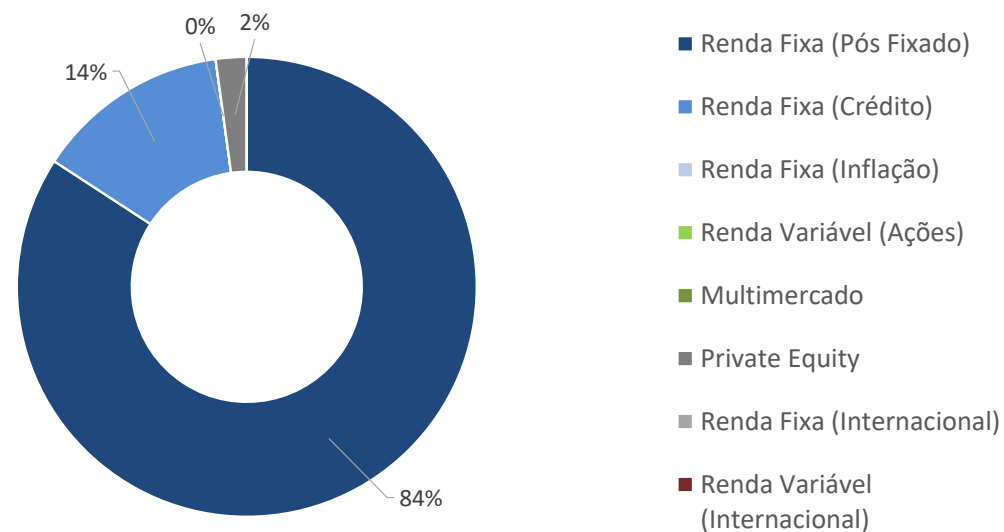


Plano CV - Super Conservador (prévia)

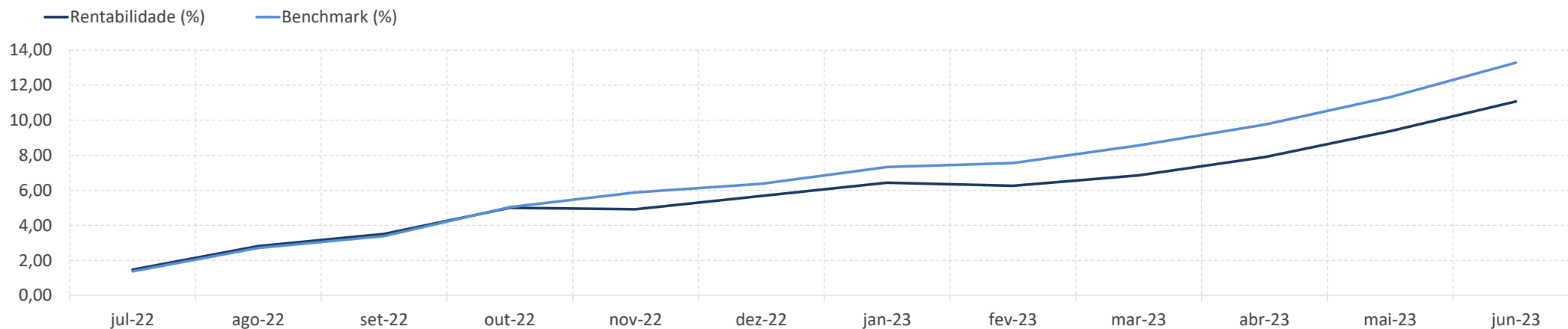


Rentabilidade (%)

	Perfil	Benchmark	IPCA	CDI	Ibovespa	Dólar
12 Meses	12,01	12,87	3,16	13,54	19,83	-8,00
24 Meses	23,77	23,02	15,42	23,41	-6,87	-3,66
36 Meses	26,69	25,81	25,06	26,22	24,23	-12,00
60 Meses	40,28	39,94	31,59	39,62	49,06	28,34
No Ano	4,20	4,34	2,87	6,50	7,61	-7,64
No Mês	1,18	1,07	-0,08	1,07	9,00	-5,43

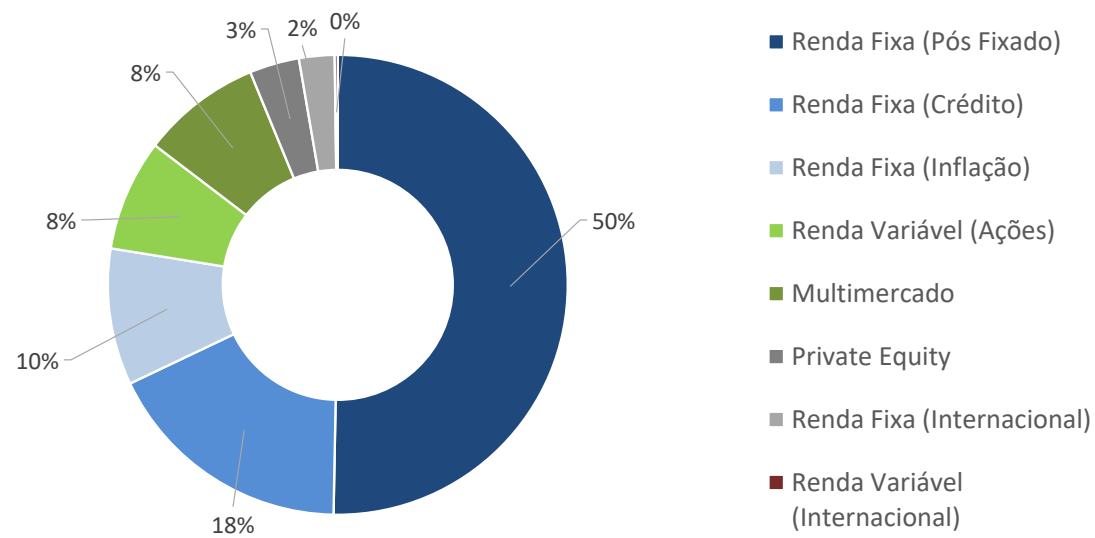


Plano CV - Conservador (prévia)

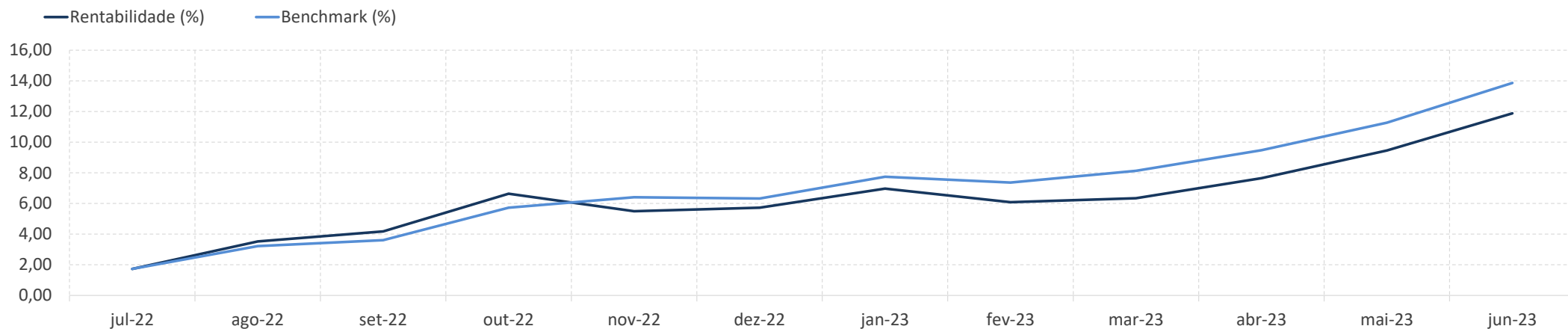


Rentabilidade (%)

	Perfil	Benchmark	IPCA	CDI	Ibovespa	Dólar
12 Meses	11,07	13,29	3,16	13,54	19,83	-8,00
24 Meses	16,80	18,45	15,42	23,41	-6,87	-3,66
36 Meses	20,27	23,28	25,06	26,22	24,23	-12,00
60 Meses	47,31	48,72	31,59	39,62	49,06	28,34
No Ano	4,53	5,33	2,87	6,50	7,61	-7,64
No Mês	1,55	1,76	-0,08	1,07	9,00	-5,43

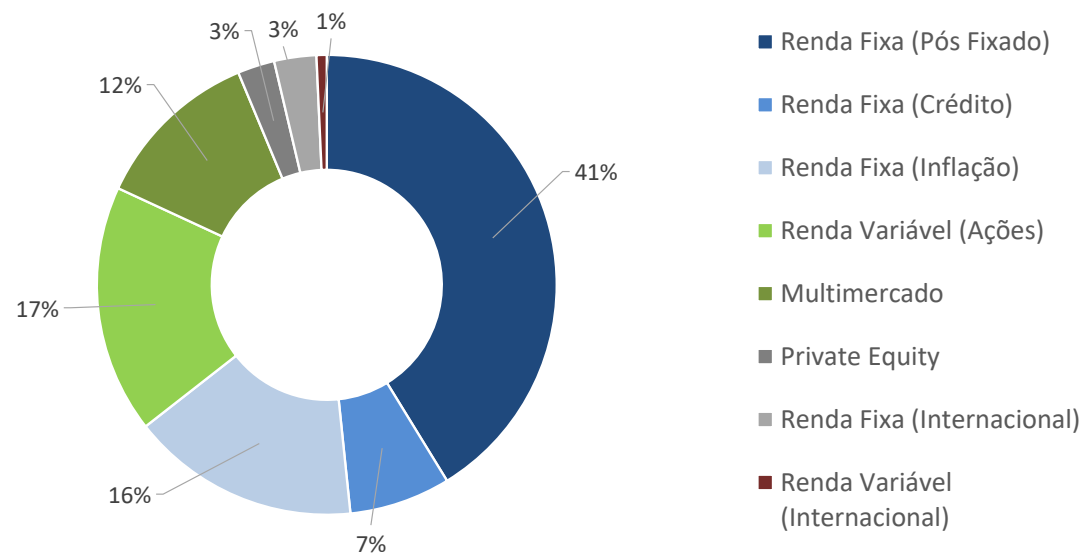


Plano CV - Moderado (prévia)

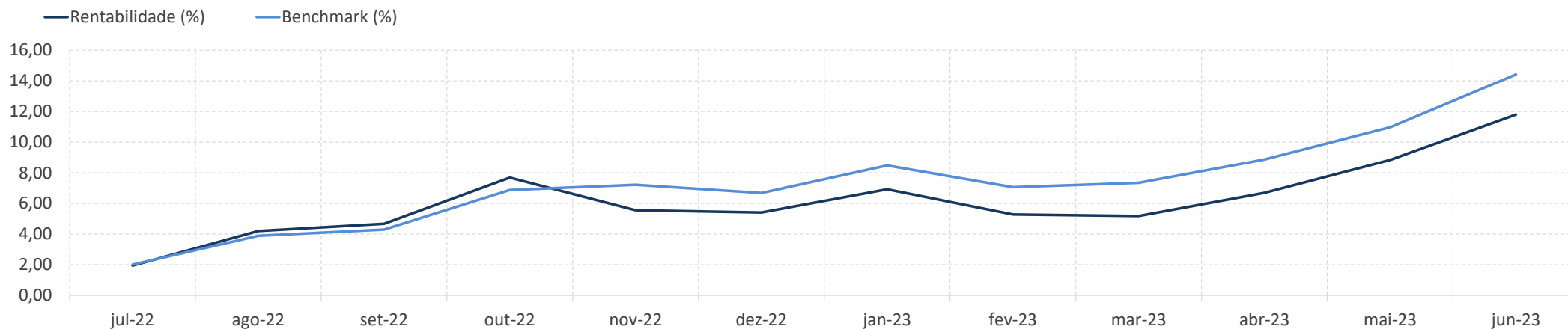


Rentabilidade (%)

	Perfil	Benchmark	IPCA	CDI	Ibovespa	Dólar
12 Meses	11,88	13,86	3,16	13,54	19,83	-8,00
24 Meses	13,62	15,32	15,42	23,41	-6,87	-3,66
36 Meses	21,26	25,23	25,06	26,22	24,23	-12,00
60 Meses	51,44	57,36	31,59	39,62	49,06	28,34
No Ano	5,46	6,05	2,87	6,50	7,61	-7,64
No Mês	2,21	2,33	-0,08	1,07	9,00	-5,43



Plano CV - Agressivo (prévia)



Rentabilidade (%)

	Perfil	Benchmark	IPCA	CDI	Ibovespa	Dólar
12 Meses	11,80	14,41	3,16	13,54	19,83	-8,00
24 Meses	9,04	11,69	15,42	23,41	-6,87	-3,66
36 Meses	22,40	26,87	25,06	26,22	24,23	-12,00
60 Meses	53,74	63,07	31,59	39,62	49,06	28,34
No Ano	6,19	6,87	2,87	6,50	7,61	-7,64
No Mês	2,72	3,10	-0,08	1,07	9,00	-5,43

