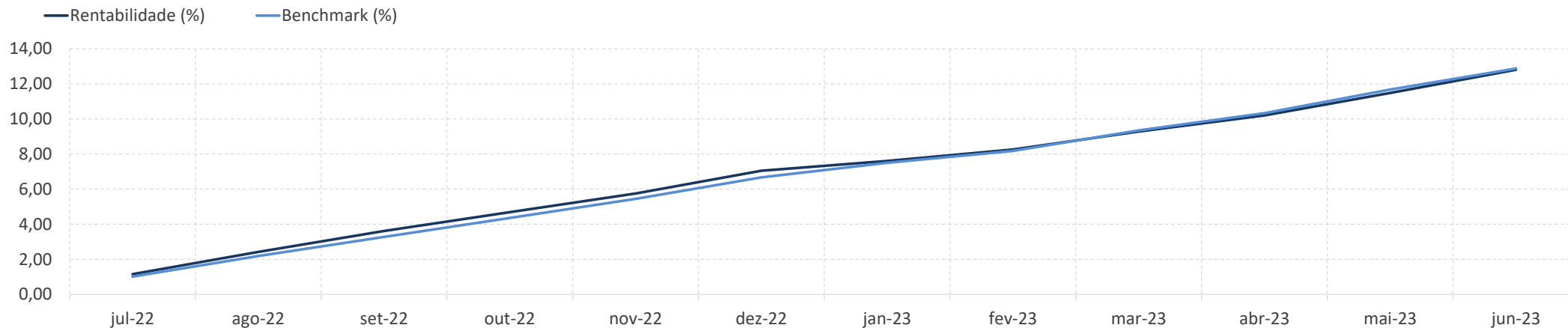
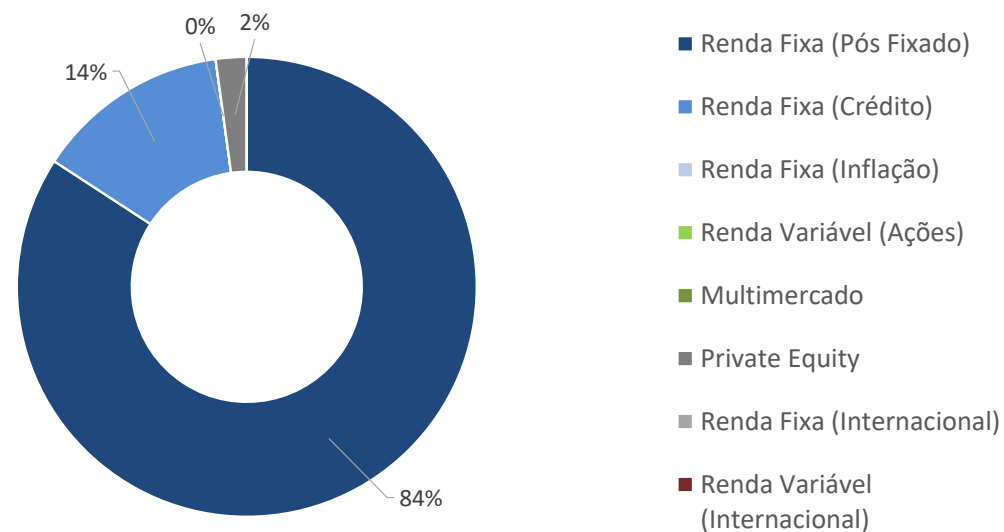


Plano CD - Super Conservador (prévia)

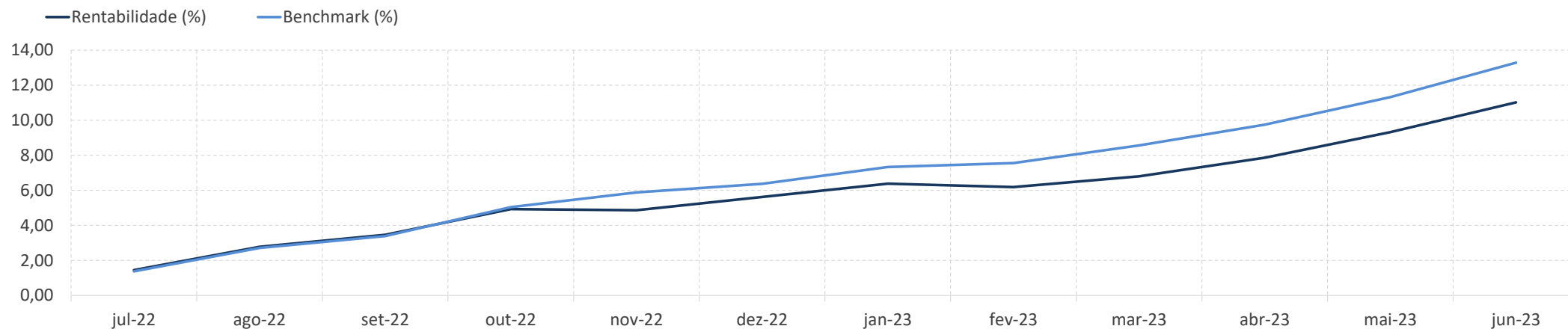


Rentabilidade (%)

	Perfil	Benchmark	IPCA	CDI	Ibovespa	Dólar
12 Meses	12,80	12,87	3,16	13,54	19,83	-8,00
24 Meses	23,94	23,02	15,42	23,41	-6,87	-3,66
36 Meses	28,23	25,94	25,06	26,22	24,23	-12,00
60 Meses	43,07	40,83	31,59	39,62	49,06	28,34
No Ano	4,20	4,34	2,87	6,50	7,61	-7,64
No Mês	1,18	1,07	-0,08	1,07	9,00	-5,43

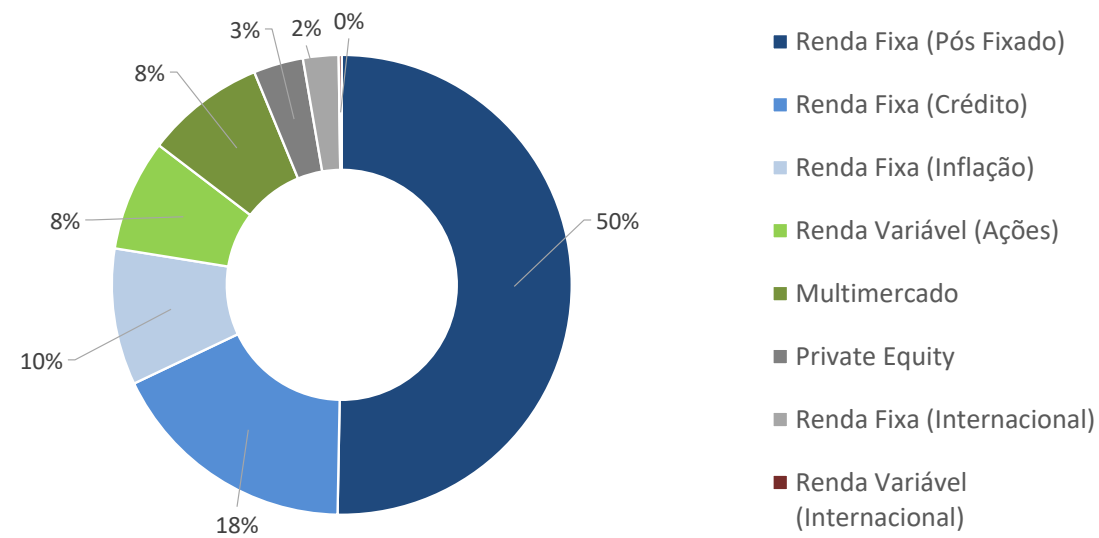


Plano CD - Conservador (prévia)

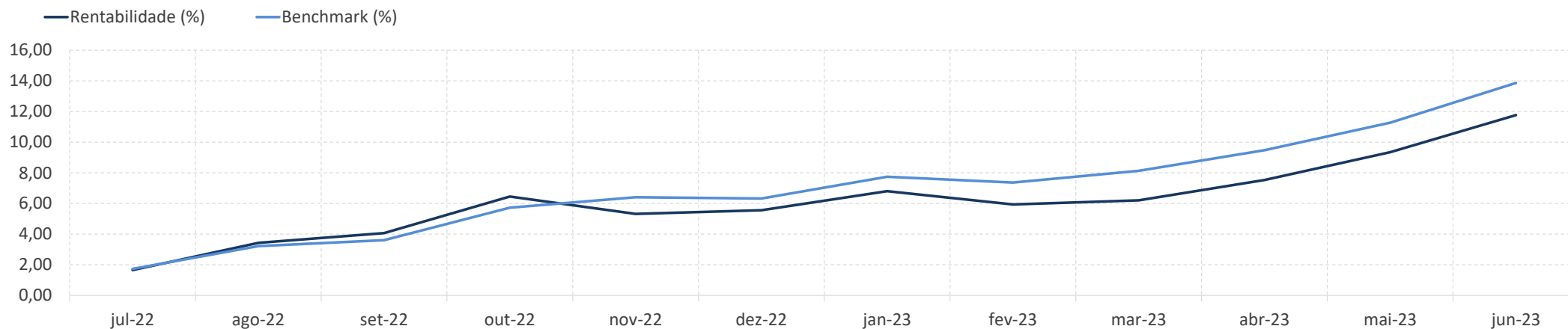


Rentabilidade (%)

	Perfil	Benchmark	IPCA	CDI	Ibovespa	Dólar
12 Meses	11,02	13,29	3,16	13,54	19,83	-8,00
24 Meses	16,67	17,84	15,42	23,41	-6,87	-3,66
36 Meses	25,04	25,31	25,06	26,22	24,23	-12,00
60 Meses	45,97	40,88	31,59	39,62	49,06	28,34
No Ano	4,55	5,33	2,87	6,50	7,61	-7,64
No Mês	1,55	1,76	-0,08	1,07	9,00	-5,43

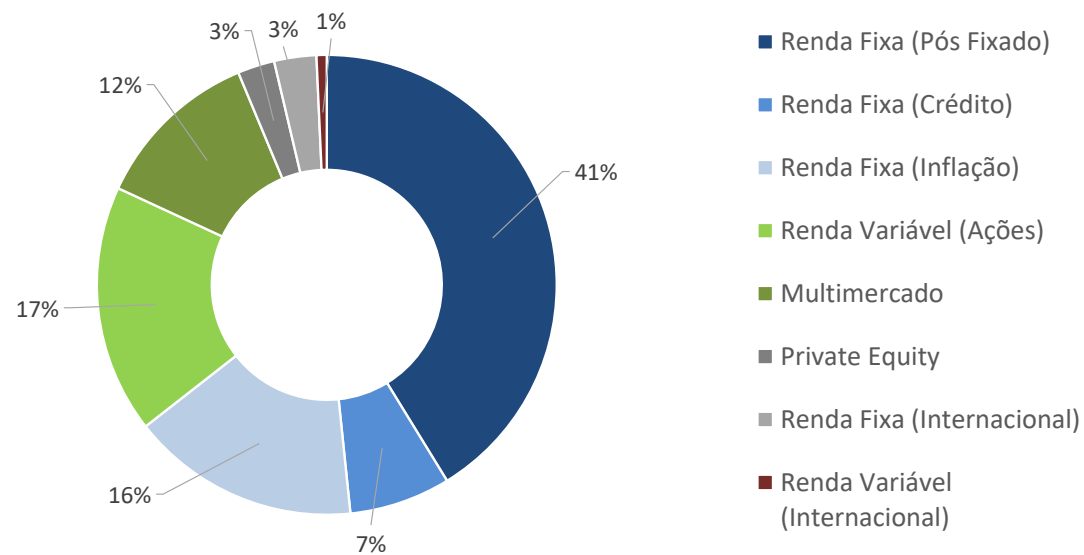


Plano CD - Moderado (prévia)

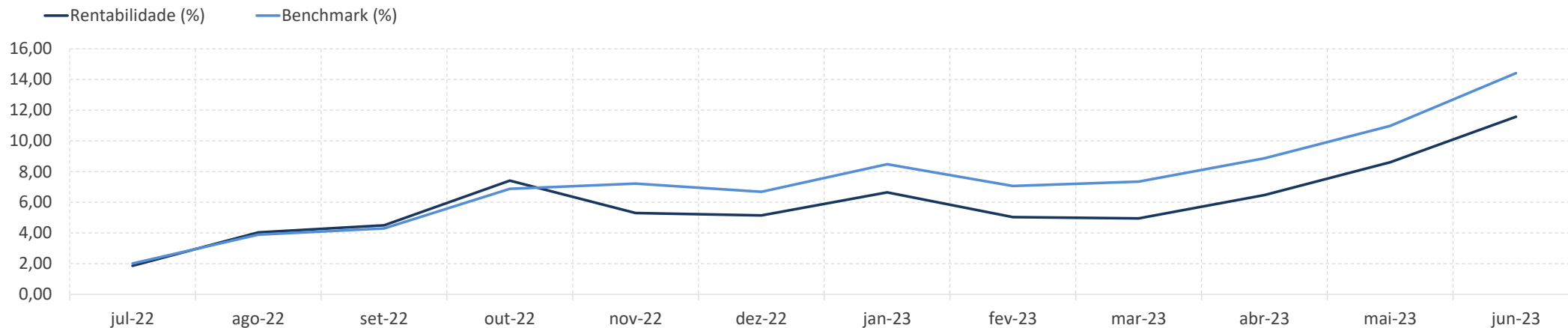


Rentabilidade (%)

	Perfil	Benchmark	IPCA	CDI	Ibovespa	Dólar
12 Meses	11,77	13,86	3,16	13,54	19,83	-8,00
24 Meses	14,20	14,58	15,42	23,41	-6,87	-3,66
36 Meses	24,65	26,10	25,06	26,22	24,23	-12,00
60 Meses	52,07	42,52	31,59	39,62	49,06	28,34
No Ano	5,51	6,05	2,87	6,50	7,61	-7,64
No Mês	2,21	2,33	-0,08	1,07	9,00	-5,43



Plano CD - Agressivo (prévia)



Rentabilidade (%)

	Perfil	Benchmark	IPCA	CDI	Ibovespa	Dólar
12 Meses	11,57	14,41	3,16	13,54	19,83	-8,00
24 Meses	10,20	11,51	15,42	23,41	-6,87	-3,66
36 Meses	23,23	27,17	25,06	26,22	24,23	-12,00
60 Meses	55,74	44,50	31,59	39,62	49,06	28,34
No Ano	6,23	6,87	2,87	6,50	7,61	-7,64
No Mês	2,72	3,10	-0,08	1,07	9,00	-5,43

