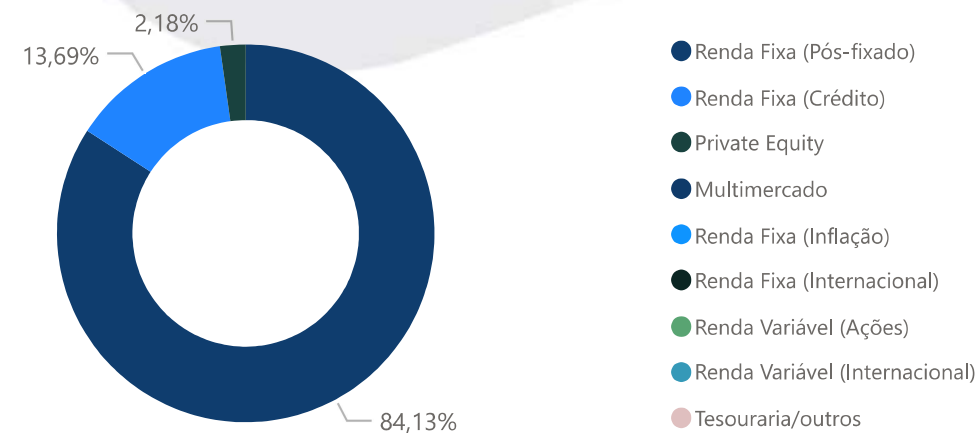


Previleve - Super Conservador

(Prévia)



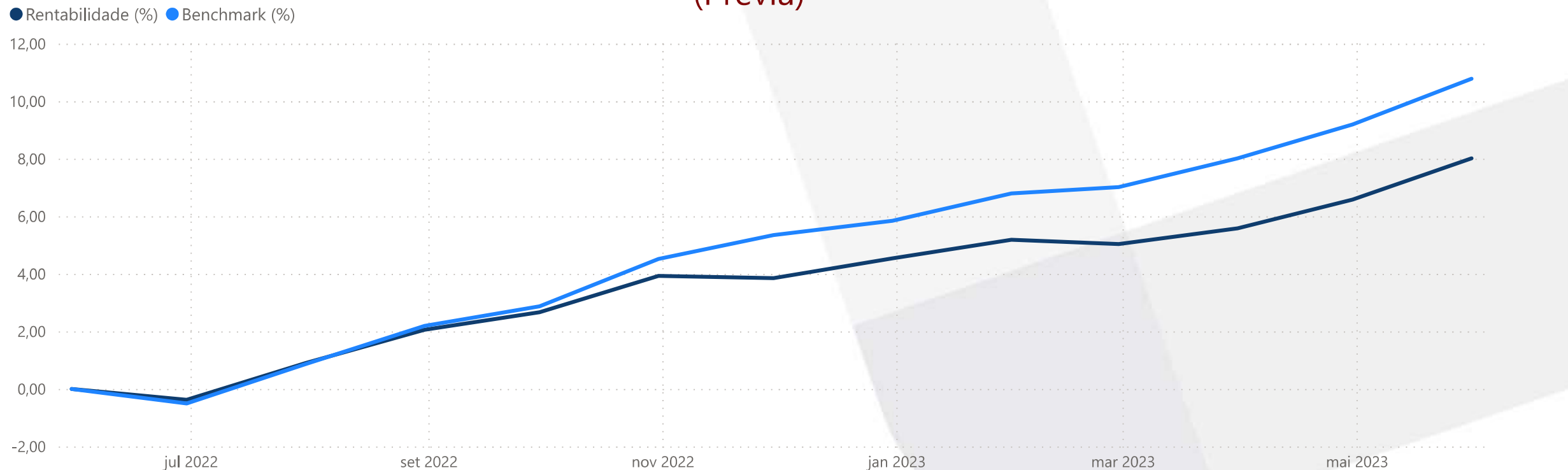
(%)	Rentabilidade	Benchmark	IPCA	CDI	Ibovespa	Dólar
12m	12,14	12,86	4,16	13,48	-2,71	7,76
24m	22,56	22,09	16,38	22,43	-14,17	-2,61
36m	28,35	24,90	25,75	25,10	23,95	-6,09
60m		40,11	34,08	39,57	41,15	36,36
ano	4,17	4,70	3,18	5,37	-1,28	-2,33
mes	1,16	1,22	0,45	1,12	3,74	1,90



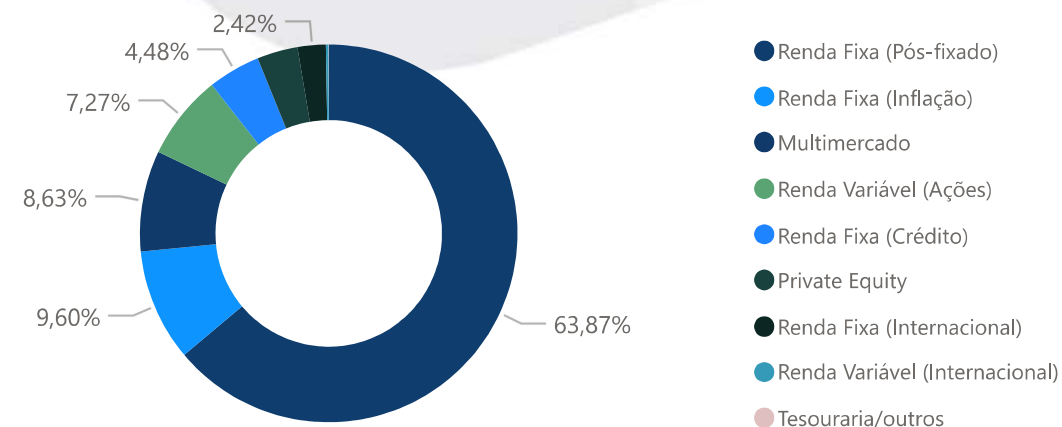
- Renda Fixa (Pós-fixado)
- Renda Fixa (Crédito)
- Private Equity
- Multimercado
- Renda Fixa (Inflação)
- Renda Fixa (Internacional)
- Renda Variável (Ações)
- Renda Variável (Internacional)
- Tesouraria/outros

Previleve - Conservador

(Prévia)

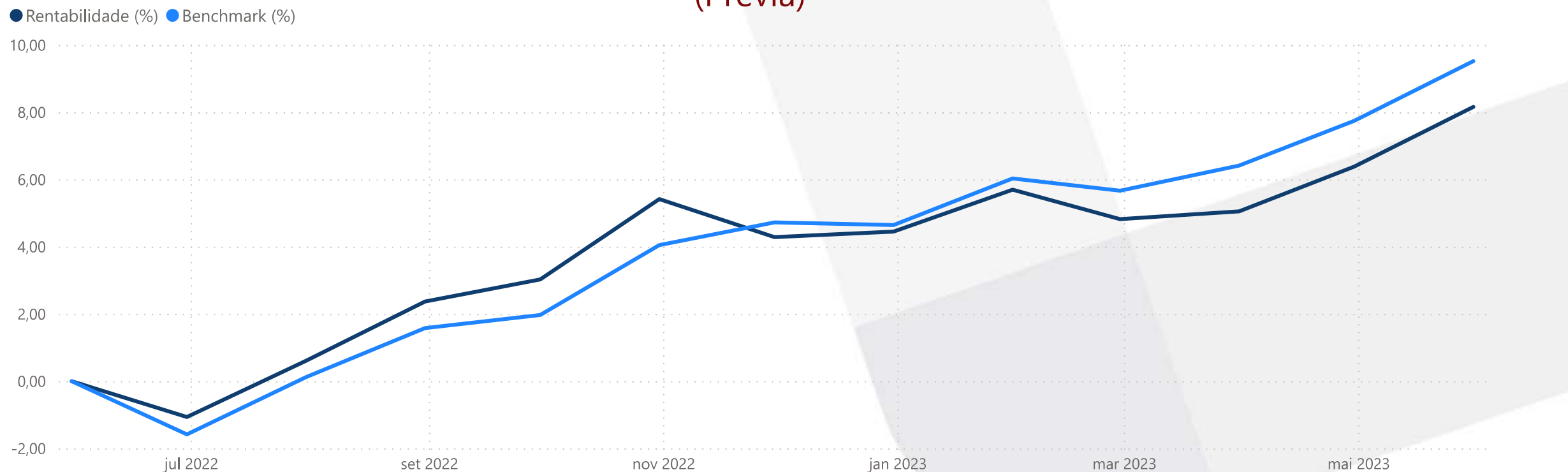


(%)	Rentabilidade	Benchmark	IPCA	CDI	Ibovespa	Dólar
12m	8,02	10,78	4,16	13,48	-2,71	7,76
24m	14,75	16,05	16,38	22,43	-14,17	-2,61
36m	27,10	23,45	25,75	25,10	23,95	-6,09
60m		39,25	34,08	39,57	41,15	36,36
ano	3,33	4,67	3,18	5,37	-1,28	-2,33
mes	1,35	1,45	0,45	1,12	3,74	1,90

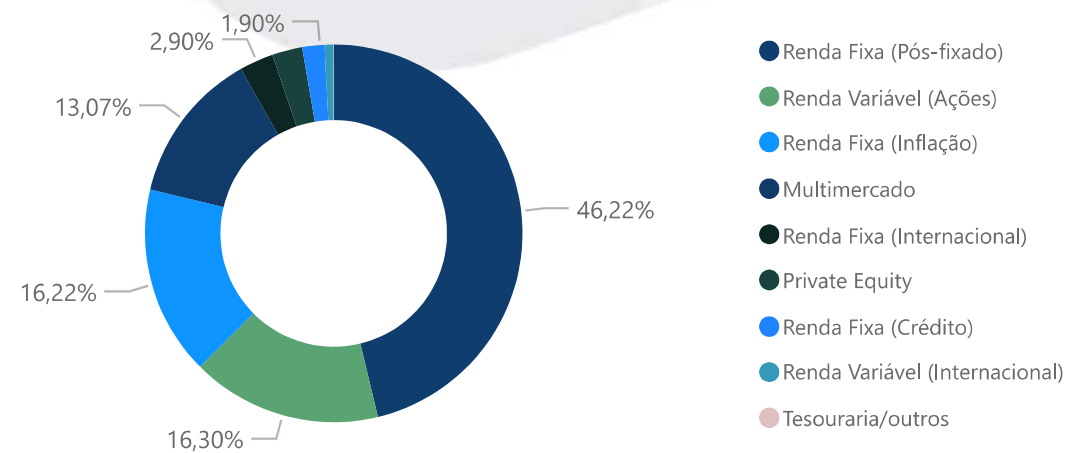


Previleve - Moderado

(Prévia)

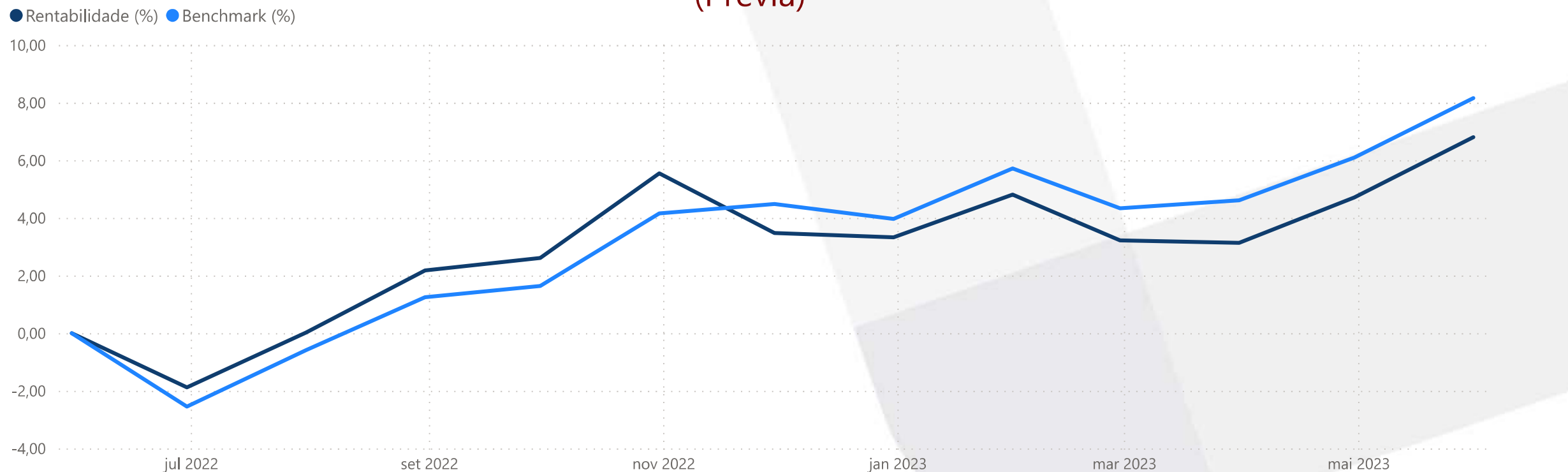


(%)	Rentabilidade	Benchmark	IPCA	CDI	Ibovespa	Dólar
12m	8,16	9,52	4,16	13,48	-2,71	7,76
24m	13,55	12,11	16,38	22,43	-14,17	-2,61
36m	31,54	23,55	25,75	25,10	23,95	-6,09
60m		40,12	34,08	39,57	41,15	36,36
ano	3,55	4,67	3,18	5,37	-1,28	-2,33
mes	1,67	1,65	0,45	1,12	3,74	1,90



- Renda Fixa (Pós-fixado)
- Renda Variável (Ações)
- Renda Fixa (Inflação)
- Multimercado
- Renda Fixa (Internacional)
- Private Equity
- Renda Fixa (Crédito)
- Renda Variável (Internacional)
- Tesouraria/outras

Previleve - Agressivo (Prévia)



(%)	Rentabilidade	Benchmark	IPCA	CDI	Ibovespa	Dólar
12m	6,80	8,16	4,16	13,48	-2,71	7,76
24m	9,42	8,29	16,38	22,43	-14,17	-2,61
36m	29,27	23,69	25,75	25,10	23,95	-6,09
60m		41,05	34,08	39,57	41,15	36,36
ano	3,36	4,03	3,18	5,37	-1,28	-2,33
mes	2,00	1,95	0,45	1,12	3,74	1,90

