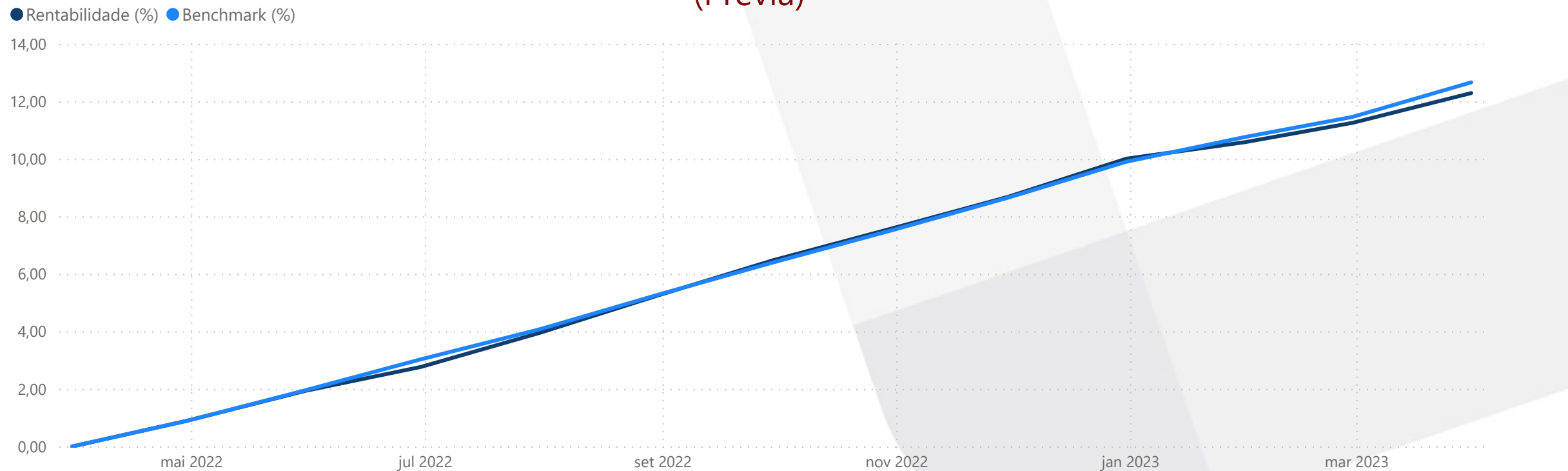
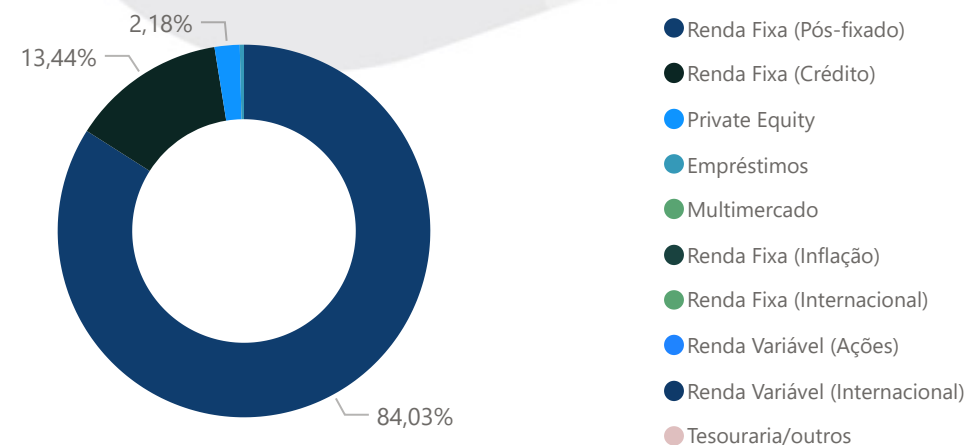


# Plano CD - Super Conservador (Prévia)



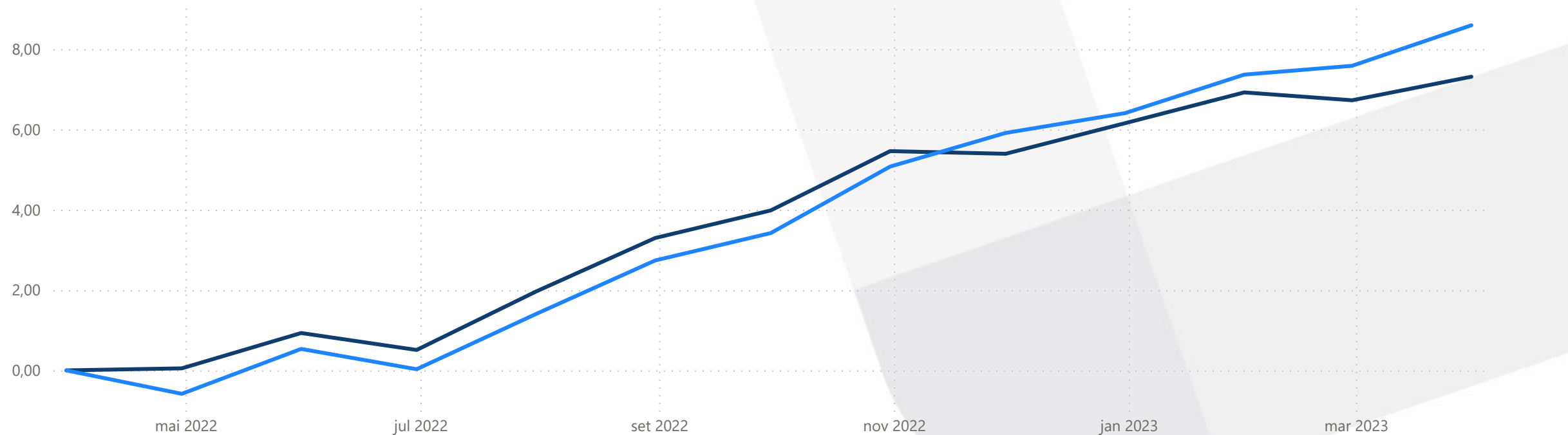
(%)	Rentabilidade	Benchmark	IPCA	CDI	Ibovespa	Dólar
12m	12,29	12,66	4,64	13,28	-15,10	7,23
24m	21,87	20,11	16,47	20,54	-12,65	-10,83
36m	26,82	22,96	23,57	23,23	39,53	-2,28
60m	40,94	38,67	33,49	38,18	19,35	52,85
ano	2,07	2,51	2,09	3,25	-7,16	-2,63
mes	0,93	1,08	0,70	1,17	-2,91	-2,45



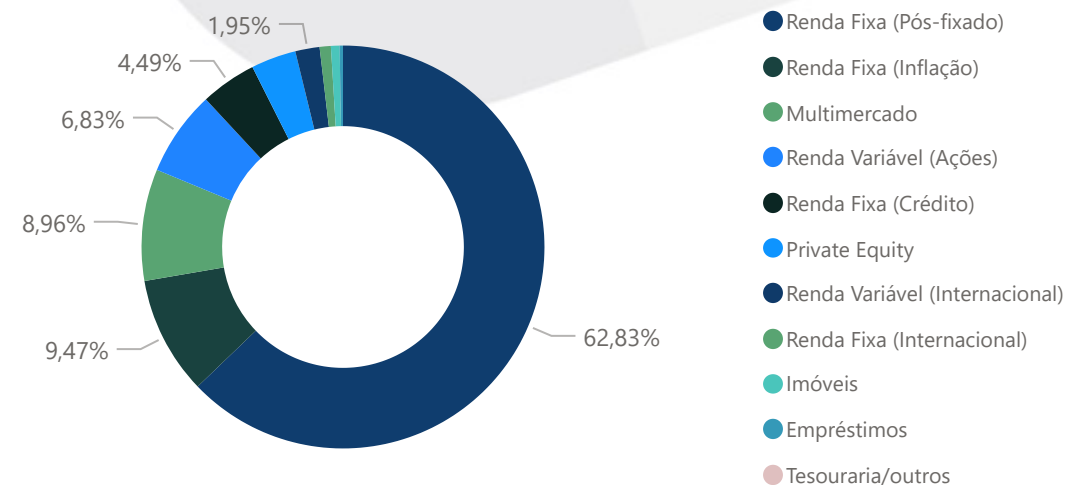
- Renda Fixa (Pós-fixado)
- Renda Fixa (Crédito)
- Private Equity
- Empréstimos
- Multimercado
- Renda Fixa (Inflação)
- Renda Fixa (Internacional)
- Renda Variável (Ações)
- Renda Variável (Internacional)
- Tesouraria/outras

# Plano CD - Conservador (Prévia)

● Rentabilidade (%) ● Benchmark (%)



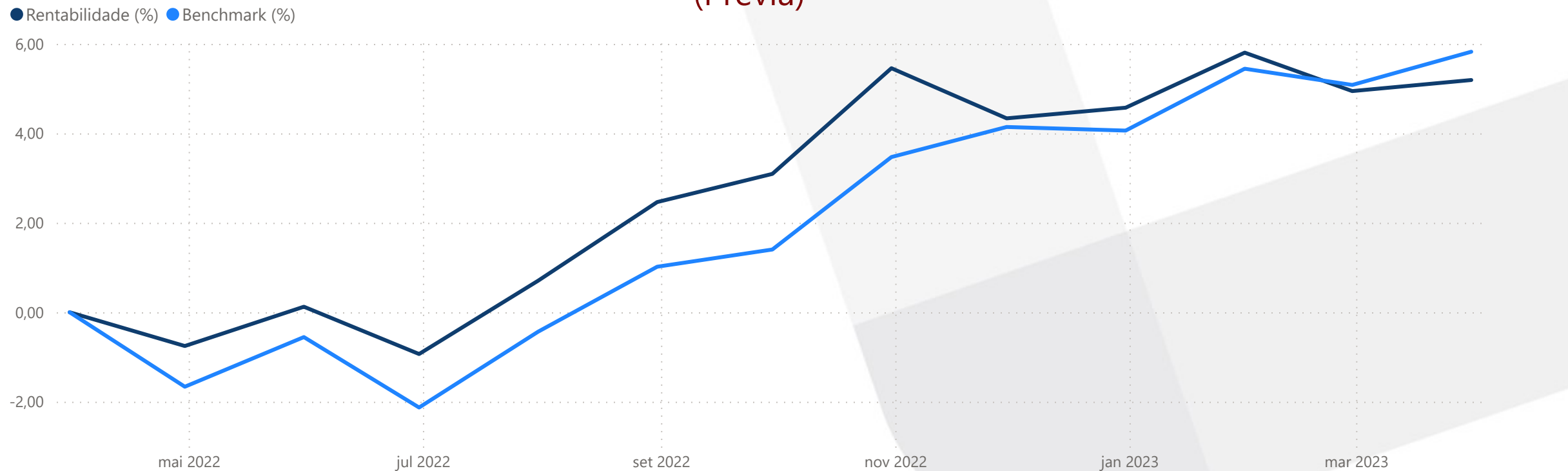
(%)	Rentabilidade	Benchmark	IPCA	CDI	Ibovespa	Dólar
12m	7,31	8,60	4,64	13,28	-15,10	7,23
24m	15,40	14,66	16,47	20,54	-12,65	-10,83
36m	30,05	21,07	23,57	23,23	39,53	-2,28
60m	41,10	37,33	33,49	38,18	19,35	52,85
ano	1,09	2,06	2,09	3,25	-7,16	-2,63
mes	0,55	0,94	0,70	1,17	-2,91	-2,45



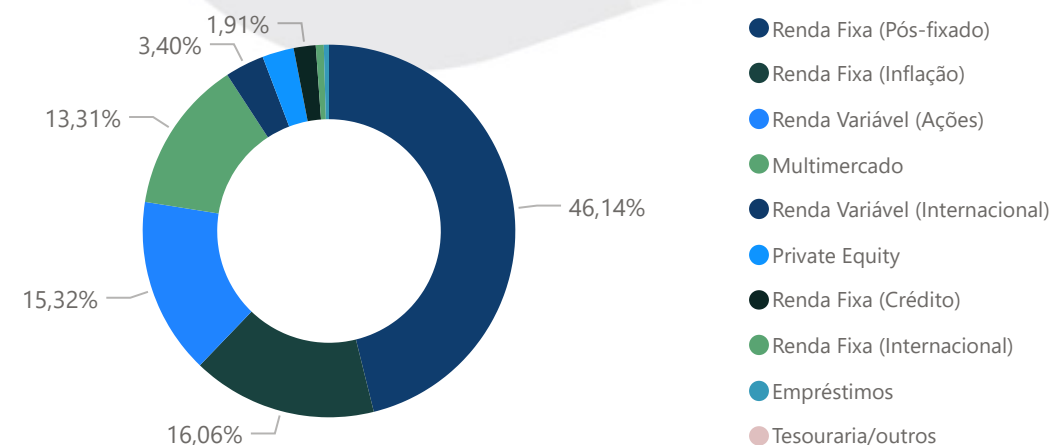
- Renda Fixa (Pós-fixado)
- Renda Fixa (Inflação)
- Multimercado
- Renda Variável (Ações)
- Renda Fixa (Crédito)
- Private Equity
- Renda Variável (Internacional)
- Renda Fixa (Internacional)
- Imóveis
- Empréstimos
- Tesouraria/outras

# Plano CD - Moderado

(Prévia)

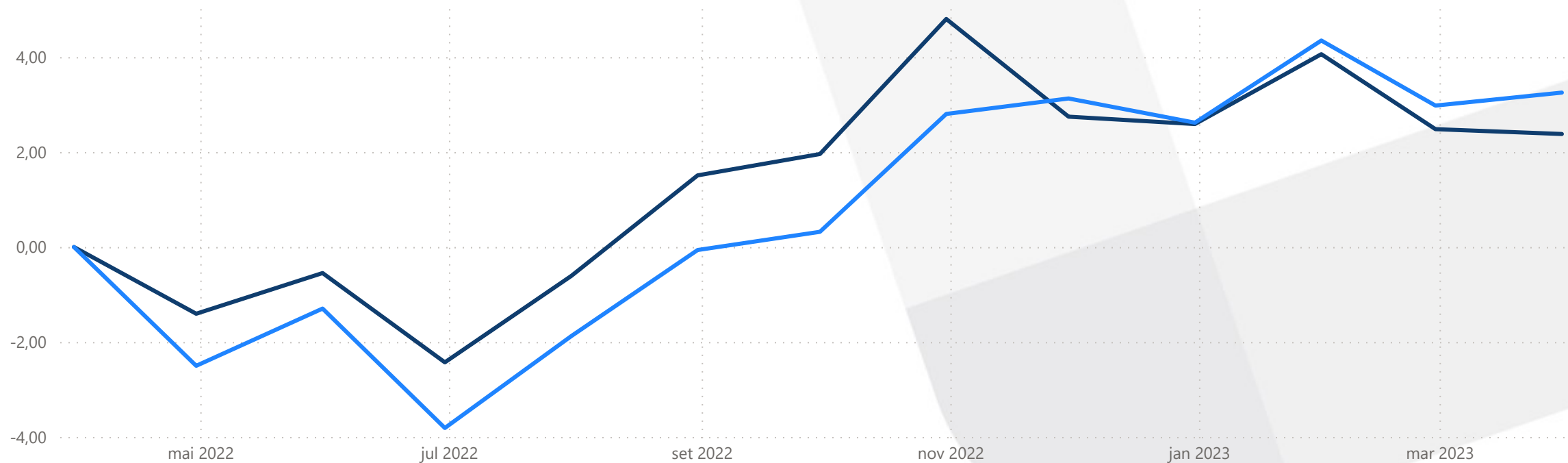


(%)	Rentabilidade	Benchmark	IPCA	CDI	Ibovespa	Dólar
12m	5,19	5,82	4,64	13,28	-15,10	7,23
24m	12,73	10,95	16,47	20,54	-12,65	-10,83
36m	32,72	20,77	23,57	23,23	39,53	-2,28
60m	43,61	37,77	33,49	38,18	19,35	52,85
ano	0,59	1,69	2,09	3,25	-7,16	-2,63
mes	0,24	0,71	0,70	1,17	-2,91	-2,45



# Plano CD - Agressivo (Prévia)

● Rentabilidade (%) ● Benchmark (%)



(%)	Rentabilidade	Benchmark	IPCA	CDI	Ibovespa	Dólar
12m	2,38	3,25	4,64	13,28	-15,10	7,23
24m	9,22	7,50	16,47	20,54	-12,65	-10,83
36m	31,95	20,38	23,57	23,23	39,53	-2,28
60m	44,26	38,11	33,49	38,18	19,35	52,85
ano	-0,20	0,62	2,09	3,25	-7,16	-2,63
mes	-0,10	0,27	0,70	1,17	-2,91	-2,45

