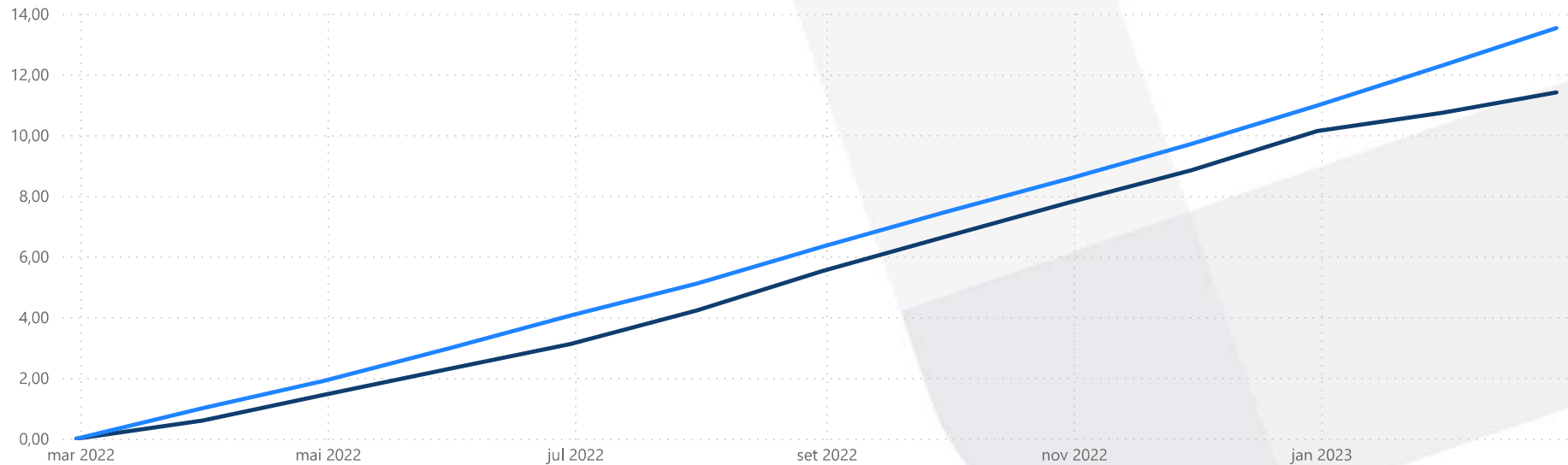


# Previleve - Super Conservador

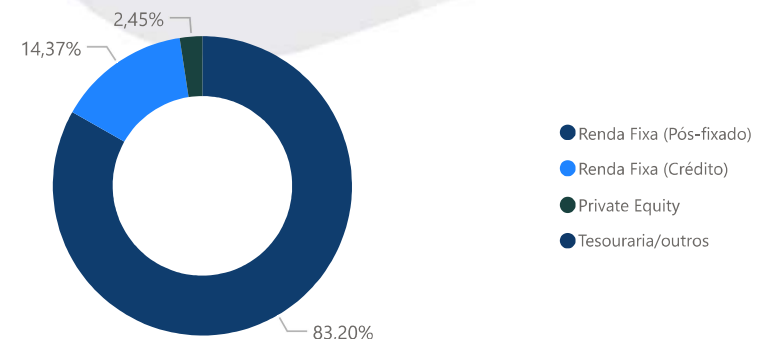
(Prévia)

PREVIBAYER

● Rentabilidade (%) ● Benchmark (%)



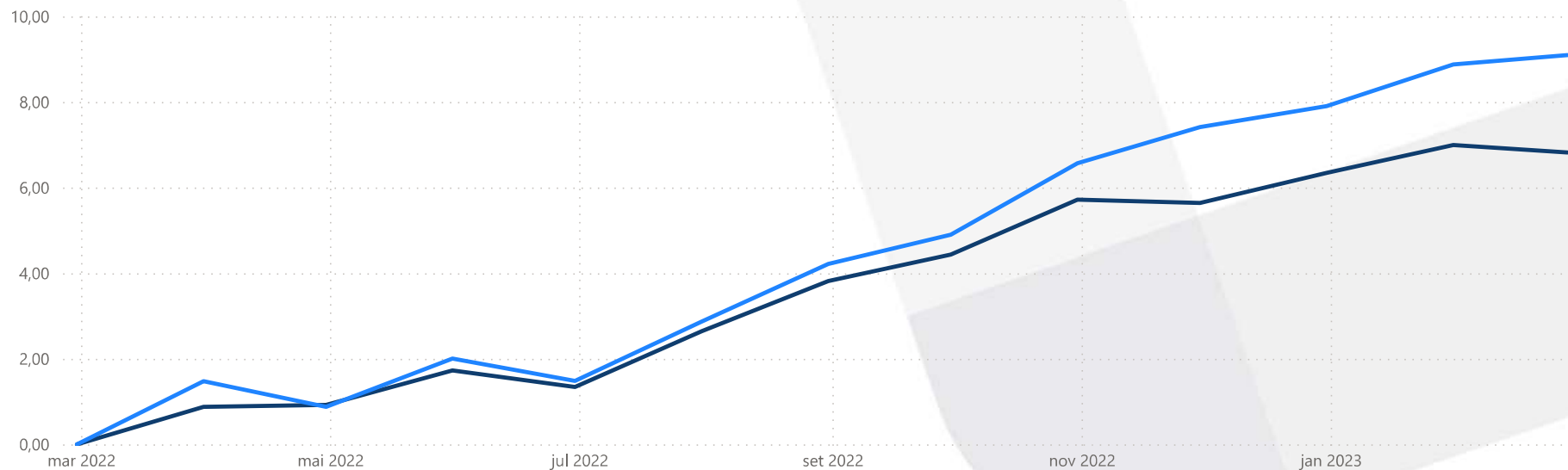
(%)	Rentabilidade	Benchmark	IPCA	CDI	Ibovespa	Dólar
12m	11,41	13,53	5,54	13,00	-7,26	1,33
24m	20,15	20,05	16,67	19,38	-4,64	-5,83
36m	22,91	23,10	22,73	22,21	0,73	15,76
60m		39,11	32,61	37,30	22,94	60,49
ano	1,16	2,30	1,32	2,05	-4,38	-0,19
mes	0,60	1,09	0,79	0,92	-7,49	2,13



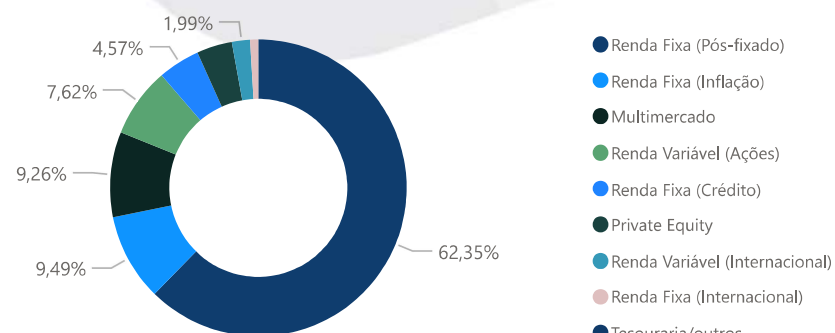
# Previleve - Conservador (Prévia)

PREVIBAYER

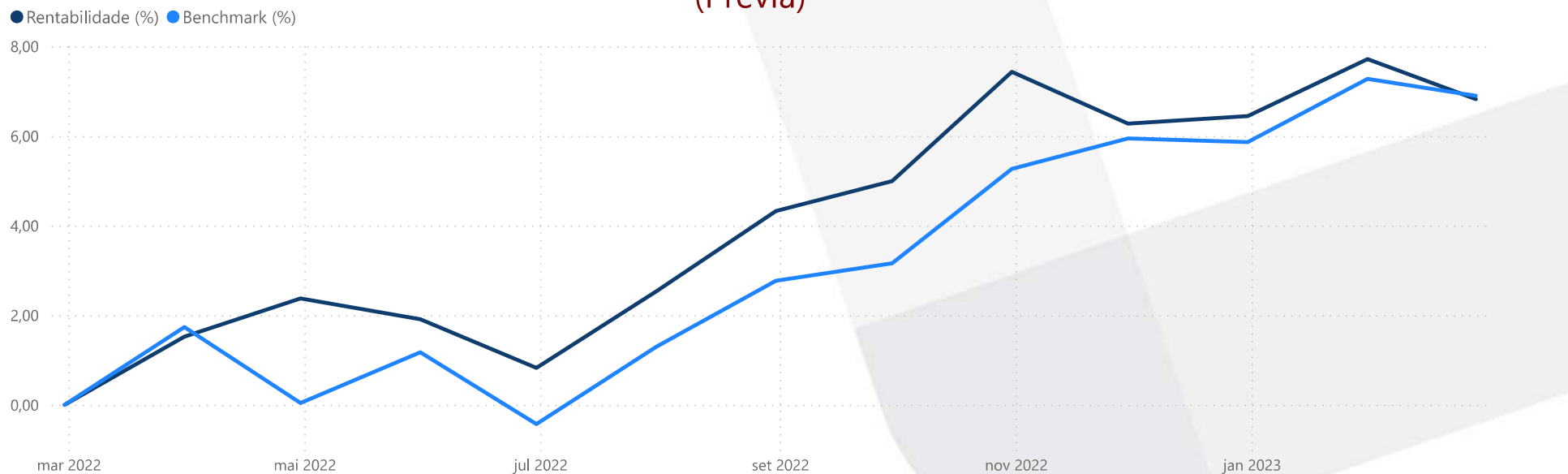
● Rentabilidade (%) ● Benchmark (%)



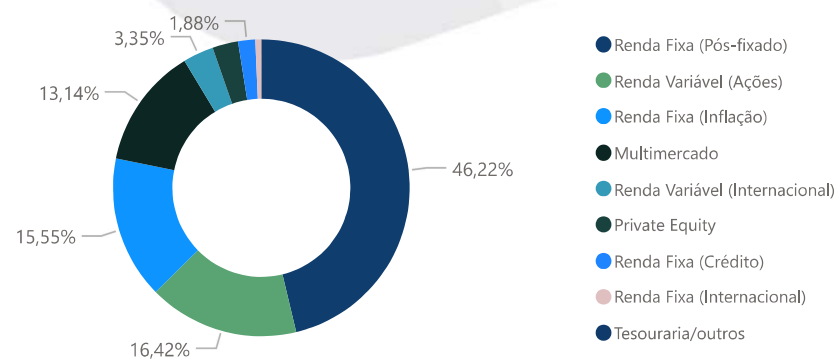
(%)	Rentabilidade	Benchmark	IPCA	CDI	Ibovespa	Dólar
12m	6,82	9,10	5,54	13,00	-7,26	1,33
24m	13,97	14,60	16,67	19,38	-4,64	-5,83
36m	18,69	20,29	22,73	22,21	0,73	15,76
60m		36,73	32,61	37,30	22,94	60,49
ano	0,45	1,11	1,32	2,05	-4,38	-0,19
mes	-0,17	0,20	0,79	0,92	-7,49	2,13



# Previleve - Moderado (Prévia)

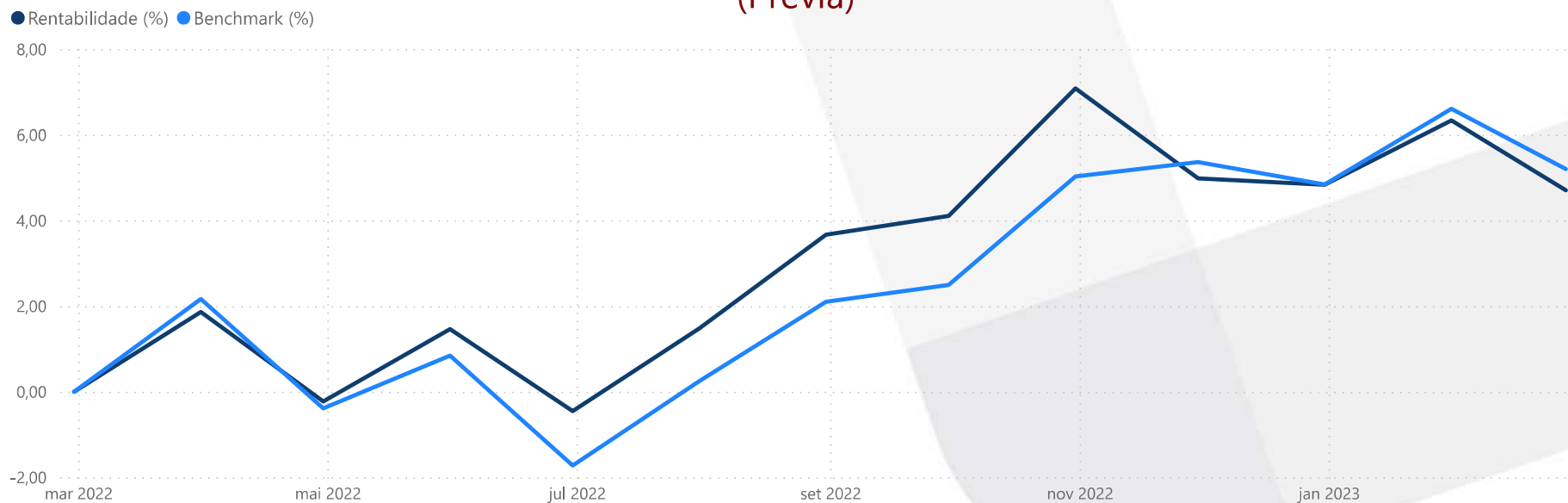


(%)	Rentabilidade	Benchmark	IPCA	CDI	Ibovespa	Dólar
12m	6,82	6,90	5,54	13,00	-7,26	1,33
24m	13,49	11,84	16,67	19,38	-4,64	-5,83
36m	19,88	20,38	22,73	22,21	0,73	15,76
60m		37,63	32,61	37,30	22,94	60,49
ano	0,36	0,98	1,32	2,05	-4,38	-0,19
mes	-0,83	-0,35	0,79	0,92	-7,49	2,13



- Renda Fixa (Pós-fixado)
- Renda Variável (Ações)
- Renda Fixa (Inflação)
- Multimercado
- Renda Variável (Internacional)
- Private Equity
- Renda Fixa (Crédito)
- Renda Fixa (Internacional)
- Tesouraria/outros

# Previleve - Agressivo (Prévia)



(%)	Rentabilidade	Benchmark	IPCA	CDI	Ibovespa	Dólar
12m	4,71	5,20	5,54	13,00	-7,26	1,33
24m	9,72	9,67	16,67	19,38	-4,64	-5,83
36m	17,16	20,54	22,73	22,21	0,73	15,76
60m		38,62	32,61	37,30	22,94	60,49
ano	-0,12	0,35	1,32	2,05	-4,38	-0,19
mes	-1,53	-1,32	0,79	0,92	-7,49	2,13

