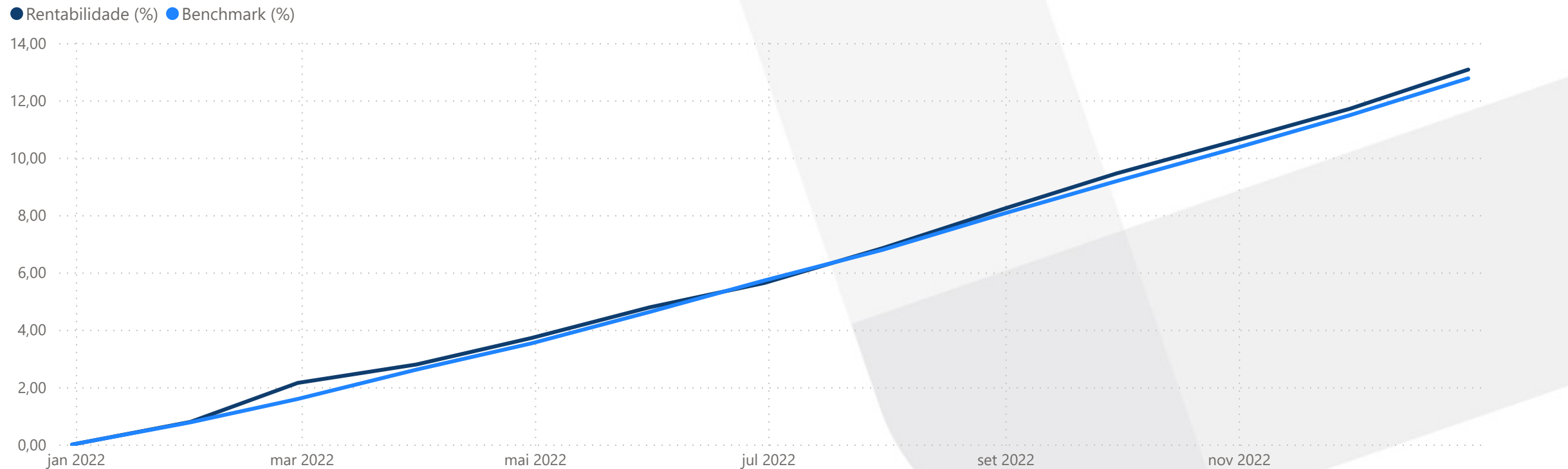
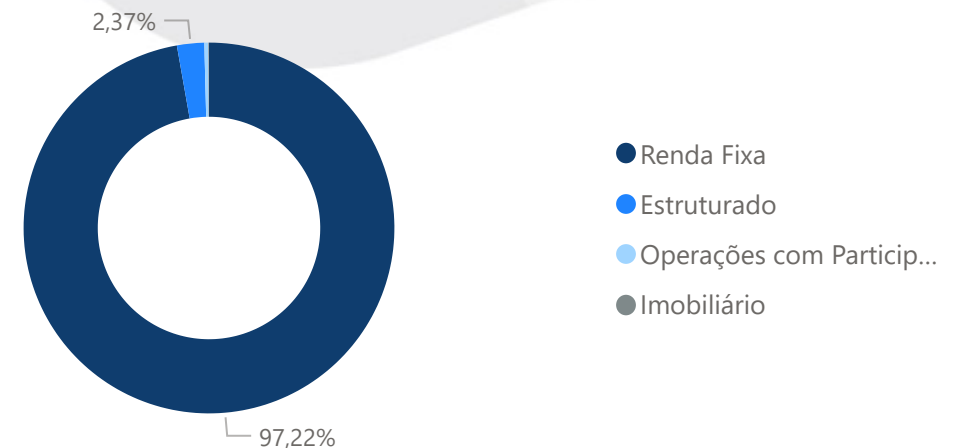


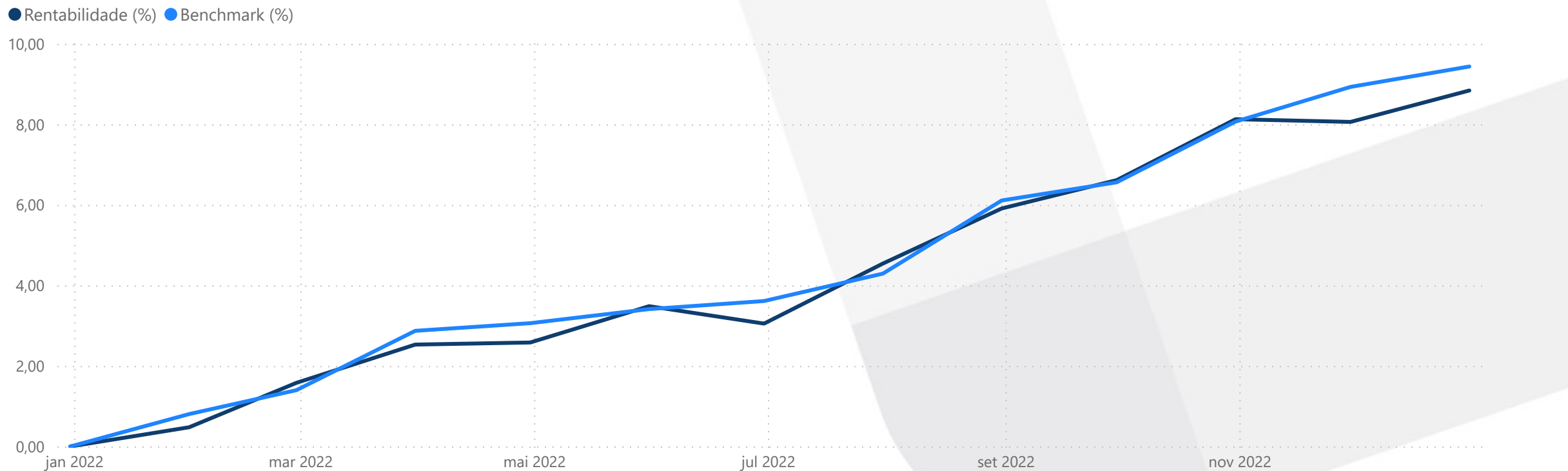
Plano CD - Super Conservador



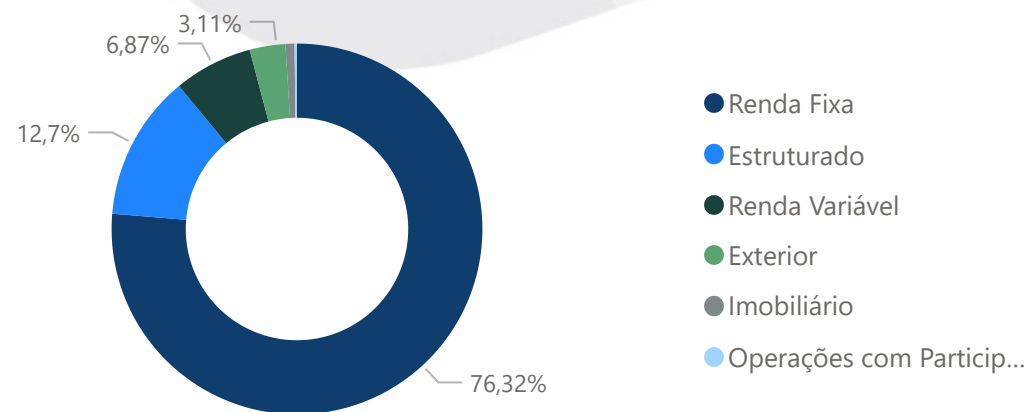
(%)	Rentabilidade	Benchmark	IPCA	CDI	Ibovespa	Dólar
mes	1,23	1,16	0,62	1,12	-5,27	-2,29
ano	13,08	12,77	5,78	12,37	3,32	-6,91
60m	40,69	37,53	31,68	35,96	46,49	60,22
36m	22,73	21,22	21,69	20,56	-4,50	26,37
24m	20,41	17,73	16,43	17,31	-6,27	1,17
12m	13,08	12,77	5,78	12,37	3,32	-6,91



Plano CD - Conservador

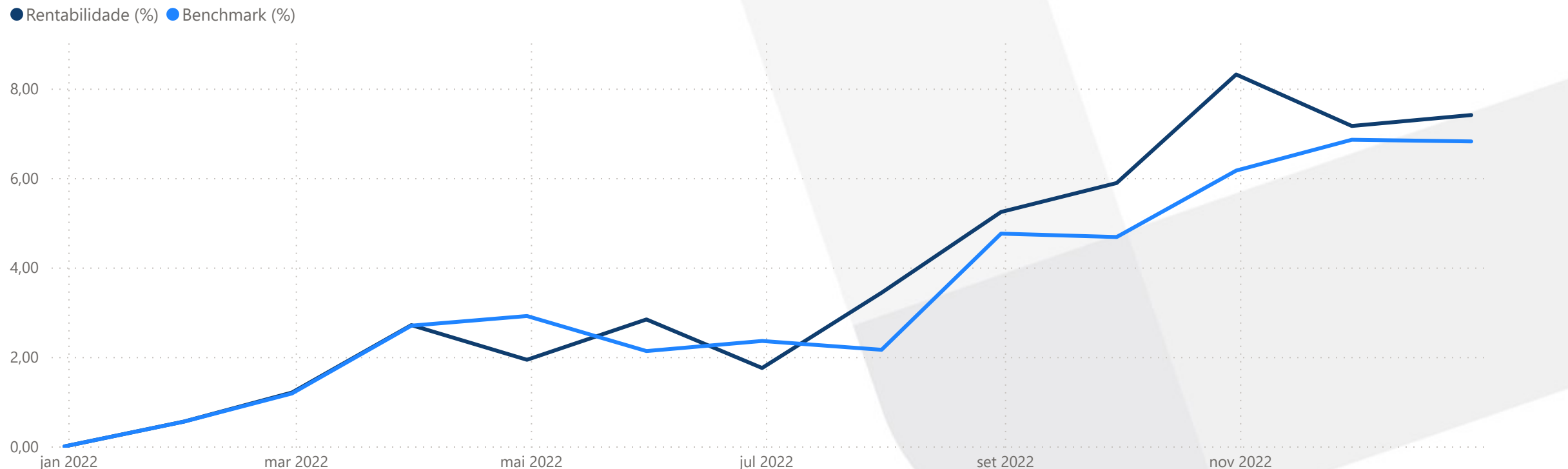


(%)	Rentabilidade	Benchmark	IPCA	CDI	Ibovespa	Dólar
mes	0,72	0,47	0,62	1,12	-5,27	-2,29
ano	8,84	9,44	5,78	12,37	3,32	-6,91
60m	43,10	36,91	31,68	35,96	46,49	60,22
36m	17,58	19,95	21,69	20,56	-4,50	26,37
24m	15,25	12,90	16,43	17,31	-6,27	1,17
12m	8,84	9,44	5,78	12,37	3,32	-6,91

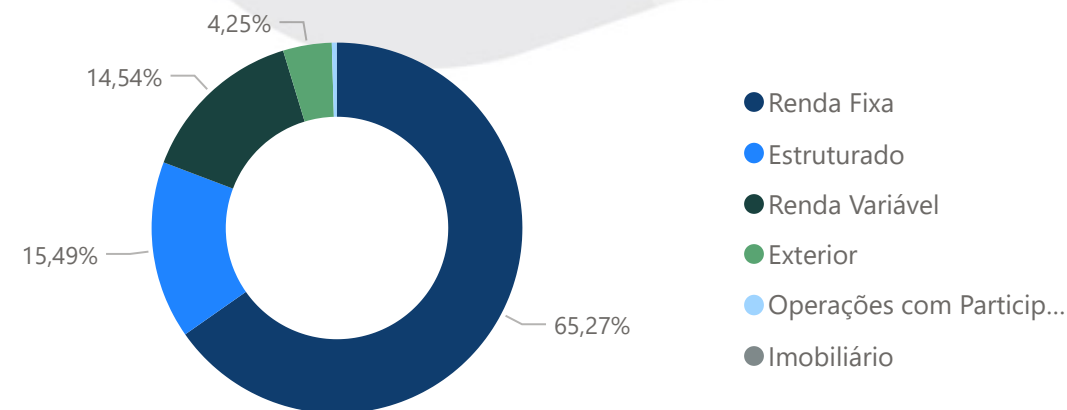


- Renda Fixa
- Estruturado
- Renda Variável
- Exterior
- Imobiliário
- Operações com Particip...

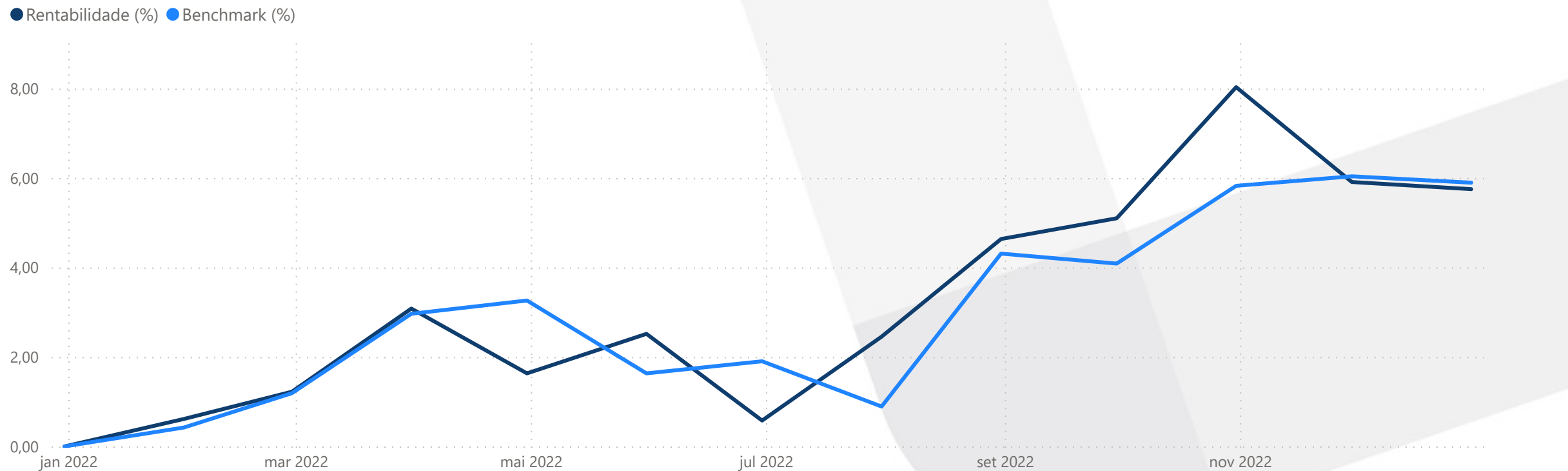
Plano CD - Moderado



(%)	Rentabilidade	Benchmark	IPCA	CDI	Ibovespa	Dólar
mes	0,23	-0,03	0,62	1,12	-5,27	-2,29
ano	7,41	6,82	5,78	12,37	3,32	-6,91
60m	47,40	38,02	31,68	35,96	46,49	60,22
36m	16,37	20,20	21,69	20,56	-4,50	26,37
24m	13,28	9,78	16,43	17,31	-6,27	1,17
12m	7,41	6,82	5,78	12,37	3,32	-6,91



Plano CD - Agressivo



(%)	Rentabilidade	Benchmark	IPCA	CDI	Ibovespa	Dólar
mes	-0,15	-0,13	0,62	1,12	-5,27	-2,29
ano	5,75	5,90	5,78	12,37	3,32	-6,91
60m	50,08	40,40	31,68	35,96	46,49	60,22
36m	15,10	21,54	21,69	20,56	-4,50	26,37
24m	10,48	7,86	16,43	17,31	-6,27	1,17
12m	5,75	5,90	5,78	12,37	3,32	-6,91

