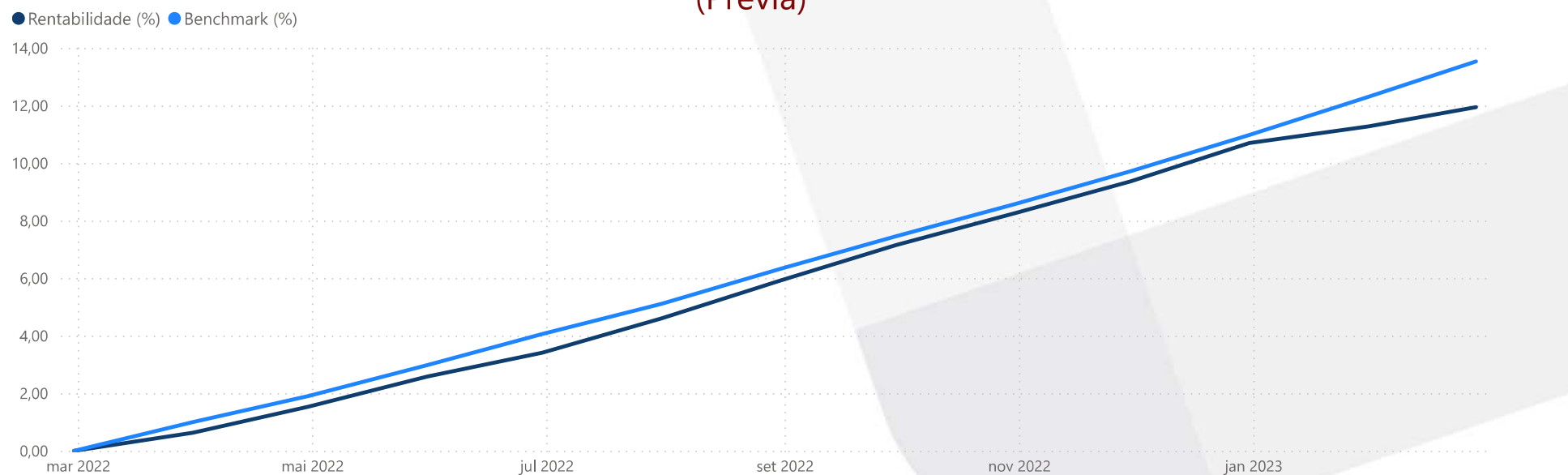


Plano CD - Super Conservador (Prévia)

PREVIBAYER

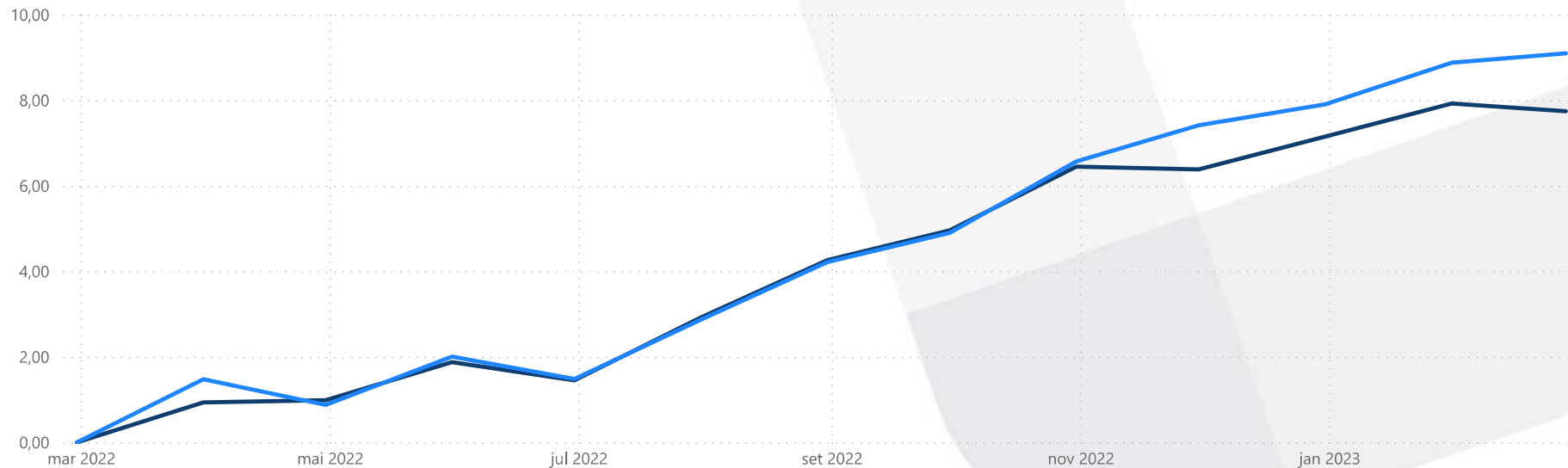


(%)	Rentabilidade	Benchmark	IPCA	CDI	Ibovespa	Dólar
12m	11,95	13,53	5,54	13,00	-7,26	1,33
24m	20,71	20,05	16,67	19,38	-4,64	-5,83
36m	23,08	23,10	22,73	22,21	0,73	15,76
60m	40,51	39,11	32,61	37,30	22,94	60,49
ano	1,13	2,30	1,32	2,05	-4,38	-0,19
mes	0,60	1,09	0,79	0,92	-7,49	2,13

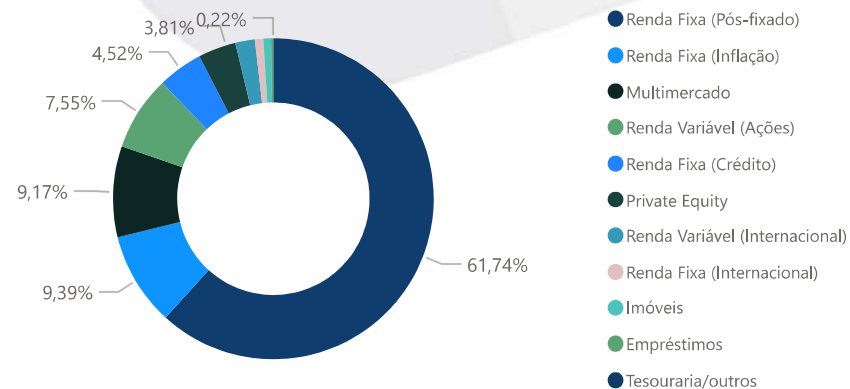


Plano CD - Conservador (Prévia)

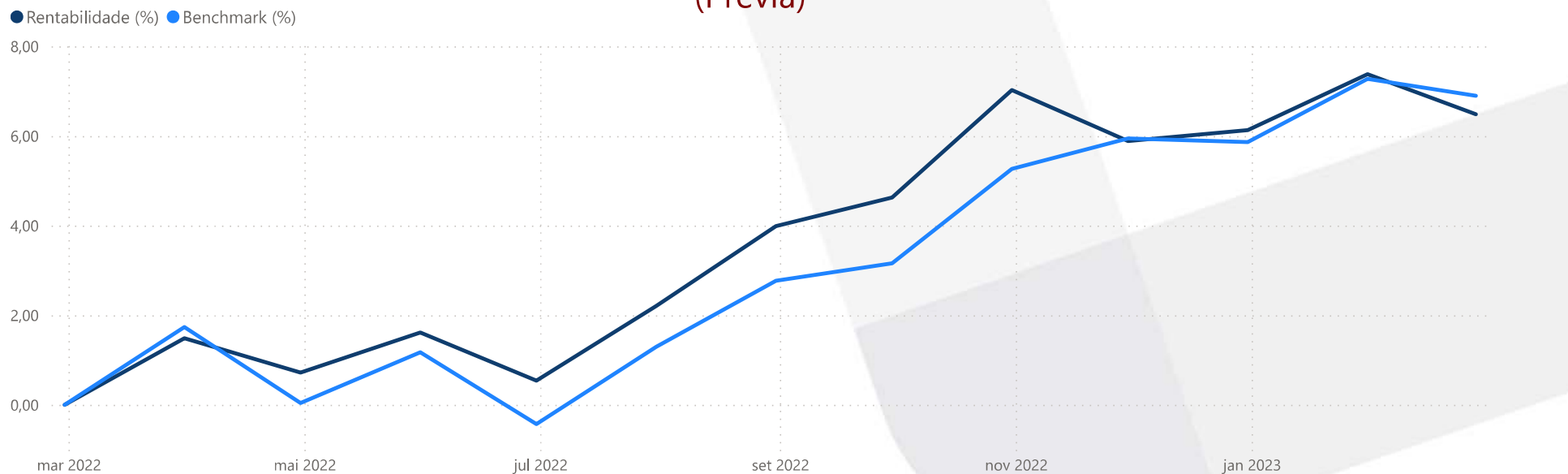
● Rentabilidade (%) ● Benchmark (%)



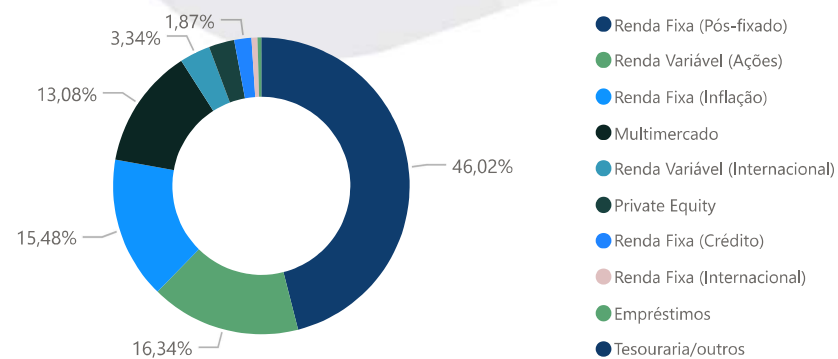
(%)	Rentabilidade	Benchmark	IPCA	CDI	Ibovespa	Dólar
12m	7,74	9,10	5,54	13,00	-7,26	1,33
24m	14,99	14,60	16,67	19,38	-4,64	-5,83
36m	19,09	20,29	22,73	22,21	0,73	15,76
60m	40,89	36,73	32,61	37,30	22,94	60,49
ano	0,55	1,11	1,32	2,05	-4,38	-0,19
mes	-0,17	0,20	0,79	0,92	-7,49	2,13



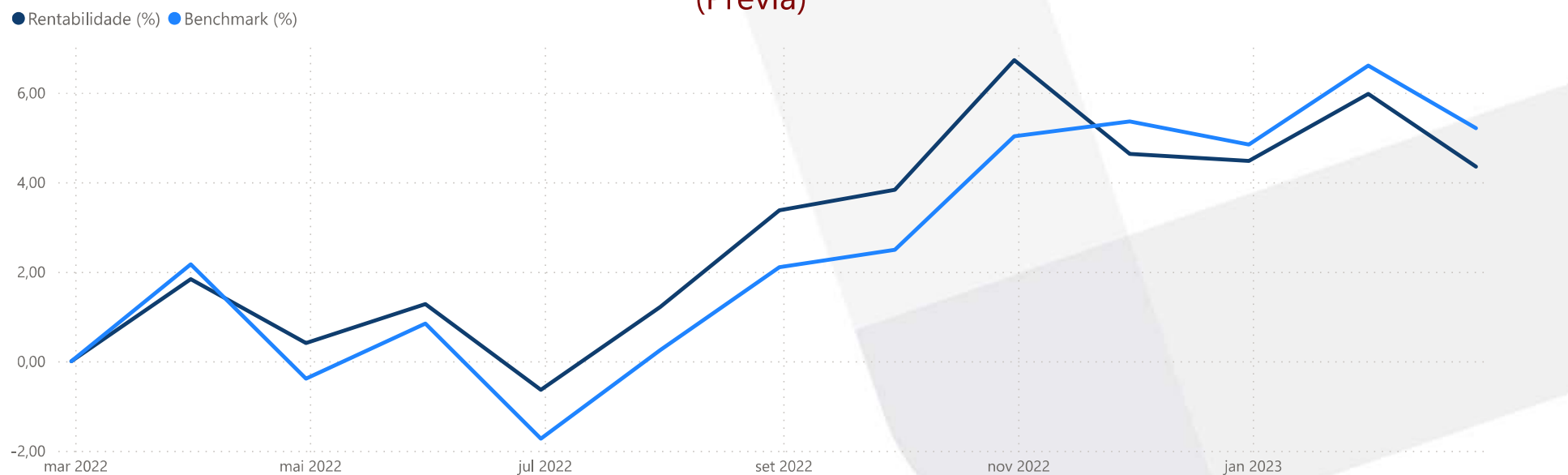
Plano CD - Moderado (Prévia)



(%)	Rentabilidade	Benchmark	IPCA	CDI	Ibovespa	Dólar
12m	6,49	6,90	5,54	13,00	-7,26	1,33
24m	12,62	11,84	16,67	19,38	-4,64	-5,83
36m	18,35	20,38	22,73	22,21	0,73	15,76
60m	43,68	37,63	32,61	37,30	22,94	60,49
ano	0,34	0,98	1,32	2,05	-4,38	-0,19
mes	-0,83	-0,35	0,79	0,92	-7,49	2,13



Plano CD - Agressivo (Prévia)



(%)	Rentabilidade	Benchmark	IPCA	CDI	Ibovespa	Dólar
12m	4,35	5,20	5,54	13,00	-7,26	1,33
24m	9,28	9,67	16,67	19,38	-4,64	-5,83
36m	16,76	20,54	22,73	22,21	0,73	15,76
60m	44,65	38,62	32,61	37,30	22,94	60,49
ano	-0,12	0,35	1,32	2,05	-4,38	-0,19
mes	-1,53	-1,32	0,79	0,92	-7,49	2,13

