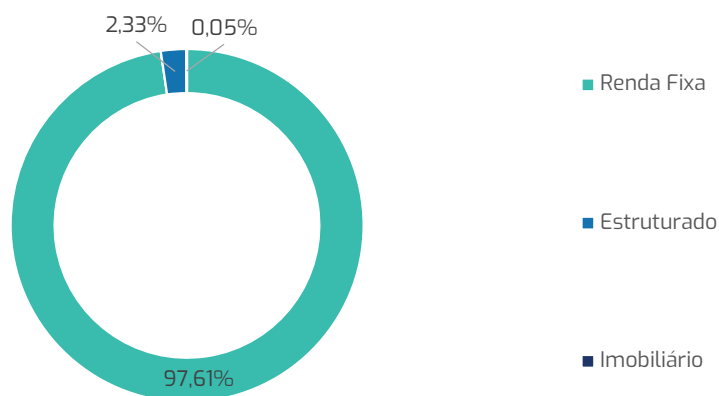
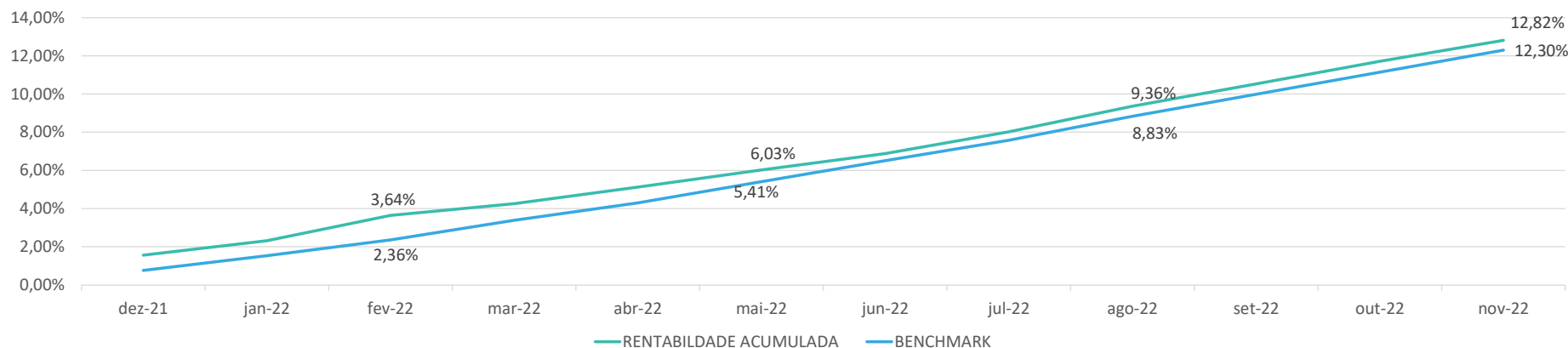


Super Conservador - novembro/2022

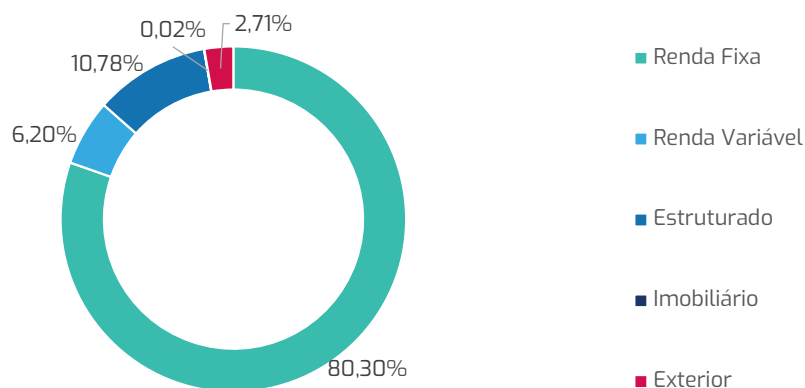
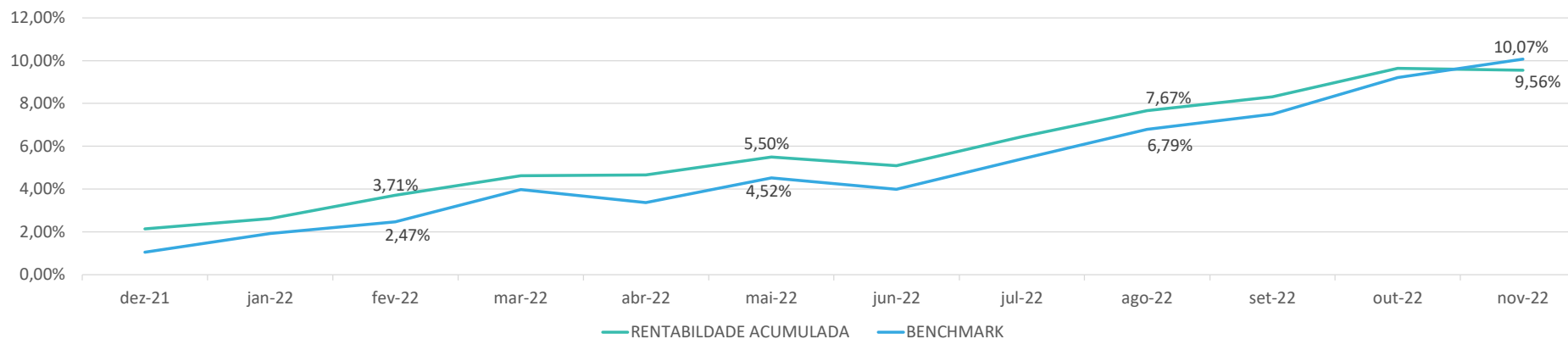


O Perfil Super Conservador teve resultado pouco abaixo do seu benchmark. Devido ao seu objetivo de preservação de capital, mais de 80% está investido em Renda Fixa de baixo risco. O perfil rendeu 0,98% em novembro acumulando 11,08% no ano, contra benchmark respectivamente de 1,04% e 11,45%. Devido a sua constituição mais recente esse perfil não apresenta histórico maior que 36 meses.

RENTABILIDADE ÍNDICES DE REFERÊNCIA

ÍNDICES DE REFERÊNCIA	dez-21	jan-22	fev-22	mar-22	abr-22	mai-22	jun-22	jul-22	ago-22	set-22	out-22	nov-22	ACUMULADO				
	ANO	ULT12M	ULT24M	ULT36M	ULT60M												
RENTABILIDADE	1,57%	0,74%	1,29%	0,60%	0,84%	0,85%	0,80%	1,07%	1,25%	1,06%	1,08%	0,98%	11,08%	12,82%	19,08%	21,79%	
BENCHMARK	0,76%	0,77%	0,80%	1,00%	0,89%	1,06%	1,05%	1,01%	1,16%	1,06%	1,05%	1,04%	11,45%	12,30%	16,57%	20,27%	
POUPANÇA	0,55%	0,56%	0,50%	0,60%	0,56%	0,67%	0,65%	0,66%	0,74%	0,68%	0,65%	0,65%	7,14%	7,73%	14,37%	21,43%	36,87%
CDI	0,76%	0,73%	0,75%	0,92%	0,83%	1,03%	1,01%	1,03%	1,17%	1,07%	1,02%	1,02%	11,12%	11,97%	16,20%	19,67%	35,17%
INPC	0,73%	0,67%	1,00%	1,71%	1,04%	0,45%	0,62%	-0,60%	-0,31%	-0,32%	0,47%	0,38%	5,21%	5,97%	17,59%	23,70%	32,41%
IMA-Geral	0,87%	0,21%	0,74%	1,57%	0,54%	0,92%	0,43%	0,47%	1,40%	1,26%	1,01%	-0,06%	8,82%	9,76%	12,09%	16,76%	44,93%
Ibovespa	2,85%	6,98%	0,89%	6,06%	-10,10%	3,22%	-11,50%	4,69%	6,16%	0,47%	5,45%	-3,06%	7,31%	10,37%	3,30%	3,93%	56,29%
Dólar	-0,70%	-4,00%	-4,07%	-7,81%	3,83%	-3,87%	10,77%	-0,95%	-0,18%	4,39%	-2,77%	0,71%	-5,13%	-5,80%	-0,71%	25,33%	62,32%

Conservador - novembro/2022

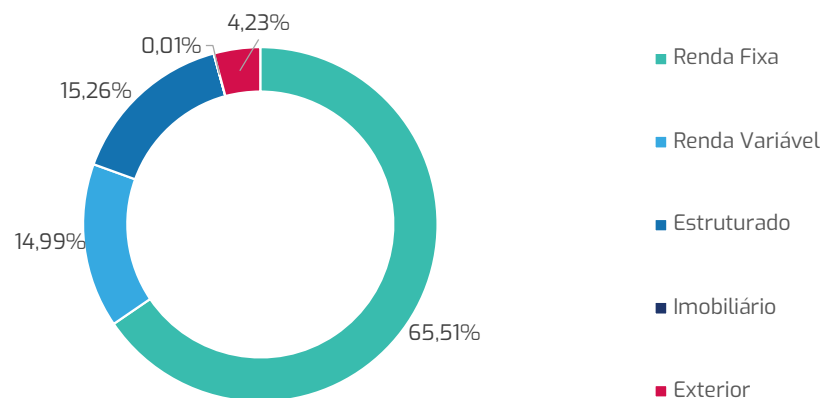
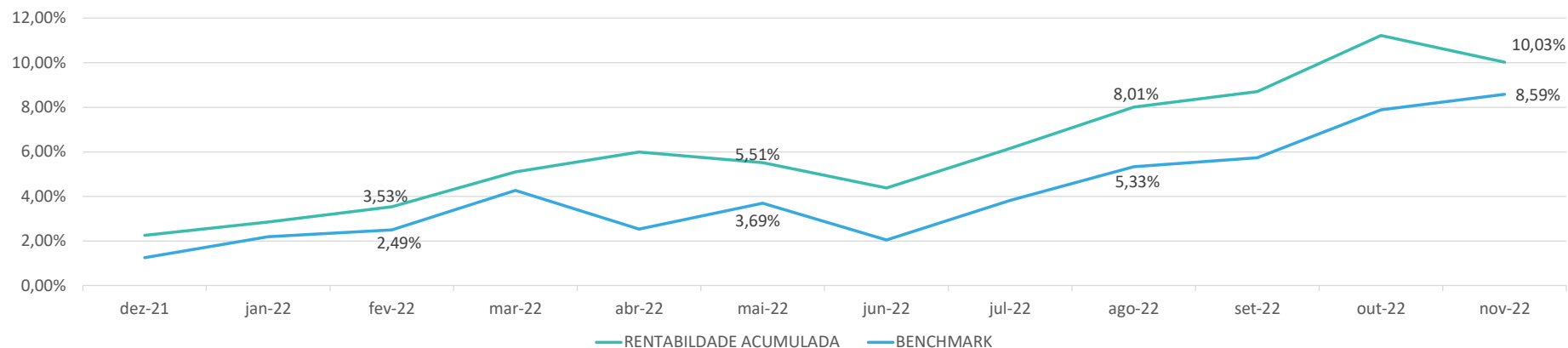


Com um maior nível de diversificação que o Super Conservador mas ainda mantendo um nível baixo de risco, o perfil Conservador teve retorno negativo em novembro, abaixo do seu benchmark. Em números o retorno foi de -0,07% em novembro, acumulando 7,27% no ano, contra benchmark respectivamente de 0,79% e 8,93%.
Devido a sua constituição mais recente esse perfil não apresenta histórico maior que 36 meses.

RENTABILIDADE ÍNDICES DE REFERÊNCIA

ÍNDICES DE REFERÊNCIA	dez-21	jan-22	fev-22	mar-22	abr-22	mai-22	jun-22	jul-22	ago-22	set-22	out-22	nov-22	ACUMULADO				
	ANO	ULT12M	ULT24M	ULT36M	ULT60M												
RENTABILIDADE	2,14%	0,47%	1,06%	0,88%	0,04%	0,80%	-0,38%	1,28%	1,15%	0,60%	1,23%	-0,07%	7,27%	9,56%	15,79%	18,23%	
BENCHMARK	1,05%	0,87%	0,54%	1,47%	-0,59%	1,12%	-0,51%	1,37%	1,31%	0,66%	1,59%	0,79%	8,93%	10,07%	13,84%	19,80%	
POUPANÇA	0,55%	0,56%	0,50%	0,60%	0,56%	0,67%	0,65%	0,66%	0,74%	0,68%	0,65%	0,65%	7,14%	7,73%	14,37%	21,43%	36,87%
CDI	0,76%	0,73%	0,75%	0,92%	0,83%	1,03%	1,01%	1,03%	1,17%	1,07%	1,02%	1,02%	11,12%	11,97%	16,20%	19,67%	35,17%
INPC	0,73%	0,67%	1,00%	1,71%	1,04%	0,45%	0,62%	-0,60%	-0,31%	-0,32%	0,47%	0,38%	5,21%	5,97%	17,59%	23,70%	32,41%
IMA-Geral	0,87%	0,21%	0,74%	1,57%	0,54%	0,92%	0,43%	0,47%	1,40%	1,26%	1,01%	-0,06%	8,82%	9,76%	12,09%	16,76%	44,93%
Ibovespa	2,85%	6,98%	0,89%	6,06%	-10,10%	3,22%	-11,50%	4,69%	6,16%	0,47%	5,45%	-3,06%	7,31%	10,37%	3,30%	3,93%	56,29%
Dólar	-0,70%	-4,00%	-4,07%	-7,81%	3,83%	-3,87%	10,77%	-0,95%	-0,18%	4,39%	-2,77%	0,71%	-5,13%	-5,80%	-0,71%	25,33%	62,32%

Moderado - novembro/2022

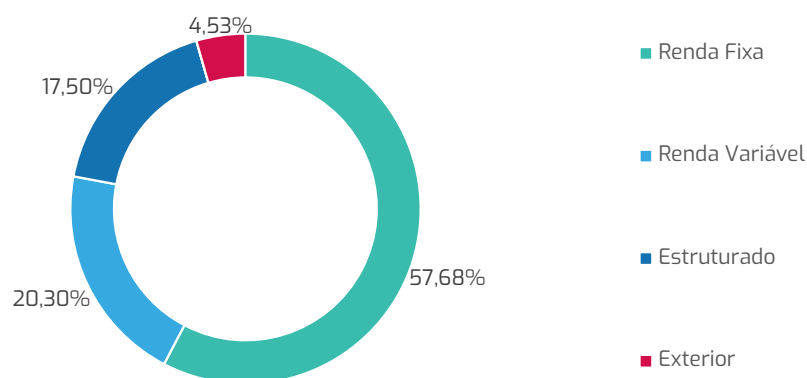
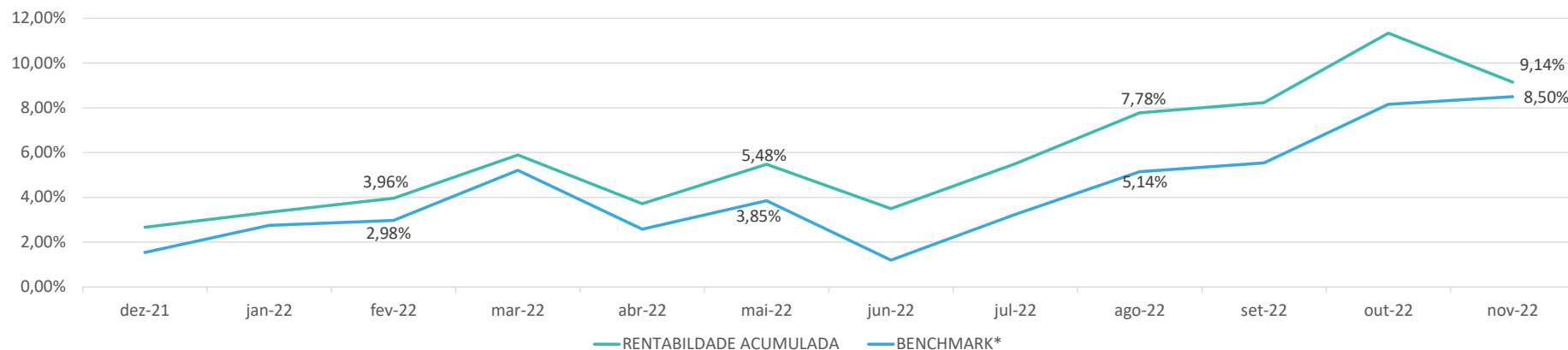


O Perfil Moderado teve um resultado negativo em novembro. Em números o retorno foi de -1,08% no mês, acumulando 7,60% no ano, contra benchmark respectivamente de 0,65% e 7,25%. Apesar do resultado aquém do esperado no ano o perfil está acima do benchmark. Devido a sua constituição mais recente esse perfil não apresenta histórico maior que 36 meses.

RENTABILIDADE ÍNDICES DE REFERÊNCIA

ÍNDICES DE REFERÊNCIA	dez-21	jan-22	fev-22	mar-22	abr-22	mai-22	jun-22	jul-22	ago-22	set-22	out-22	nov-22	ACUMULADO				
	ANO	ULT12M	ULT24M	ULT36M	ULT60M												
RENTABILIDADE	2,26%	0,59%	0,65%	1,52%	0,84%	-0,45%	-1,07%	1,69%	1,75%	0,64%	2,32%	-1,08%	7,60%	10,03%	17,07%	21,19%	
BENCHMARK	1,25%	0,92%	0,30%	1,74%	-1,66%	1,13%	-1,58%	1,73%	1,46%	0,38%	2,04%	0,65%	7,25%	8,59%	12,61%	20,75%	
POUPANÇA	0,55%	0,56%	0,50%	0,60%	0,56%	0,67%	0,65%	0,66%	0,74%	0,68%	0,65%	0,65%	7,14%	7,73%	14,37%	21,43%	36,87%
CDI	0,76%	0,73%	0,75%	0,92%	0,83%	1,03%	1,01%	1,03%	1,17%	1,07%	1,02%	1,02%	11,12%	11,97%	16,20%	19,67%	35,17%
INPC	0,73%	0,67%	1,00%	1,71%	1,04%	0,45%	0,62%	-0,60%	-0,31%	-0,32%	0,47%	0,38%	5,21%	5,97%	17,59%	23,70%	32,41%
IMA-Geral	0,87%	0,21%	0,74%	1,57%	0,54%	0,92%	0,43%	0,47%	1,40%	1,26%	1,01%	-0,06%	8,82%	9,76%	12,09%	16,76%	44,93%
Ibovespa	2,85%	6,98%	0,89%	6,06%	-10,10%	3,22%	-11,50%	4,69%	6,16%	0,47%	5,45%	-3,06%	7,31%	10,37%	3,30%	3,93%	56,29%
Dólar	-0,70%	-4,00%	-4,07%	-7,81%	3,83%	-3,87%	10,77%	-0,95%	-0,18%	4,39%	-2,77%	0,71%	-5,13%	-5,80%	-0,71%	25,33%	62,32%

Agressivo - novembro/2022



O Perfil Agressivo teve um resultado negativo em novembro. Em números o retorno foi de -1,96% no mês, acumulando 6,31% no ano, contra benchmark respectivamente de 0,32% e 6,86%. Devido a sua constituição mais recente esse perfil não apresenta histórico maior que 36 meses.

RENTABILIDADE ÍNDICES DE REFERÊNCIA

ÍNDICES DE REFERÊNCIA	dez-21	jan-22	fev-22	mar-22	abr-22	mai-22	jun-22	jul-22	ago-22	set-22	out-22	nov-22	ACUMULADO				
	ANO	ULT12M	ULT24M	ULT36M	ULT60M												
RENTABILIDADE	2,67%	0,66%	0,60%	1,86%	-2,05%	1,69%	-1,88%	1,94%	2,15%	0,42%	2,87%	-1,96%	6,31%	9,14%	14,81%	18,74%	
BENCHMARK	1,54%	1,20%	0,22%	2,17%	-2,50%	1,24%	-2,55%	2,01%	1,85%	0,38%	2,47%	0,32%	6,86%	8,50%	12,04%	22,25%	
POUPANÇA	0,55%	0,56%	0,50%	0,60%	0,56%	0,67%	0,65%	0,66%	0,74%	0,68%	0,65%	0,65%	7,14%	7,73%	14,37%	21,43%	36,87%
CDI	0,76%	0,73%	0,75%	0,92%	0,83%	1,03%	1,01%	1,03%	1,17%	1,07%	1,02%	1,02%	11,12%	11,97%	16,20%	19,67%	35,17%
INPC	0,73%	0,67%	1,00%	1,71%	1,04%	0,45%	0,62%	-0,60%	-0,31%	-0,32%	0,47%	0,38%	5,21%	5,97%	17,59%	23,70%	32,41%
IMA-Geral	0,87%	0,21%	0,74%	1,57%	0,54%	0,92%	0,43%	0,47%	1,40%	1,26%	1,01%	-0,06%	8,82%	9,76%	12,09%	16,76%	44,93%
Ibovespa	2,85%	6,98%	0,89%	6,06%	-10,10%	3,22%	-11,50%	4,69%	6,16%	0,47%	5,45%	-3,06%	7,31%	10,37%	3,30%	3,93%	56,29%
Dólar	-0,70%	-4,00%	-4,07%	-7,81%	3,83%	-3,87%	10,77%	-0,95%	-0,18%	4,39%	-2,77%	0,71%	-5,13%	-5,80%	-0,71%	25,33%	62,32%