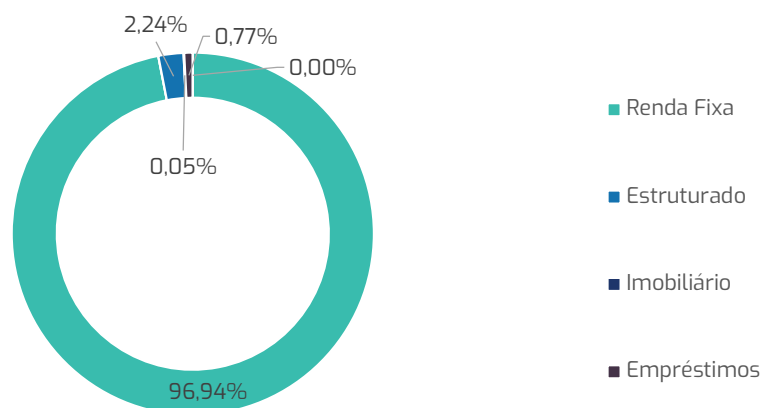
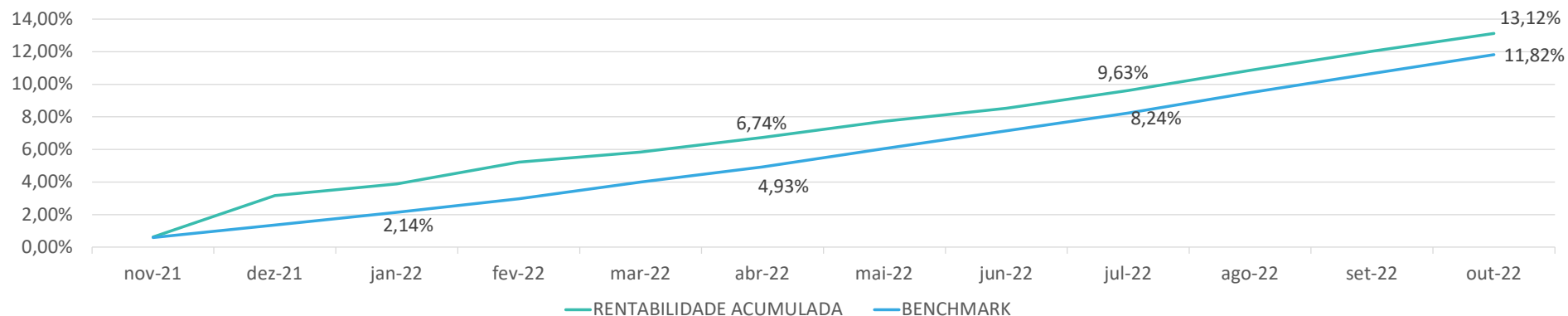


Super Conservador - outubro/2022

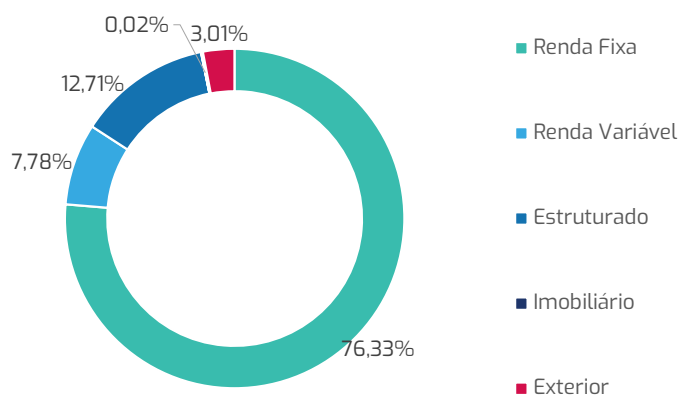
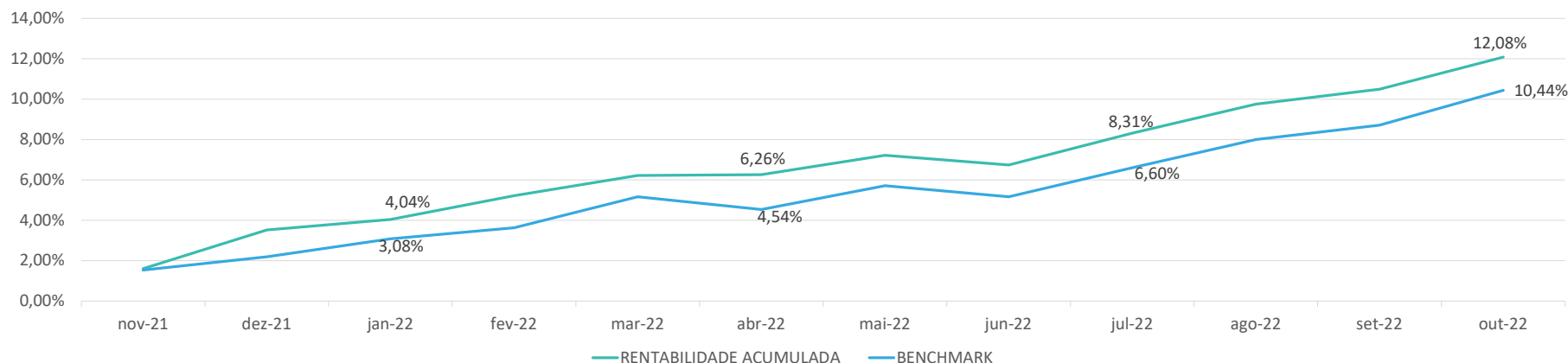


O Perfil Super Conservador ficou um pouco abaixo do seu benchmark. Devido ao seu objetivo de preservação de capital, mais de 80% está investido em Renda Fixa de baixo risco. O perfil rendeu 0,96% em outubro, acumulando 9,64% no ano, contra benchmark respectivamente de 1,05% e 10,33%. Devido a sua constituição mais recente o perfil não tem histórico de 60 meses.

RENTABILIDADE ÍNDICES DE REFERÊNCIA

ÍNDICES DE REFERÊNCIA	nov-21	dez-21	jan-22	fev-22	mar-22	abr-22	mai-22	jun-22	jul-22	ago-22	set-22	out-22	ACUMULADO				
	ANO	ULT12M	ULT24M	ULT36M	ULT60M												
RENTABILIDADE	0,62%	2,54%	0,68%	1,30%	0,59%	0,84%	0,94%	0,73%	1,01%	1,13%	1,06%	0,96%	9,64%	13,12%	17,12%	20,34%	
BENCHMARK	0,59%	0,76%	0,78%	0,81%	1,01%	0,89%	1,06%	1,05%	1,01%	1,16%	1,07%	1,05%	10,33%	11,82%	15,54%	19,26%	
POUPANÇA	0,50%	0,55%	0,56%	0,50%	0,60%	0,56%	0,67%	0,65%	0,66%	0,74%	0,68%	0,65%	6,45%	7,57%	14,20%	21,25%	36,66%
CDI	0,59%	0,76%	0,73%	0,75%	0,92%	0,83%	1,03%	1,01%	1,03%	1,17%	1,07%	1,02%	10,00%	11,49%	15,20%	18,91%	34,57%
INPC	0,84%	0,73%	0,67%	1,00%	1,71%	1,04%	0,45%	0,62%	-0,60%	-0,31%	-0,32%	0,47%	4,81%	6,46%	18,26%	23,90%	32,15%
IMA Geral	1,80%	0,87%	0,21%	0,74%	1,57%	0,54%	0,92%	0,43%	0,47%	1,40%	1,26%	1,01%	8,88%	11,80%	12,98%	15,99%	45,02%
Ibovespa	-1,53%	2,85%	6,98%	0,89%	6,06%	-10,10%	3,22%	-11,50%	4,69%	6,16%	0,47%	5,45%	10,70%	12,11%	23,51%	8,22%	56,16%
Dólar	-0,41%	-0,70%	-4,00%	-4,07%	-7,81%	3,83%	-3,87%	10,77%	-0,95%	-0,18%	4,39%	-2,77%	-5,80%	-6,84%	-8,92%	31,29%	60,43%

Conservador - outubro/2022



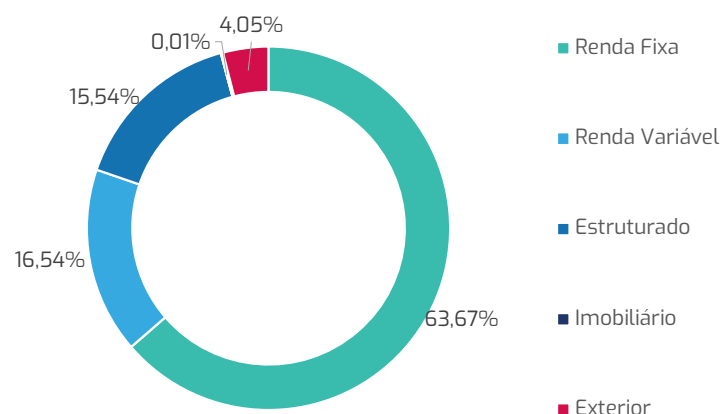
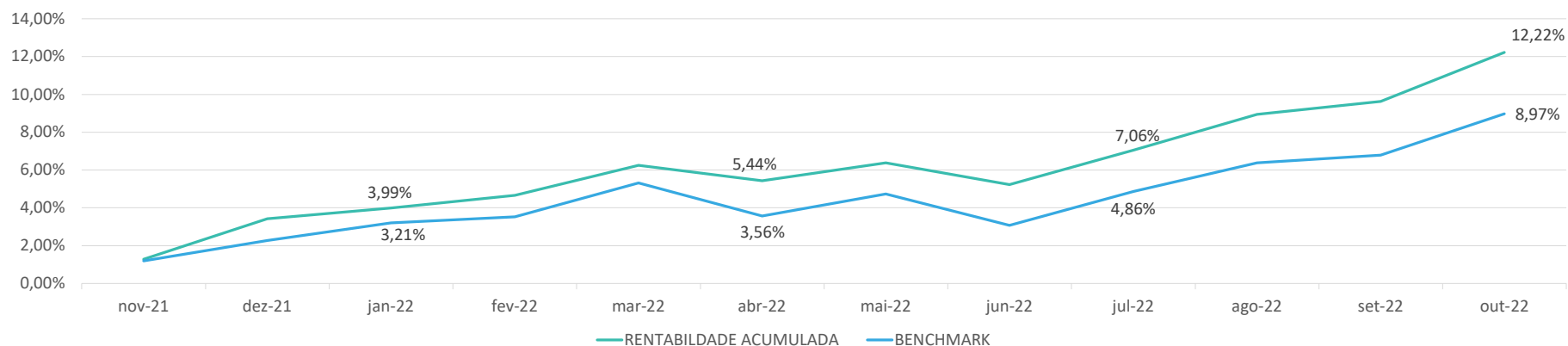
Com um maior nível de diversificação que o Super Conservador mas ainda mantendo um nível baixo de risco, o perfil Conservador teve retorno positivo em outubro, um pouco abaixo do seu benchmark. Em números o retorno foi de 1,43% no mês acumulando 8,27% no ano, contra benchmark respectivamente de 1,59% e 8,07%.

Em 60 meses acumula uma rentabilidade de 45,42%, acima do benchmark de 42,76%.

RENTABILIDADE ÍNDICES DE REFERÊNCIA

ÍNDICES DE REFERÊNCIA	nov-21	dez-21	jan-22	fev-22	mar-22	abr-22	mai-22	jun-22	jul-22	ago-22	set-22	out-22	ACUMULADO				
	ANO	ULT12M	ULT24M	ULT36M	ULT60M						ANO	ULT12M	ULT24M	ULT36M	ULT60M		
RENTABILIDADE	1,61%	1,88%	0,50%	1,13%	0,95%	0,04%	0,90%	-0,44%	1,47%	1,33%	0,67%	1,43%	8,27%	12,08%	13,10%	16,60%	45,42%
BENCHMARK	1,53%	0,65%	0,87%	0,54%	1,47%	-0,59%	1,12%	-0,51%	1,37%	1,31%	0,66%	1,59%	8,07%	10,44%	13,53%	17,16%	42,76%
POUPANÇA	0,50%	0,55%	0,56%	0,50%	0,60%	0,56%	0,67%	0,65%	0,66%	0,74%	0,68%	0,65%	6,45%	7,57%	14,20%	21,25%	36,66%
CDI	0,59%	0,76%	0,73%	0,75%	0,92%	0,83%	1,03%	1,01%	1,03%	1,17%	1,07%	1,02%	10,00%	11,49%	15,20%	18,91%	34,57%
INPC	0,84%	0,73%	0,67%	1,00%	1,71%	1,04%	0,45%	0,62%	-0,60%	-0,31%	-0,32%	0,47%	4,81%	6,46%	18,26%	23,90%	32,15%
IMA Geral	1,80%	0,87%	0,21%	0,74%	1,57%	0,54%	0,92%	0,43%	0,47%	1,40%	1,26%	1,01%	8,88%	11,80%	12,98%	15,99%	45,02%
Ibovespa	-1,53%	2,85%	6,98%	0,89%	6,06%	-10,10%	3,22%	-11,50%	4,69%	6,16%	0,47%	5,45%	10,70%	12,11%	23,51%	8,22%	56,16%
Dólar	-0,41%	-0,70%	-4,00%	-4,07%	-7,81%	3,83%	-3,87%	10,77%	-0,95%	-0,18%	4,39%	-2,77%	-5,80%	-6,84%	-8,92%	31,29%	60,43%

Moderado - outubro/2022

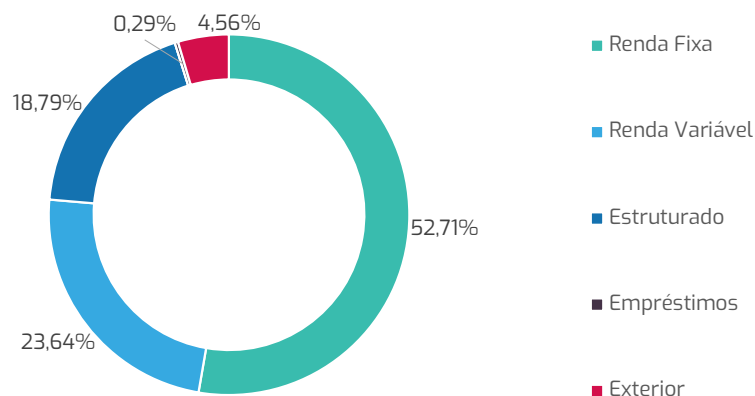
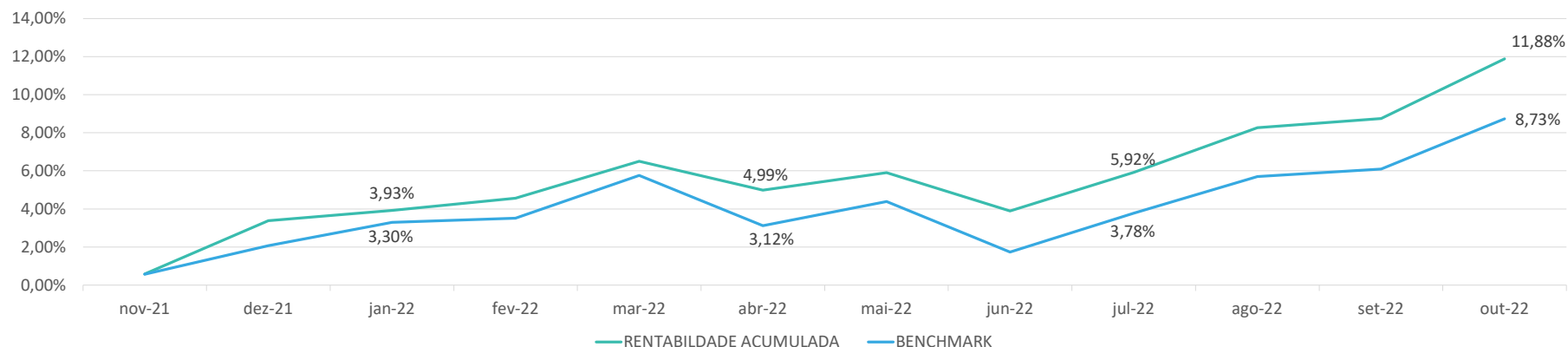


O Perfil Moderado teve um resultado positivo em outubro, superando seu benchmark. Em números o retorno foi de 2,36% no mês, acumulando 8,50% no ano, contra benchmark respectivamente de 2,04% e 6,55%. Apesar do resultado aquém do esperado no ano o perfil está acima do benchmark. Em 60 meses acumula uma rentabilidade de 52,48%, e benchmark de 51,98%.

RENTABILIDADE ÍNDICES DE REFERÊNCIA

ÍNDICES DE REFERÊNCIA	nov-21	dez-21	jan-22	fev-22	mar-22	abr-22	mai-22	jun-22	jul-22	ago-22	set-22	out-22	ACUMULADO				
	ANO	ULT12M	ULT24M	ULT36M	ULT60M												
RENTABILIDADE	1,28%	2,12%	0,54%	0,65%	1,52%	-0,77%	0,90%	-1,08%	1,73%	1,76%	0,64%	2,36%	8,50%	12,22%	14,57%	18,06%	52,48%
BENCHMARK	1,19%	1,06%	0,92%	0,30%	1,74%	-1,66%	1,13%	-1,58%	1,73%	1,46%	0,38%	2,04%	6,55%	8,97%	15,01%	20,13%	51,98%
POUPANÇA	0,50%	0,55%	0,56%	0,50%	0,60%	0,56%	0,67%	0,65%	0,66%	0,74%	0,68%	0,65%	6,45%	7,57%	14,20%	21,25%	36,66%
CDI	0,59%	0,76%	0,73%	0,75%	0,92%	0,83%	1,03%	1,01%	1,03%	1,17%	1,07%	1,02%	10,00%	11,49%	15,20%	18,91%	34,57%
INPC	0,84%	0,73%	0,67%	1,00%	1,71%	1,04%	0,45%	0,62%	-0,60%	-0,31%	-0,32%	0,47%	4,81%	6,46%	18,26%	23,90%	32,15%
IMA Geral	1,80%	0,87%	0,21%	0,74%	1,57%	0,54%	0,92%	0,43%	0,47%	1,40%	1,26%	1,01%	8,88%	11,80%	12,98%	15,99%	45,02%
Ibovespa	-1,53%	2,85%	6,98%	0,89%	6,06%	-10,10%	3,22%	-11,50%	4,69%	6,16%	0,47%	5,45%	10,70%	12,11%	23,51%	8,22%	56,16%
Dólar	-0,41%	-0,70%	-4,00%	-4,07%	-7,81%	3,83%	-3,87%	10,77%	-0,95%	-0,18%	4,39%	-2,77%	-5,80%	-6,84%	-8,92%	31,29%	60,43%

Agressivo - outubro/2022



O Perfil Agressivo teve um resultado positivo em outubro. Em números o retorno foi de 2,88% no mês, acumulando 8,21% no ano, contra benchmark respectivamente de 2,47% e 6,52%. Apesar do resultado aquém do esperado no ano o perfil está acima do benchmark. Em 60 meses acumula uma rentabilidade de 58,23%, e benchmark de 59,00%.

RENTABILIDADE ÍNDICES DE REFERÊNCIA

ÍNDICES DE REFERÊNCIA	nov-21	dez-21	jan-22	fev-22	mar-22	abr-22	mai-22	jun-22	jul-22	ago-22	set-22	out-22	ACUMULADO				
	ANO	ULT12M	ULT24M	ULT36M	ULT60M												
RENTABILIDADE	0,59%	2,78%	0,52%	0,62%	1,85%	-1,42%	0,88%	-1,91%	1,95%	2,22%	0,45%	2,88%	8,21%	11,88%	16,21%	18,53%	58,23%
BENCHMARK	0,57%	1,50%	1,20%	0,22%	2,17%	-2,50%	1,24%	-2,55%	2,01%	1,85%	0,38%	2,47%	6,52%	8,73%	17,12%	21,23%	59,00%
POUPANÇA	0,50%	0,55%	0,56%	0,50%	0,60%	0,56%	0,67%	0,65%	0,66%	0,74%	0,68%	0,65%	6,45%	7,57%	14,20%	21,25%	36,66%
CDI	0,59%	0,76%	0,73%	0,75%	0,92%	0,83%	1,03%	1,01%	1,03%	1,17%	1,07%	1,02%	10,00%	11,49%	15,20%	18,91%	34,57%
INPC	0,84%	0,73%	0,67%	1,00%	1,71%	1,04%	0,45%	0,62%	-0,60%	-0,31%	-0,32%	0,47%	4,81%	6,46%	18,26%	23,90%	32,15%
IMA Geral	1,80%	0,87%	0,21%	0,74%	1,57%	0,54%	0,92%	0,43%	0,47%	1,40%	1,26%	1,01%	8,88%	11,80%	12,98%	15,99%	45,02%
Ibovespa	-1,53%	2,85%	6,98%	0,89%	6,06%	-10,10%	3,22%	-11,50%	4,69%	6,16%	0,47%	5,45%	10,70%	12,11%	23,51%	8,22%	56,16%
Dólar	-0,41%	-0,70%	-4,00%	-4,07%	-7,81%	3,83%	-3,87%	10,77%	-0,95%	-0,18%	4,39%	-2,77%	-5,80%	-6,84%	-8,92%	31,29%	60,43%