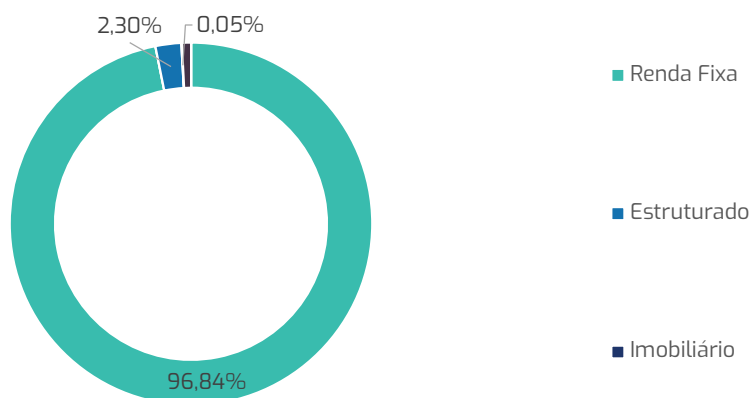
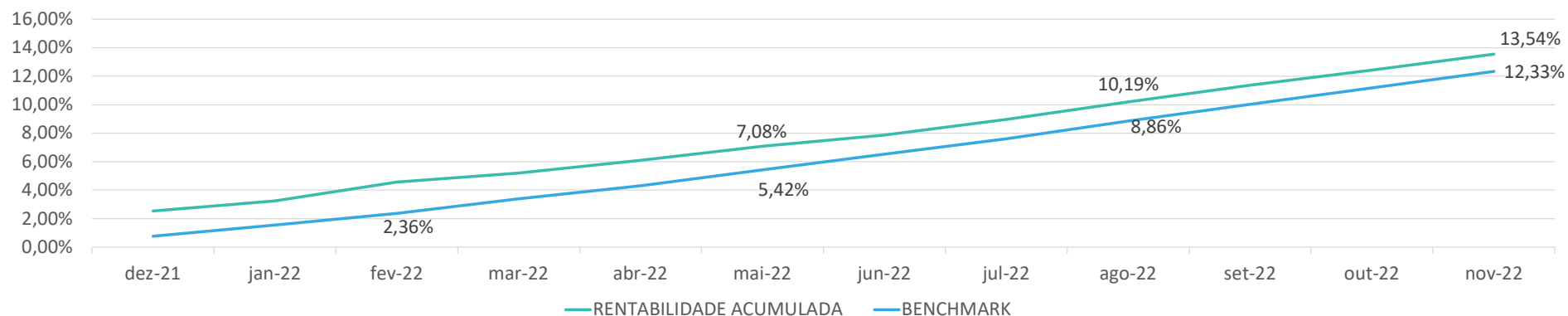


Super Conservador - novembro/2022

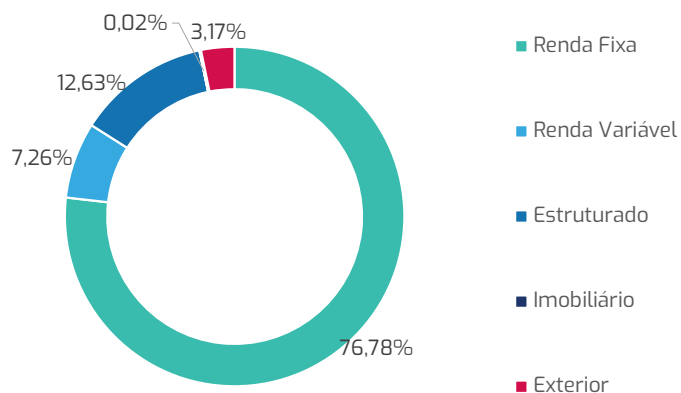
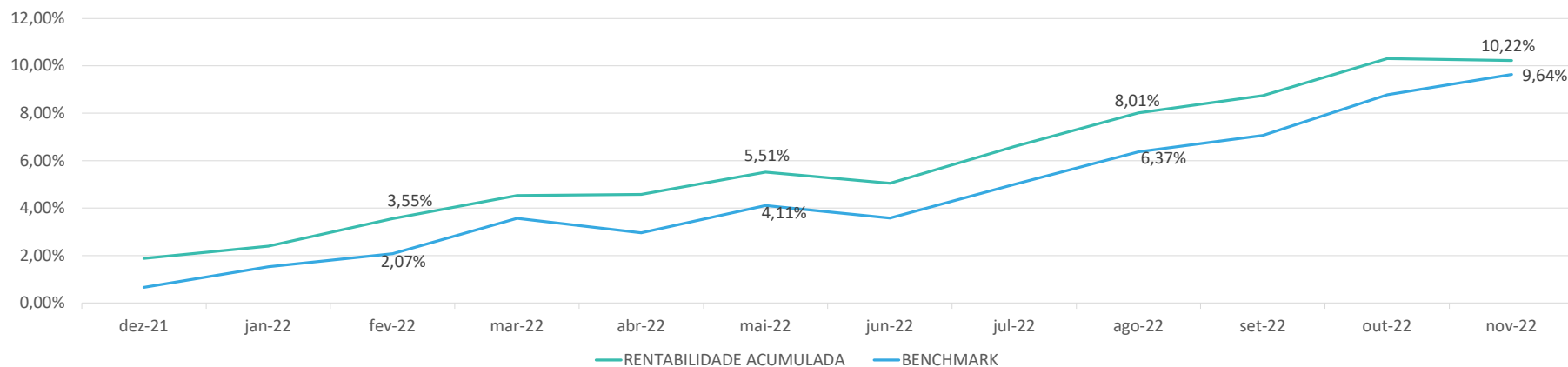


O Perfil Super Conservador ficou um pouco abaixo do seu benchmark. Devido ao seu objetivo de preservação de capital, mais de 80% está investido em Renda Fixa de baixo risco. O perfil rendeu 0,99% em novembro, acumulando 10,73% no ano, contra benchmark respectivamente de 1,04% e 11,48%. Devido a sua constituição mais recente o perfil não tem histórico de 60 meses.

RENTABILIDADE ÍNDICES DE REFERÊNCIA

ÍNDICES DE REFERÊNCIA	dez-21	jan-22	fev-22	mar-22	abr-22	mai-22	jun-22	jul-22	ago-22	set-22	out-22	nov-22	ACUMULADO				
	ANO	ULT12M	ULT24M	ULT36M	ULT60M												
RENTABILIDADE	2,54%	0,68%	1,30%	0,59%	0,84%	0,94%	0,73%	1,01%	1,13%	1,06%	0,96%	0,99%	10,73%	13,54%	18,19%	21,12%	
BENCHMARK	0,76%	0,78%	0,81%	1,01%	0,89%	1,06%	1,05%	1,01%	1,16%	1,07%	1,05%	1,04%	11,48%	12,33%	16,57%	20,05%	
POUPANÇA	0,55%	0,56%	0,50%	0,60%	0,56%	0,67%	0,65%	0,66%	0,74%	0,68%	0,65%	0,65%	7,14%	7,73%	14,37%	21,43%	36,87%
CDI	0,76%	0,73%	0,75%	0,92%	0,83%	1,03%	1,01%	1,03%	1,17%	1,07%	1,02%	1,02%	11,12%	11,97%	16,20%	19,67%	35,17%
INPC	0,73%	0,67%	1,00%	1,71%	1,04%	0,45%	0,62%	-0,60%	-0,31%	-0,32%	0,47%	0,38%	5,21%	5,97%	17,59%	23,70%	32,41%
IMA Geral	0,87%	0,21%	0,74%	1,57%	0,54%	0,92%	0,43%	0,47%	1,40%	1,26%	1,01%	-0,06%	8,82%	9,76%	12,09%	16,76%	44,93%
Ibovespa	2,85%	6,98%	0,89%	6,06%	-10,10%	3,22%	-11,50%	4,69%	6,16%	0,47%	5,45%	-3,06%	7,31%	10,37%	3,30%	3,93%	56,29%
Dólar	-0,70%	-4,00%	-4,07%	-7,81%	3,83%	-3,87%	10,77%	-0,95%	-0,18%	4,39%	-2,77%	0,71%	-5,13%	-5,80%	-0,71%	25,33%	62,32%

Conservador - novembro/2022

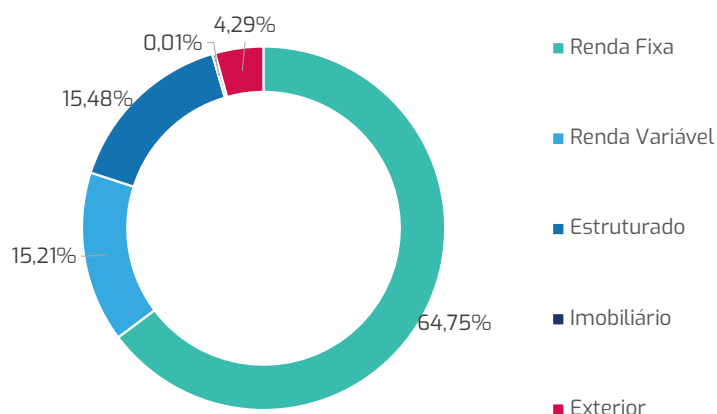
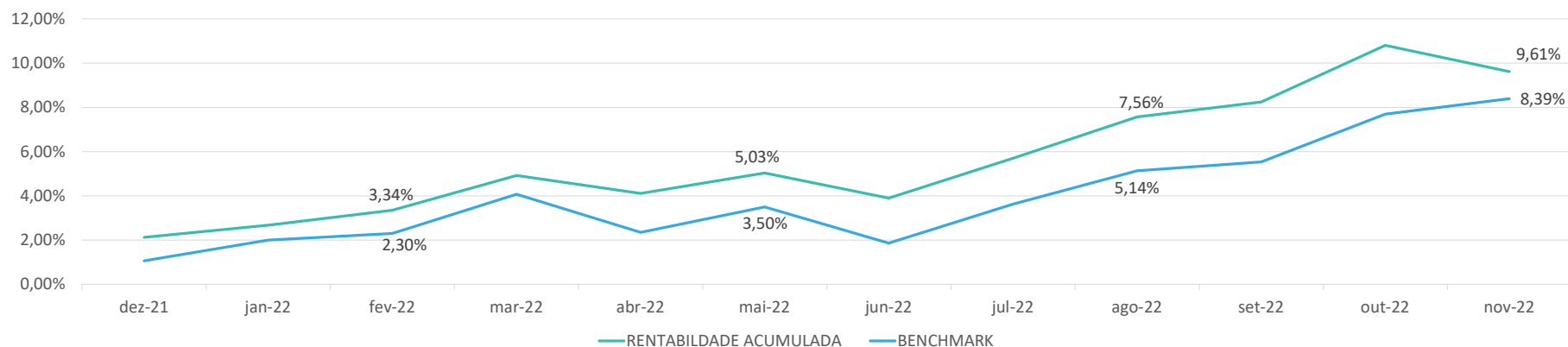


Com um maior nível de diversificação que o Super Conservador mas ainda mantendo um nível baixo de risco, o perfil Conservador teve retorno negativo em novembro, abaixo do seu benchmark. Em números o retorno foi de -0,07% em novembro, acumulando 8,19% no ano, contra benchmark respectivamente de 0,79% e 8,93%. Em 60 meses acumula uma rentabilidade de 44,95%, acima do benchmark de 43,56%.

RENTABILIDADE ÍNDICES DE REFERÊNCIA

ÍNDICES DE REFERÊNCIA	dez-21	jan-22	fev-22	mar-22	abr-22	mai-22	jun-22	jul-22	ago-22	set-22	out-22	nov-22	ACUMULADO				
	ANO	ULT12M	ULT24M	ULT36M	ULT60M												
RENTABILIDADE	1,88%	0,50%	1,13%	0,95%	0,04%	0,90%	-0,44%	1,47%	1,33%	0,67%	1,43%	-0,07%	8,19%	10,22%	12,03%	17,47%	44,95%
BENCHMARK	0,65%	0,87%	0,54%	1,47%	-0,59%	1,12%	-0,51%	1,37%	1,31%	0,66%	1,59%	0,79%	8,93%	9,64%	13,50%	18,74%	43,56%
POUPANÇA	0,55%	0,56%	0,50%	0,60%	0,56%	0,67%	0,65%	0,66%	0,74%	0,68%	0,65%	0,65%	7,14%	7,73%	14,37%	21,43%	36,87%
CDI	0,76%	0,73%	0,75%	0,92%	0,83%	1,03%	1,01%	1,03%	1,17%	1,07%	1,02%	1,02%	11,12%	11,97%	16,20%	19,67%	35,17%
INPC	0,73%	0,67%	1,00%	1,71%	1,04%	0,45%	0,62%	-0,60%	-0,31%	-0,32%	0,47%	0,38%	5,21%	5,97%	17,59%	23,70%	32,41%
IMA Geral	0,87%	0,21%	0,74%	1,57%	0,54%	0,92%	0,43%	0,47%	1,40%	1,26%	1,01%	-0,06%	8,82%	9,76%	12,09%	16,76%	44,93%
Ibovespa	2,85%	6,98%	0,89%	6,06%	-10,10%	3,22%	-11,50%	4,69%	6,16%	0,47%	5,45%	-3,06%	7,31%	10,37%	3,30%	3,93%	56,29%
Dólar	-0,70%	-4,00%	-4,07%	-7,81%	3,83%	-3,87%	10,77%	-0,95%	-0,18%	4,39%	-2,77%	0,71%	-5,13%	-5,80%	-0,71%	25,33%	62,32%

Moderado - novembro/2022

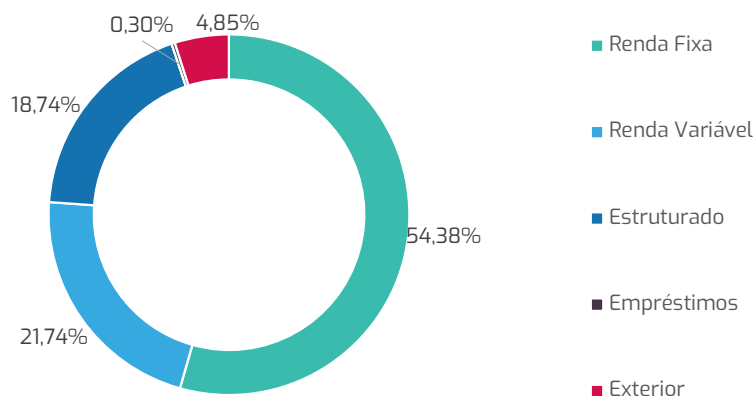
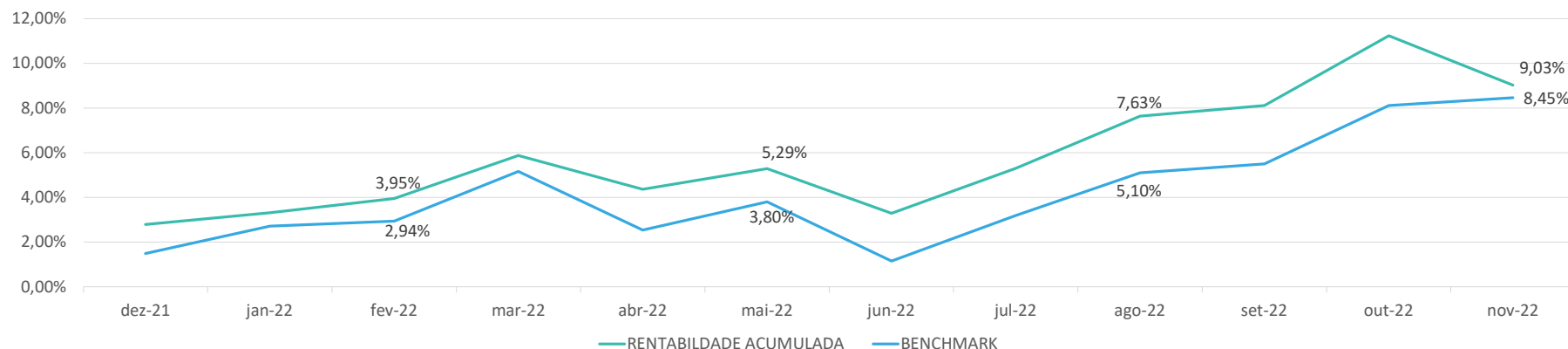


O Perfil Moderado teve um resultado negativo em novembro. Em números o retorno foi de -1,07% no mês, acumulando 7,34% no ano, contra benchmark respectivamente de 0,65% e 7,25%. Apesar do resultado aquém do esperado no ano o perfil está em linha com o seu benchmark. Em 60 meses acumula uma rentabilidade de 50,45%, e benchmark de 53,69%.

RENTABILIDADE ÍNDICES DE REFERÊNCIA

ÍNDICES DE REFERÊNCIA	dez-21	jan-22	fev-22	mar-22	abr-22	mai-22	jun-22	jul-22	ago-22	set-22	out-22	nov-22	ACUMULADO				
	ANO	ULT12M	ULT24M	ULT36M	ULT60M	ANO	ULT12M	ULT24M	ULT36M	ULT60M	ANO	ULT12M	ULT24M	ULT36M	ULT60M		
RENTABILIDADE	2,12%	0,54%	0,65%	1,52%	-0,77%	0,90%	-1,08%	1,73%	1,76%	0,64%	2,36%	-1,07%	7,34%	9,61%	10,62%	17,17%	50,45%
BENCHMARK	1,06%	0,92%	0,30%	1,74%	-1,66%	1,13%	-1,58%	1,73%	1,46%	0,38%	2,04%	0,65%	7,25%	8,39%	12,76%	21,04%	53,69%
POUPANÇA	0,55%	0,56%	0,50%	0,60%	0,56%	0,67%	0,65%	0,66%	0,74%	0,68%	0,65%	0,65%	7,14%	7,73%	14,37%	21,43%	36,87%
CDI	0,76%	0,73%	0,75%	0,92%	0,83%	1,03%	1,01%	1,03%	1,17%	1,07%	1,02%	1,02%	11,12%	11,97%	16,20%	19,67%	35,17%
INPC	0,73%	0,67%	1,00%	1,71%	1,04%	0,45%	0,62%	-0,60%	-0,31%	-0,32%	0,47%	0,38%	5,21%	5,97%	17,59%	23,70%	32,41%
IMA Geral	0,87%	0,21%	0,74%	1,57%	0,54%	0,92%	0,43%	0,47%	1,40%	1,26%	1,01%	-0,06%	8,82%	9,76%	12,09%	16,76%	44,93%
Ibovespa	2,85%	6,98%	0,89%	6,06%	-10,10%	3,22%	-11,50%	4,69%	6,16%	0,47%	5,45%	-3,06%	7,31%	10,37%	3,30%	3,93%	56,29%
Dólar	-0,70%	-4,00%	-4,07%	-7,81%	3,83%	-3,87%	10,77%	-0,95%	-0,18%	4,39%	-2,77%	0,71%	-5,13%	-5,80%	-0,71%	25,33%	62,32%

Agressivo - novembro/2022



O Perfil Agressivo teve um resultado negativo em novembro. Em números o retorno foi de -1,98% no mês, acumulando 6,08% no ano, contra benchmark respectivamente de 0,32% e 6,86%. Em 60 meses acumula uma rentabilidade de 54,70%, e benchmark de 61,42%.

RENTABILIDADE ÍNDICES DE REFERÊNCIA

ÍNDICES DE REFERÊNCIA	dez-21	jan-22	fev-22	mar-22	abr-22	mai-22	jun-22	jul-22	ago-22	set-22	out-22	nov-22	ACUMULADO				
	ANO	ULT12M	ULT24M	ULT36M	ULT60M												
RENTABILIDADE	2,78%	0,52%	0,62%	1,85%	-1,42%	0,88%	-1,91%	1,95%	2,22%	0,45%	2,88%	-1,98%	6,08%	9,03%	8,97%	15,98%	54,70%
BENCHMARK	1,50%	1,20%	0,22%	2,17%	-2,50%	1,24%	-2,55%	2,01%	1,85%	0,38%	2,47%	0,32%	6,86%	8,45%	12,00%	21,20%	61,42%
POUPANÇA	0,55%	0,56%	0,50%	0,60%	0,56%	0,67%	0,65%	0,66%	0,74%	0,68%	0,65%	0,65%	7,14%	7,73%	14,37%	21,43%	36,87%
CDI	0,76%	0,73%	0,75%	0,92%	0,83%	1,03%	1,01%	1,03%	1,17%	1,07%	1,02%	1,02%	11,12%	11,97%	16,20%	19,67%	35,17%
INPC	0,73%	0,67%	1,00%	1,71%	1,04%	0,45%	0,62%	-0,60%	-0,31%	-0,32%	0,47%	0,38%	5,21%	5,97%	17,59%	23,70%	32,41%
IMA Geral	0,87%	0,21%	0,74%	1,57%	0,54%	0,92%	0,43%	0,47%	1,40%	1,26%	1,01%	-0,06%	8,82%	9,76%	12,09%	16,76%	44,93%
Ibovespa	2,85%	6,98%	0,89%	6,06%	-10,10%	3,22%	-11,50%	4,69%	6,16%	0,47%	5,45%	-3,06%	7,31%	10,37%	3,30%	3,93%	56,29%
Dólar	-0,70%	-4,00%	-4,07%	-7,81%	3,83%	-3,87%	10,77%	-0,95%	-0,18%	4,39%	-2,77%	0,71%	-5,13%	-5,80%	-0,71%	25,33%	62,32%