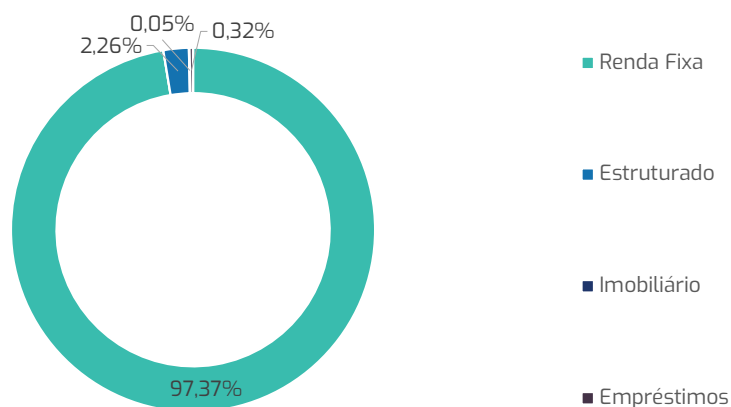
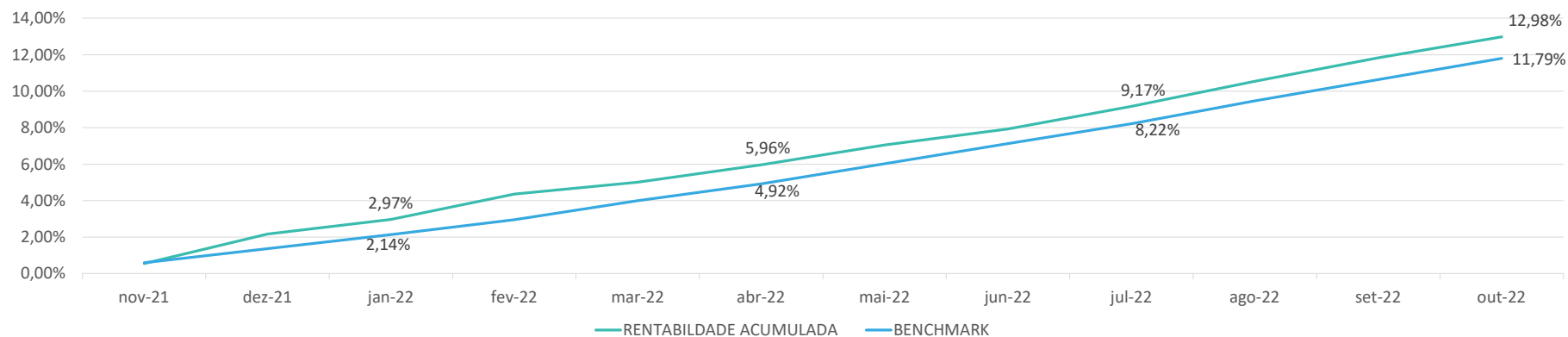


## Super Conservador - outubro/2022

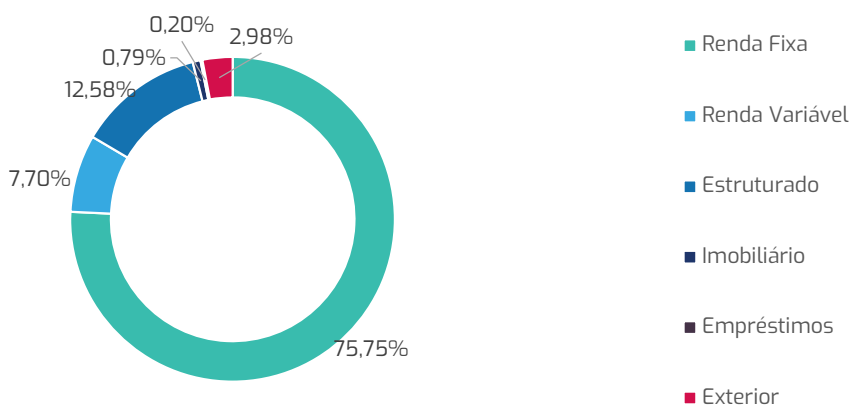
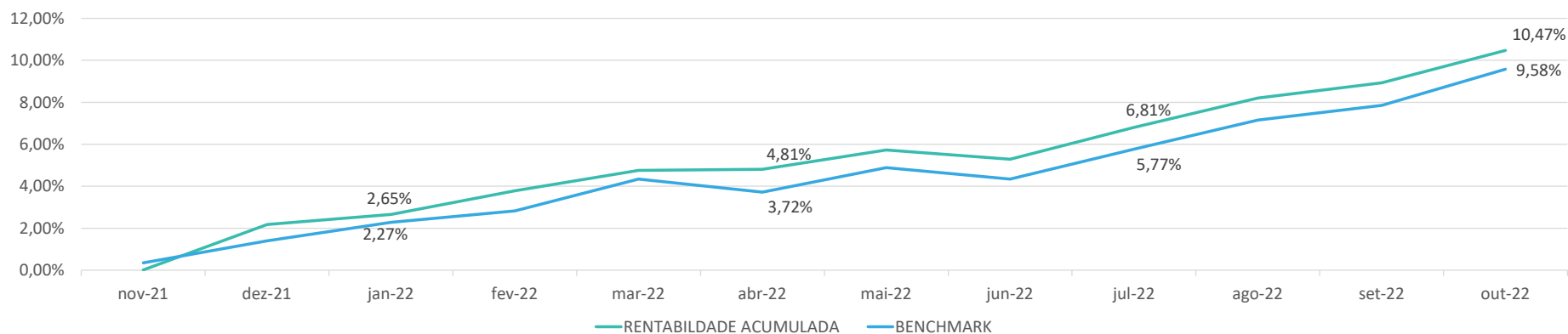


O Perfil Super Conservador teve resultado um pouco abaixo do seu benchmark. Devido ao seu objetivo de preservação de capital, mais de 80% está investido em Renda Fixa de baixo risco. O perfil rendeu 1,04% em outubro acumulando 10,59% no ano, contra benchmark respectivamente de 1,05% e 10,30%. Em 60 meses acumula uma rentabilidade de 39,05%, acima do benchmark de 36,08%.

### RENTABILIDADE ÍNDICES DE REFERÊNCIA

ÍNDICES DE REFERÊNCIA	nov-21	dez-21	jan-22	fev-22	mar-22	abr-22	mai-22	jun-22	jul-22	ago-22	set-22	out-22	ACUMULADO				
													ANO	ULT12M	ULT24M	ULT36M	ULT60M
<b>RENTABILIDADE</b>	0,55%	1,61%	0,79%	1,35%	0,63%	0,90%	1,03%	0,81%	1,15%	1,26%	1,16%	1,04%	10,59%	12,98%	18,58%	20,46%	39,05%
<b>BENCHMARK</b>	0,59%	0,76%	0,77%	0,80%	1,00%	0,89%	1,06%	1,05%	1,01%	1,16%	1,06%	1,05%	10,30%	11,79%	15,56%	19,51%	36,08%
<b>POUPANÇA</b>	0,50%	0,55%	0,56%	0,50%	0,60%	0,56%	0,67%	0,65%	0,66%	0,74%	0,68%	0,65%	6,45%	7,57%	14,20%	21,25%	36,66%
<b>CDI</b>	0,59%	0,76%	0,73%	0,75%	0,92%	0,83%	1,03%	1,01%	1,03%	1,17%	1,07%	1,02%	10,00%	11,49%	15,20%	18,91%	34,57%
<b>INPC</b>	0,84%	0,73%	0,67%	1,00%	1,71%	1,04%	0,45%	0,62%	-0,60%	-0,31%	-0,32%	0,47%	4,81%	6,46%	18,26%	23,90%	32,15%
<b>IMA-Geral</b>	1,80%	0,87%	0,21%	0,74%	1,57%	0,54%	0,92%	0,43%	0,47%	1,40%	1,26%	1,01%	8,88%	11,80%	12,98%	15,99%	45,02%
<b>Ibovespa</b>	-1,53%	2,85%	6,98%	0,89%	6,06%	-10,10%	3,22%	-11,50%	4,69%	6,16%	0,47%	5,45%	10,70%	12,11%	23,51%	8,22%	56,16%
<b>Dólar</b>	-0,41%	-0,70%	-4,00%	-4,07%	-7,81%	3,83%	-3,87%	10,77%	-0,95%	-0,18%	4,39%	-2,77%	-5,80%	-6,84%	-8,92%	31,29%	60,43%

## Conservador - outubro/2022

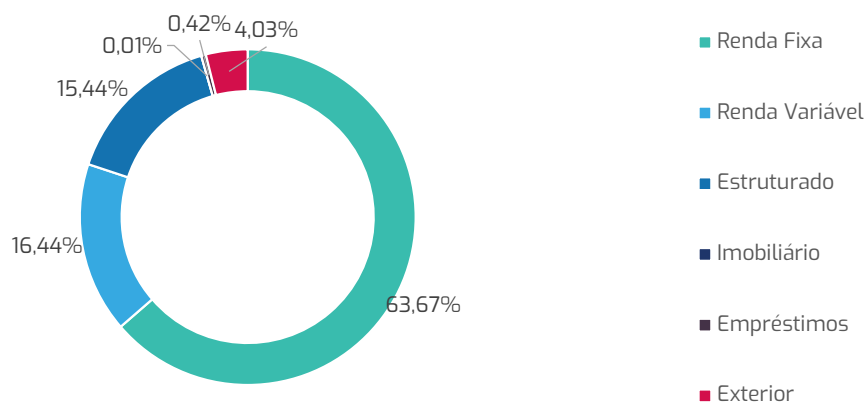
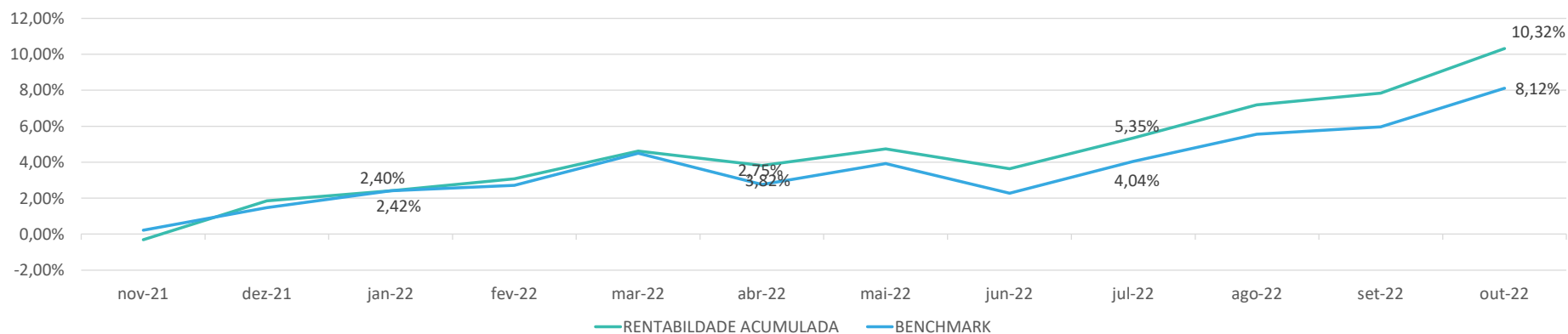


Com um maior nível de diversificação que o Super Conservador mas ainda mantendo um nível moderado de risco, o perfil Conservador teve retorno positivo em outubro, um pouco abaixo do seu benchmark. Em números o retorno foi de 1,42% em outubro, acumulando 8,13% no ano, contra benchmark respectivamente de 1,59% e 8,07%. Em 60 meses acumula uma rentabilidade de 43,90%, acima do benchmark de 36,76%.

### RENTABILIDADE ÍNDICES DE REFERÊNCIA

ÍNDICES DE REFERÊNCIA	nov-21	dez-21	jan-22	fev-22	mar-22	abr-22	mai-22	jun-22	jul-22	ago-22	set-22	out-22	ACUMULADO				
	ANO	ULT12M	ULT24M	ULT36M	ULT60M						ANO	ULT12M	ULT24M	ULT36M	ULT60M		
<b>RENTABILIDADE</b>	0,00%	2,16%	0,48%	1,10%	0,94%	0,05%	0,88%	-0,42%	1,45%	1,31%	0,66%	1,42%	8,13%	10,47%	19,47%	19,46%	43,90%
<b>BENCHMARK</b>	0,34%	1,05%	0,87%	0,54%	1,47%	-0,59%	1,12%	-0,51%	1,37%	1,31%	0,66%	1,59%	8,07%	9,58%	15,05%	19,36%	36,76%
<b>POUPANÇA</b>	0,50%	0,55%	0,56%	0,50%	0,60%	0,56%	0,67%	0,65%	0,66%	0,74%	0,68%	0,65%	6,45%	7,57%	14,20%	21,25%	36,66%
<b>CDI</b>	0,59%	0,76%	0,73%	0,75%	0,92%	0,83%	1,03%	1,01%	1,03%	1,17%	1,07%	1,02%	10,00%	11,49%	15,20%	18,91%	34,57%
<b>INPC</b>	0,84%	0,73%	0,67%	1,00%	1,71%	1,04%	0,45%	0,62%	-0,60%	-0,31%	-0,32%	0,47%	4,81%	6,46%	18,26%	23,90%	32,15%
<b>IMA-Geral</b>	1,80%	0,87%	0,21%	0,74%	1,57%	0,54%	0,92%	0,43%	0,47%	1,40%	1,26%	1,01%	8,88%	11,80%	12,98%	15,99%	45,02%
<b>Ibovespa</b>	-1,53%	2,85%	6,98%	0,89%	6,06%	-10,10%	3,22%	-11,50%	4,69%	6,16%	0,47%	5,45%	10,70%	12,11%	23,51%	8,22%	56,16%
<b>Dólar</b>	-0,41%	-0,70%	-4,00%	-4,07%	-7,81%	3,83%	-3,87%	10,77%	-0,95%	-0,18%	4,39%	-2,77%	-5,80%	-6,84%	-8,92%	31,29%	60,43%

## Moderado - outubro/2022

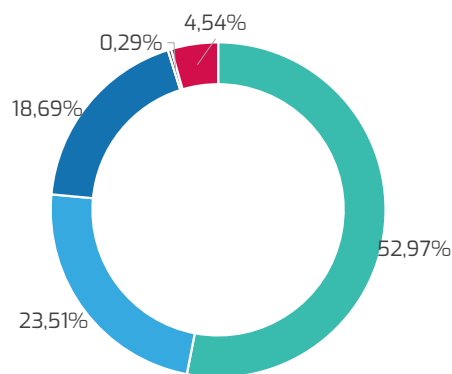
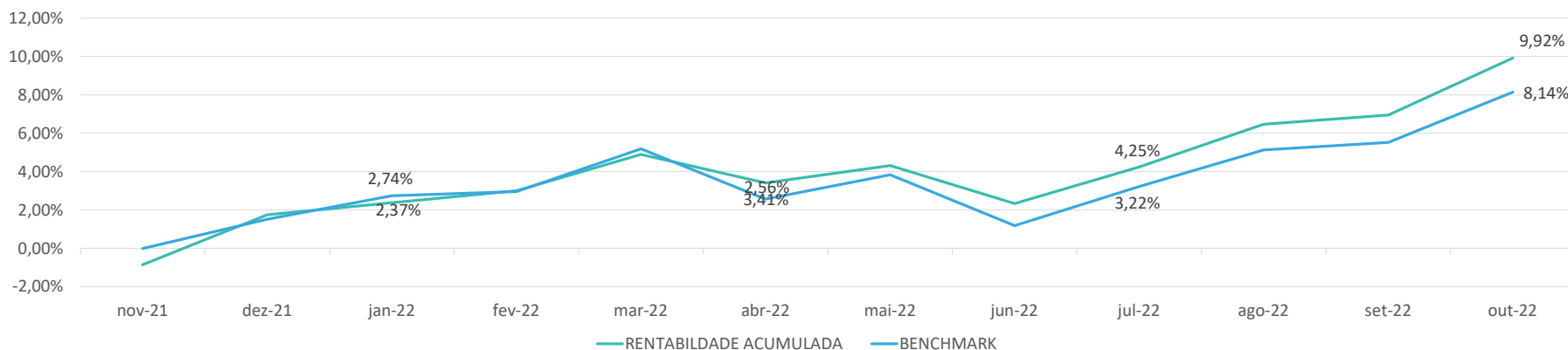


O Perfil Moderado teve um resultado positivo em outubro. Em números o retorno foi de 2,29% no mês, acumulando 8,32% no ano, contra benchmark respectivamente de 2,04% e 6,55%. Apesar do resultado aquém do esperado no ano o perfil está acima do benchmark. Em 60 meses acumula uma rentabilidade de 50,62%, e benchmark de 38,92%.

### RENTABILIDADE ÍNDICES DE REFERÊNCIA

ÍNDICES DE REFERÊNCIA	nov-21	dez-21	jan-22	fev-22	mar-22	abr-22	mai-22	jun-22	jul-22	ago-22	set-22	out-22	ACUMULADO				
	ANO	ULT12M	ULT24M	ULT36M	ULT60M						ANO	ULT12M	ULT24M	ULT36M	ULT60M		
<b>RENTABILIDADE</b>	-0,31%	2,16%	0,56%	0,64%	1,49%	-0,75%	0,88%	-1,06%	1,65%	1,75%	0,62%	2,29%	8,32%	10,32%	20,68%	20,79%	50,62%
<b>BENCHMARK</b>	0,21%	1,25%	0,92%	0,30%	1,74%	-1,66%	1,13%	-1,58%	1,73%	1,46%	0,38%	2,04%	6,55%	8,12%	15,87%	20,50%	38,92%
<b>POUPANÇA</b>	0,50%	0,55%	0,56%	0,50%	0,60%	0,56%	0,67%	0,65%	0,66%	0,74%	0,68%	0,65%	6,45%	7,57%	14,20%	21,25%	36,66%
<b>CDI</b>	0,59%	0,76%	0,73%	0,75%	0,92%	0,83%	1,03%	1,01%	1,03%	1,17%	1,07%	1,02%	10,00%	11,49%	15,20%	18,91%	34,57%
<b>INPC</b>	0,84%	0,73%	0,67%	1,00%	1,71%	1,04%	0,45%	0,62%	-0,60%	-0,31%	-0,32%	0,47%	4,81%	6,46%	18,26%	23,90%	32,15%
<b>IMA-Geral</b>	1,80%	0,87%	0,21%	0,74%	1,57%	0,54%	0,92%	0,43%	0,47%	1,40%	1,26%	1,01%	8,88%	11,80%	12,98%	15,99%	45,02%
<b>Ibovespa</b>	-1,53%	2,85%	6,98%	0,89%	6,06%	-10,10%	3,22%	-11,50%	4,69%	6,16%	0,47%	5,45%	10,70%	12,11%	23,51%	8,22%	56,16%
<b>Dólar</b>	-0,41%	-0,70%	-4,00%	-4,07%	-7,81%	3,83%	-3,87%	10,77%	-0,95%	-0,18%	4,39%	-2,77%	-5,80%	-6,84%	-8,92%	31,29%	60,43%

## Agressivo - outubro/2022



- Renda Fixa
- Renda Variável
- Estruturado
- Empréstimos
- Exterior

O Perfil Agressivo teve um resultado positivo em outubro. Em números o retorno foi de 2,79% no mês, acumulando 8,03% no ano, contra benchmark respectivamente de 2,47% e 6,52%. Apesar do resultado aquém do esperado no ano o perfil está acima do benchmark. Em 60 meses acumula uma rentabilidade de 55,44%, e benchmark de 42,01%.

### RENTABILIDADE ÍNDICES DE REFERÊNCIA

ÍNDICES DE REFERÊNCIA	nov-21	dez-21	jan-22	fev-22	mar-22	abr-22	mai-22	jun-22	jul-22	ago-22	set-22	out-22	ACUMULADO				
	ANO	ULT12M	ULT24M	ULT36M	ULT60M						ANO	ULT12M	ULT24M	ULT36M	ULT60M		
<b>RENTABILIDADE</b>	-0,86%	2,63%	0,62%	0,60%	1,84%	-1,40%	0,87%	-1,89%	1,86%	2,13%	0,44%	2,79%	8,03%	9,92%	20,77%	21,34%	55,44%
<b>BENCHMARK</b>	-0,02%	1,54%	1,20%	0,22%	2,17%	-2,50%	1,24%	-2,55%	2,01%	1,85%	0,38%	2,47%	6,52%	8,14%	17,55%	22,42%	42,01%
<b>POUPANÇA</b>	0,50%	0,55%	0,56%	0,50%	0,60%	0,56%	0,67%	0,65%	0,66%	0,74%	0,68%	0,65%	6,45%	7,57%	14,20%	21,25%	36,66%
<b>CDI</b>	0,59%	0,76%	0,73%	0,75%	0,92%	0,83%	1,03%	1,01%	1,03%	1,17%	1,07%	1,02%	10,00%	11,49%	15,20%	18,91%	34,57%
<b>INPC</b>	0,84%	0,73%	0,67%	1,00%	1,71%	1,04%	0,45%	0,62%	-0,60%	-0,31%	-0,32%	0,47%	4,81%	6,46%	18,26%	23,90%	32,15%
<b>IMA-Geral</b>	1,80%	0,87%	0,21%	0,74%	1,57%	0,54%	0,92%	0,43%	0,47%	1,40%	1,26%	1,01%	8,88%	11,80%	12,98%	15,99%	45,02%
<b>Ibovespa</b>	-1,53%	2,85%	6,98%	0,89%	6,06%	-10,10%	3,22%	-11,50%	4,69%	6,16%	0,47%	5,45%	10,70%	12,11%	23,51%	8,22%	56,16%
<b>Dólar</b>	-0,41%	-0,70%	-4,00%	-4,07%	-7,81%	3,83%	-3,87%	10,77%	-0,95%	-0,18%	4,39%	-2,77%	-5,80%	-6,84%	-8,92%	31,29%	60,43%