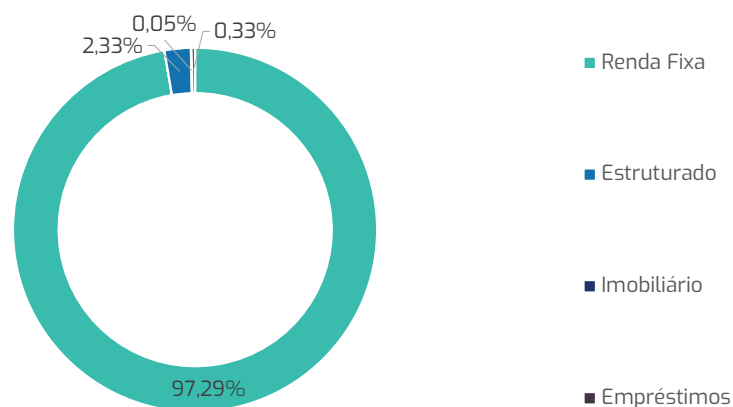
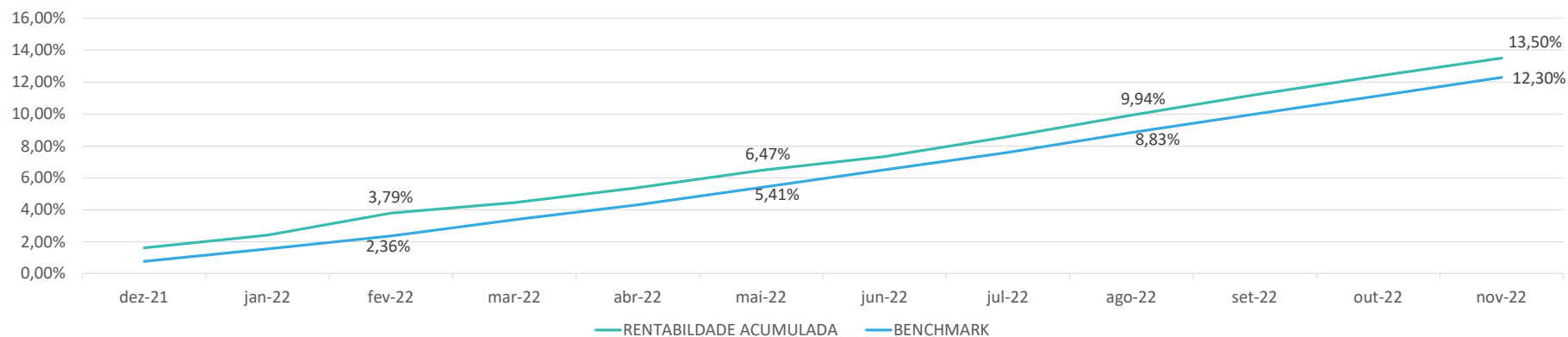


## Super Conservador - novembro/2022

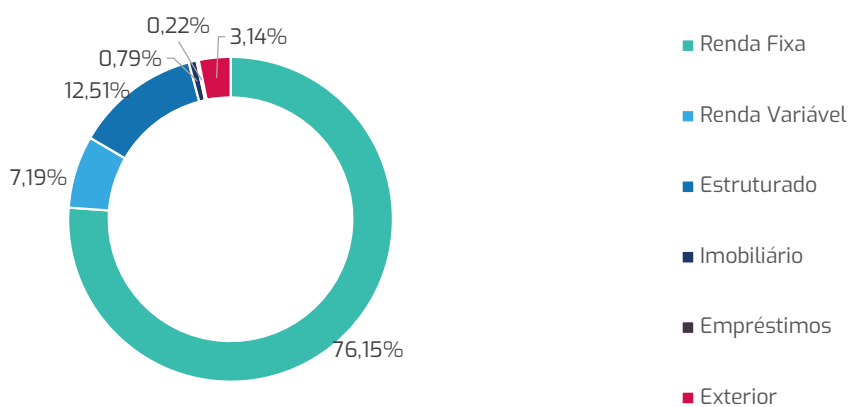
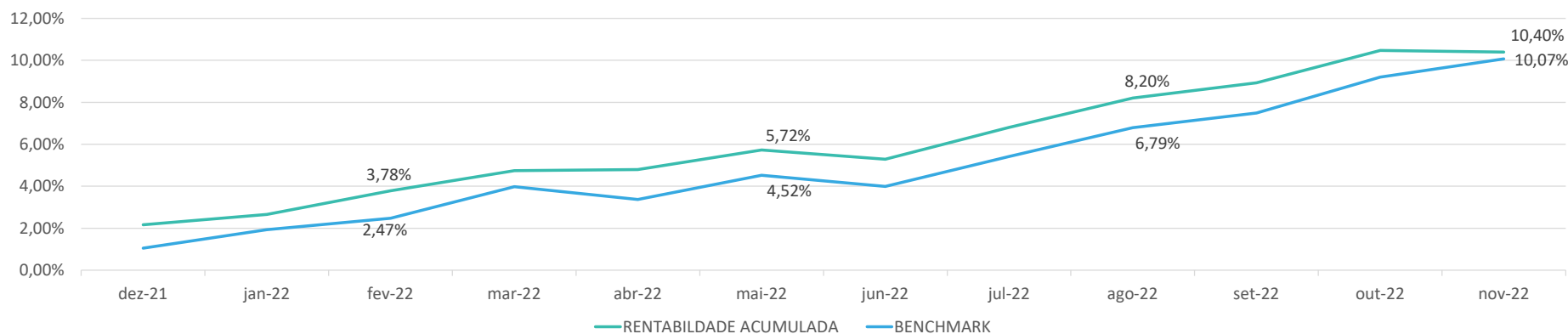


O Perfil Super Conservador teve resultado um pouco abaixo do seu benchmark. Devido ao seu objetivo de preservação de capital, mais de 80% está investido em Renda Fixa de baixo risco. O perfil rendeu 1,01% em novembro acumulando 11,71% no ano, contra benchmark respectivamente de 1,04% e 11,45%. Em 60 meses acumula uma rentabilidade de 39,81%, acima do benchmark de 36,68%.

### RENTABILIDADE ÍNDICES DE REFERÊNCIA

ÍNDICES DE REFERÊNCIA	dez-21	jan-22	fev-22	mar-22	abr-22	mai-22	jun-22	jul-22	ago-22	set-22	out-22	nov-22	ACUMULADO				
	ANO	ULT12M	ULT24M	ULT36M	ULT60M												
<b>RENTABILIDADE</b>	1,61%	0,79%	1,35%	0,63%	0,90%	1,03%	0,81%	1,15%	1,26%	1,16%	1,04%	1,01%	11,71%	13,50%	19,47%	21,85%	39,81%
<b>BENCHMARK</b>	0,76%	0,77%	0,80%	1,00%	0,89%	1,06%	1,05%	1,01%	1,16%	1,06%	1,05%	1,04%	11,45%	12,30%	16,57%	20,27%	36,68%
<b>POUPANÇA</b>	0,55%	0,56%	0,50%	0,60%	0,56%	0,67%	0,65%	0,66%	0,74%	0,68%	0,65%	0,65%	7,14%	7,73%	14,37%	21,43%	36,87%
<b>CDI</b>	0,76%	0,73%	0,75%	0,92%	0,83%	1,03%	1,01%	1,03%	1,17%	1,07%	1,02%	1,02%	11,12%	11,97%	16,20%	19,67%	35,17%
<b>INPC</b>	0,73%	0,67%	1,00%	1,71%	1,04%	0,45%	0,62%	-0,60%	-0,31%	-0,32%	0,47%	0,38%	5,21%	5,97%	17,59%	23,70%	32,41%
<b>IMA-Geral</b>	0,87%	0,21%	0,74%	1,57%	0,54%	0,92%	0,43%	0,47%	1,40%	1,26%	1,01%	-0,06%	8,82%	9,76%	12,09%	16,76%	44,93%
<b>Ibovespa</b>	2,85%	6,98%	0,89%	6,06%	-10,10%	3,22%	-11,50%	4,69%	6,16%	0,47%	5,45%	-3,06%	7,31%	10,37%	3,30%	3,93%	56,29%
<b>Dólar</b>	-0,70%	-4,00%	-4,07%	-7,81%	3,83%	-3,87%	10,77%	-0,95%	-0,18%	4,39%	-2,77%	0,71%	-5,13%	-5,80%	-0,71%	25,33%	62,32%

## Conservador - novembro/2022

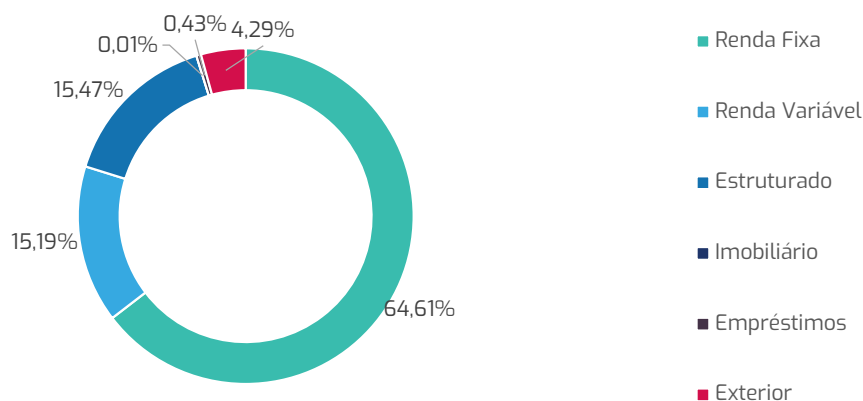
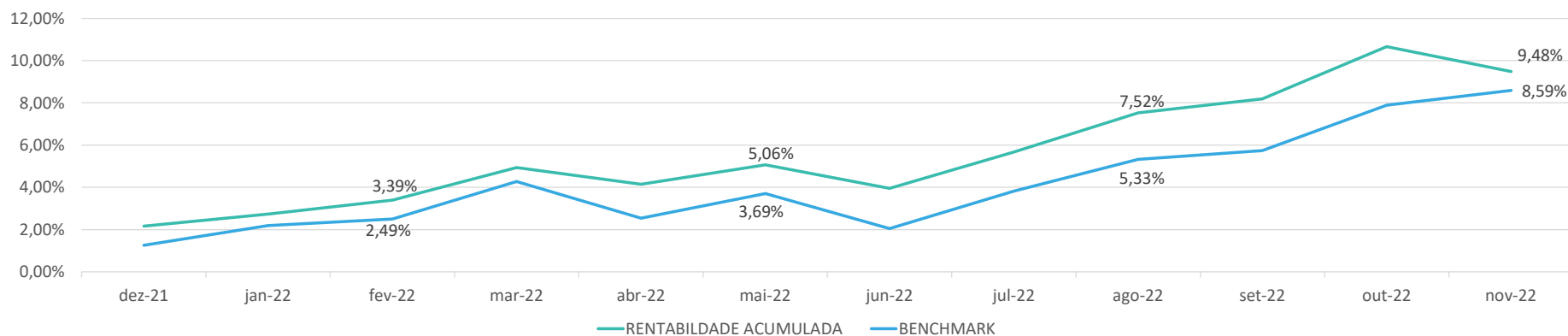


Com um maior nível de diversificação que o Super Conservador mas ainda mantendo um nível moderado de risco, o perfil Conservador teve retorno negativo em novembro, abaixo do seu benchmark. Em números o retorno foi de -0,06% em novembro, acumulando 8,06% no ano, contra benchmark respectivamente de 0,79% e 8,93%. Em 60 meses acumula uma rentabilidade de 43,94%, acima do benchmark de 36,99%.

### RENTABILIDADE ÍNDICES DE REFERÊNCIA

ÍNDICES DE REFERÊNCIA	dez-21	jan-22	fev-22	mar-22	abr-22	mai-22	jun-22	jul-22	ago-22	set-22	out-22	nov-22	ACUMULADO				
	ANO	ULT12M	ULT24M	ULT36M	ULT60M												
<b>RENTABILIDADE</b>	2,16%	0,48%	1,10%	0,94%	0,05%	0,88%	-0,42%	1,45%	1,31%	0,66%	1,42%	-0,06%	8,06%	10,40%	16,70%	19,32%	43,94%
<b>BENCHMARK</b>	1,05%	0,87%	0,54%	1,47%	-0,59%	1,12%	-0,51%	1,37%	1,31%	0,66%	1,59%	0,79%	8,93%	10,07%	13,84%	19,80%	36,99%
<b>POUPANÇA</b>	0,55%	0,56%	0,50%	0,60%	0,56%	0,67%	0,65%	0,66%	0,74%	0,68%	0,65%	0,65%	7,14%	7,73%	14,37%	21,43%	36,87%
<b>CDI</b>	0,76%	0,73%	0,75%	0,92%	0,83%	1,03%	1,01%	1,03%	1,17%	1,07%	1,02%	1,02%	11,12%	11,97%	16,20%	19,67%	35,17%
<b>INPC</b>	0,73%	0,67%	1,00%	1,71%	1,04%	0,45%	0,62%	-0,60%	-0,31%	-0,32%	0,47%	0,38%	5,21%	5,97%	17,59%	23,70%	32,41%
<b>IMA-Geral</b>	0,87%	0,21%	0,74%	1,57%	0,54%	0,92%	0,43%	0,47%	1,40%	1,26%	1,01%	-0,06%	8,82%	9,76%	12,09%	16,76%	44,93%
<b>Ibovespa</b>	2,85%	6,98%	0,89%	6,06%	-10,10%	3,22%	-11,50%	4,69%	6,16%	0,47%	5,45%	-3,06%	7,31%	10,37%	3,30%	3,93%	56,29%
<b>Dólar</b>	-0,70%	-4,00%	-4,07%	-7,81%	3,83%	-3,87%	10,77%	-0,95%	-0,18%	4,39%	-2,77%	0,71%	-5,13%	-5,80%	-0,71%	25,33%	62,32%

## Moderado - novembro/2022

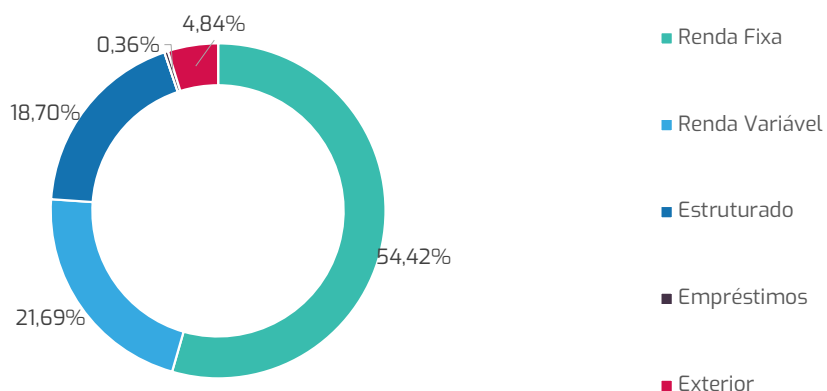
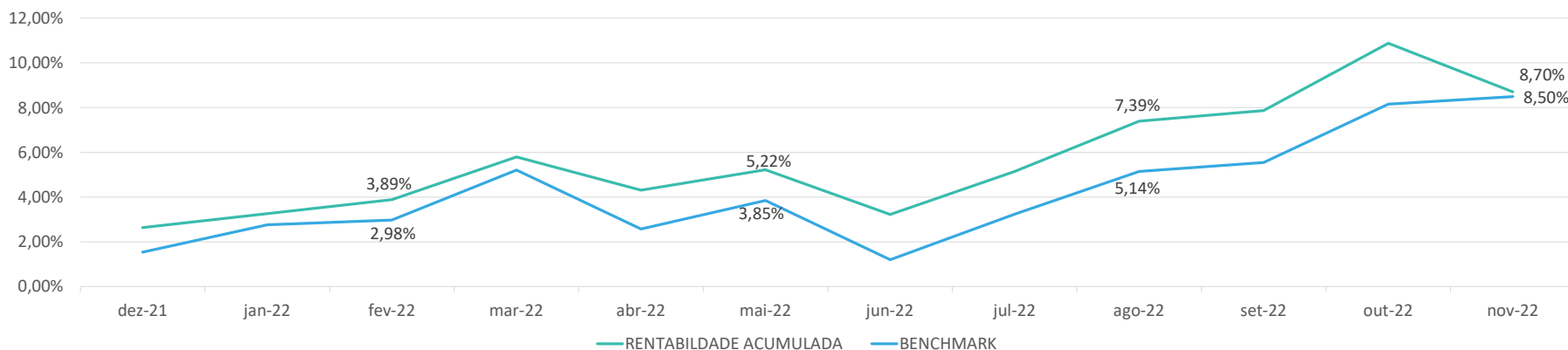


O Perfil Moderado teve um resultado negativo em novembro. Em números o retorno foi de -1,06% no mês, acumulando 7,16% no ano, contra benchmark respectivamente de 0,65% e 7,25%. Apesar do resultado aquém do esperado no ano o perfil está acima do benchmark. Em 60 meses acumula uma rentabilidade de 49,81%, e benchmark de 38,92%.

### RENTABILIDADE ÍNDICES DE REFERÊNCIA

ÍNDICES DE REFERÊNCIA	dez-21	jan-22	fev-22	mar-22	abr-22	mai-22	jun-22	jul-22	ago-22	set-22	out-22	nov-22	ACUMULADO				
	ANO	ULT12M	ULT24M	ULT36M	ULT60M												
<b>RENTABILIDADE</b>	2,16%	0,56%	0,64%	1,49%	-0,75%	0,88%	-1,06%	1,65%	1,75%	0,62%	2,29%	-1,06%	7,16%	9,48%	15,99%	19,41%	49,81%
<b>BENCHMARK</b>	1,25%	0,92%	0,30%	1,74%	-1,66%	1,13%	-1,58%	1,73%	1,46%	0,38%	2,04%	0,65%	7,25%	8,59%	12,61%	20,75%	38,92%
<b>POUPANÇA</b>	0,55%	0,56%	0,50%	0,60%	0,56%	0,67%	0,65%	0,66%	0,74%	0,68%	0,65%	0,65%	7,14%	7,73%	14,37%	21,43%	36,87%
<b>CDI</b>	0,76%	0,73%	0,75%	0,92%	0,83%	1,03%	1,01%	1,03%	1,17%	1,07%	1,02%	1,02%	11,12%	11,97%	16,20%	19,67%	35,17%
<b>INPC</b>	0,73%	0,67%	1,00%	1,71%	1,04%	0,45%	0,62%	-0,60%	-0,31%	-0,32%	0,47%	0,38%	5,21%	5,97%	17,59%	23,70%	32,41%
<b>IMA-Geral</b>	0,87%	0,21%	0,74%	1,57%	0,54%	0,92%	0,43%	0,47%	1,40%	1,26%	1,01%	-0,06%	8,82%	9,76%	12,09%	16,76%	44,93%
<b>Ibovespa</b>	2,85%	6,98%	0,89%	6,06%	-10,10%	3,22%	-11,50%	4,69%	6,16%	0,47%	5,45%	-3,06%	7,31%	10,37%	3,30%	3,93%	56,29%
<b>Dólar</b>	-0,70%	-4,00%	-4,07%	-7,81%	3,83%	-3,87%	10,77%	-0,95%	-0,18%	4,39%	-2,77%	0,71%	-5,13%	-5,80%	-0,71%	25,33%	62,32%

## Agressivo - novembro/2022



O Perfil Agressivo teve um resultado negativo em novembro. Em números o retorno foi de -1,96% no mês, acumulando 5,91% no ano, contra benchmark respectivamente de 0,32% e 6,86%. Em 60 meses acumula uma rentabilidade de 53,86%, e benchmark de 41,49%.

### RENTABILIDADE ÍNDICES DE REFERÊNCIA

ÍNDICES DE REFERÊNCIA	dez-21	jan-22	fev-22	mar-22	abr-22	mai-22	jun-22	jul-22	ago-22	set-22	out-22	nov-22	ACUMULADO				
	ANO	ULT12M	ULT24M	ULT36M	ULT60M												
<b>RENTABILIDADE</b>	2,63%	0,62%	0,60%	1,84%	-1,40%	0,87%	-1,89%	1,86%	2,13%	0,44%	2,79%	-1,96%	5,91%	8,70%	14,50%	18,87%	53,86%
<b>BENCHMARK</b>	1,54%	1,20%	0,22%	2,17%	-2,50%	1,24%	-2,55%	2,01%	1,85%	0,38%	2,47%	0,32%	6,86%	8,50%	12,04%	22,25%	41,49%
<b>POUPANÇA</b>	0,55%	0,56%	0,50%	0,60%	0,56%	0,67%	0,65%	0,66%	0,74%	0,68%	0,65%	0,65%	7,14%	7,73%	14,37%	21,43%	36,87%
<b>CDI</b>	0,76%	0,73%	0,75%	0,92%	0,83%	1,03%	1,01%	1,03%	1,17%	1,07%	1,02%	1,02%	11,12%	11,97%	16,20%	19,67%	35,17%
<b>INPC</b>	0,73%	0,67%	1,00%	1,71%	1,04%	0,45%	0,62%	-0,60%	-0,31%	-0,32%	0,47%	0,38%	5,21%	5,97%	17,59%	23,70%	32,41%
<b>IMA-Geral</b>	0,87%	0,21%	0,74%	1,57%	0,54%	0,92%	0,43%	0,47%	1,40%	1,26%	1,01%	-0,06%	8,82%	9,76%	12,09%	16,76%	44,93%
<b>Ibovespa</b>	2,85%	6,98%	0,89%	6,06%	-10,10%	3,22%	-11,50%	4,69%	6,16%	0,47%	5,45%	-3,06%	7,31%	10,37%	3,30%	3,93%	56,29%
<b>Dólar</b>	-0,70%	-4,00%	-4,07%	-7,81%	3,83%	-3,87%	10,77%	-0,95%	-0,18%	4,39%	-2,77%	0,71%	-5,13%	-5,80%	-0,71%	25,33%	62,32%