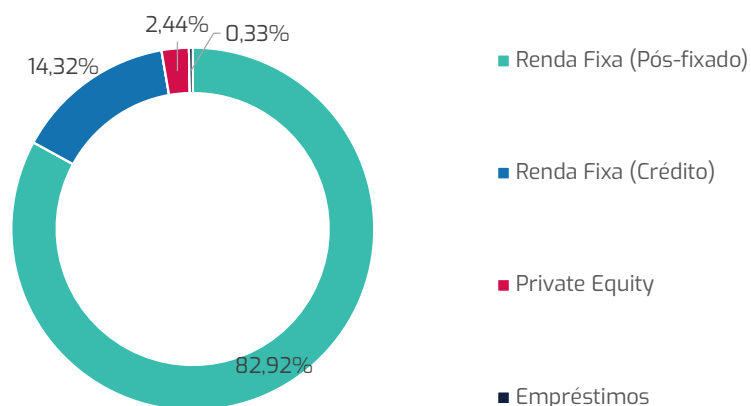
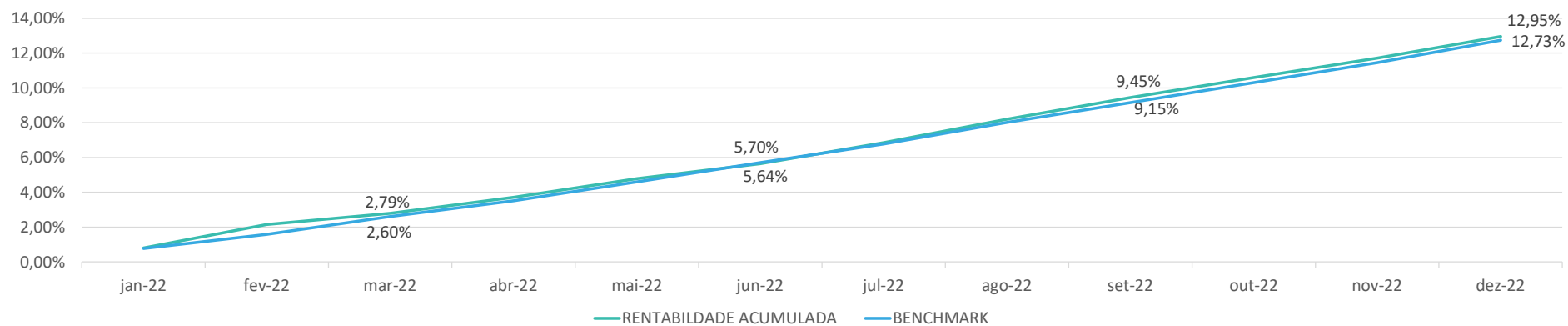


Super Conservador - dezembro/2022 (prévia)

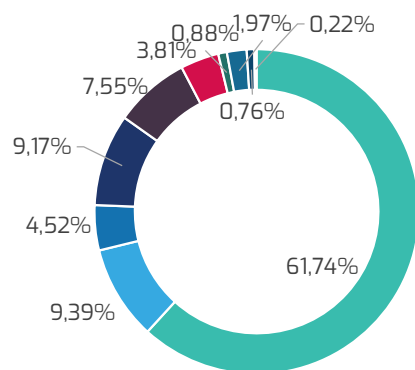
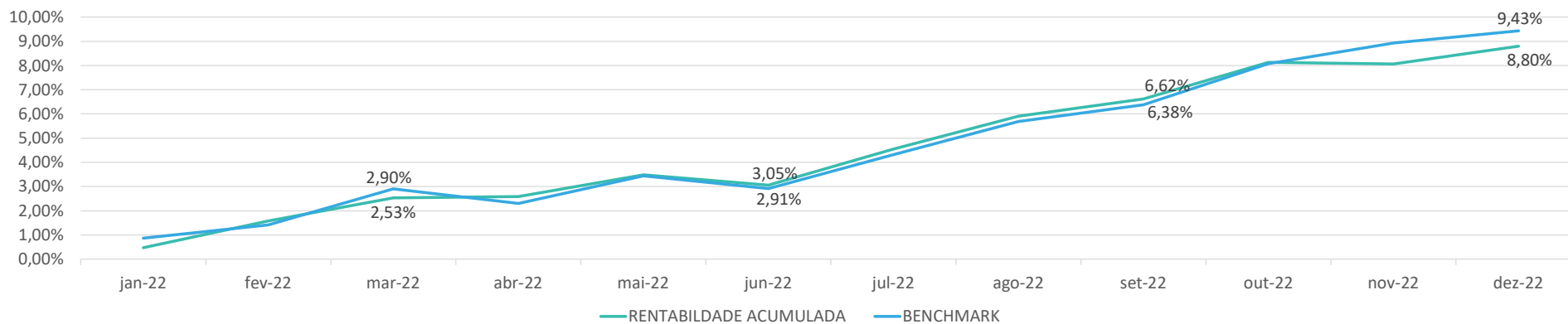


O Perfil Super Conservador teve resultado um pouco abaixo do seu benchmark. Devido ao seu objetivo de preservação de capital, mais de 80% está investido em Renda Fixa de baixo risco. O perfil rendeu 1,11% em dezembro acumulando 12,95% no ano, contra benchmark respectivamente de 1,15% e 12,73%. Em 60 meses acumula uma rentabilidade de 40,53%, acima do benchmark de 37,48%.

RENTABILIDADE ÍNDICES DE REFERÊNCIA

| ÍNDICES DE REFERÊNCIA | jan-22 | fev-22 | mar-22 | abr-22 | mai-22 | jun-22 | jul-22 | ago-22 | set-22 | out-22 | nov-22 | dez-22 | ACUMULADO | | | | |
|-----------------------|--------|--------|--------|---------|--------|---------|--------|--------|--------|--------|--------|--------|-----------|--------|--------|--------|--------|
| | ANO | ULT12M | ULT24M | ULT36M | ULT60M | ANO | ULT12M | ULT24M | ULT36M | ULT60M | ANO | ULT12M | ULT24M | ULT36M | ULT60M | | |
| RENTABILIDADE | 0,79% | 1,35% | 0,63% | 0,90% | 1,03% | 0,81% | 1,15% | 1,26% | 1,16% | 1,04% | 1,01% | 1,11% | 12,95% | 12,95% | 20,27% | 22,59% | 40,53% |
| BENCHMARK | 0,77% | 0,80% | 1,00% | 0,89% | 1,06% | 1,05% | 1,01% | 1,16% | 1,06% | 1,05% | 1,04% | 1,15% | 12,73% | 12,73% | 17,69% | 21,18% | 37,48% |
| POUPANÇA | 0,56% | 0,50% | 0,60% | 0,56% | 0,67% | 0,65% | 0,66% | 0,74% | 0,68% | 0,65% | 0,65% | 0,71% | 7,90% | 7,90% | 14,61% | 21,68% | 37,15% |
| CDI | 0,73% | 0,75% | 0,92% | 0,83% | 1,03% | 1,01% | 1,03% | 1,17% | 1,07% | 1,02% | 1,02% | 1,12% | 12,37% | 12,37% | 17,31% | 20,56% | 35,96% |
| INPC | 0,67% | 1,00% | 1,71% | 1,04% | 0,45% | 0,62% | -0,60% | -0,31% | -0,32% | 0,47% | 0,38% | 0,64% | 5,88% | 5,88% | 16,64% | 22,99% | 32,91% |
| IMA-Geral | 0,21% | 0,74% | 1,57% | 0,54% | 0,92% | 0,43% | 0,47% | 1,40% | 1,26% | 1,01% | -0,06% | 0,77% | 9,66% | 9,66% | 10,71% | 16,62% | 44,78% |
| Ibovespa | 6,98% | 0,89% | 6,06% | -10,10% | 3,22% | -11,50% | 4,69% | 6,16% | 0,47% | 5,45% | -3,06% | -2,45% | 4,69% | 4,69% | -7,80% | -5,11% | 43,63% |
| Dólar | -4,00% | -4,07% | -7,81% | 3,83% | -3,87% | 10,77% | -0,95% | -0,18% | 4,39% | -2,77% | 0,71% | -1,44% | -6,50% | -6,50% | 0,40% | 29,45% | 57,73% |

Conservador - dezembro/2022 (prévia)



- Renda Fixa (Pós-fixado)
- Renda Fixa (Inflação)
- Renda Fixa (Crédito)
- Multimercado
- Renda Variável (Ações)
- Private Equity
- Renda Fixa (Internacional)
- Renda Variável (Internacional)
- Imóveis
- Empréstimos

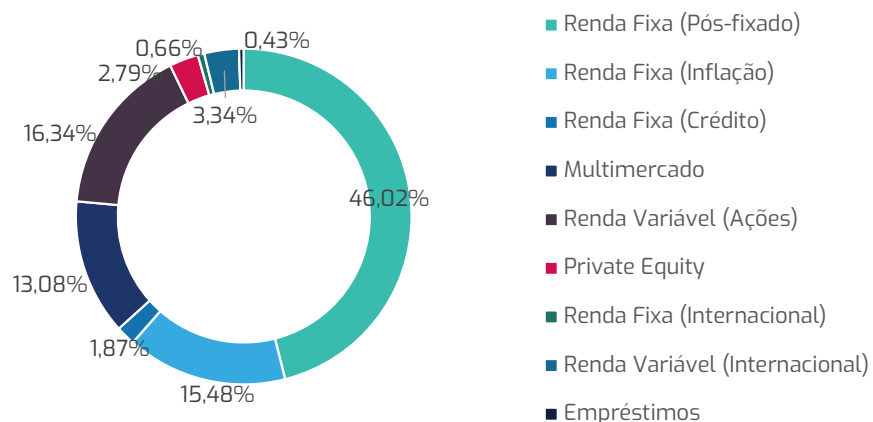
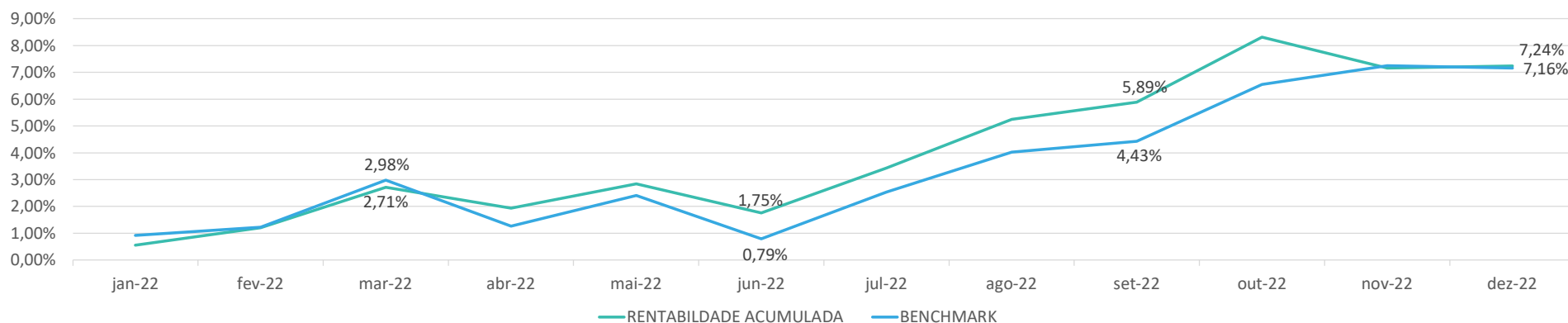
Com um maior nível de diversificação que o Super Conservador mas ainda mantendo um nível moderado de risco, o perfil Conservador teve retorno positivo em dezembro, acima do seu benchmark. Em números o retorno foi de 0,68% em dezembro, acumulando 8,80% no ano, contra benchmark respectivamente de 0,46% e 9,43%.

Em 60 meses acumula uma rentabilidade de 43,04%, acima do benchmark de 36,80%.

RENTABILIDADE ÍNDICES DE REFERÊNCIA

| ÍNDICES DE REFERÊNCIA | jan-22 | fev-22 | mar-22 | abr-22 | mai-22 | jun-22 | jul-22 | ago-22 | set-22 | out-22 | nov-22 | dez-22 | ACUMULADO | | | | |
|-----------------------|--------|--------|--------|---------|--------|---------|--------|--------|--------|--------|--------|--------|-----------|--------|--------|--------|--------|
| | ANO | ULT12M | ULT24M | ULT36M | ULT60M | ANO | ULT12M | ULT24M | ULT36M | ULT60M | ANO | ULT12M | ULT24M | ULT36M | ULT60M | | |
| RENTABILIDADE | 0,48% | 1,10% | 0,94% | 0,05% | 0,88% | -0,42% | 1,45% | 1,31% | 0,66% | 1,42% | -0,06% | 0,68% | 8,80% | 8,80% | 15,20% | 17,53% | 43,04% |
| BENCHMARK | 0,87% | 0,54% | 1,47% | -0,59% | 1,12% | -0,51% | 1,37% | 1,31% | 0,66% | 1,59% | 0,79% | 0,46% | 9,43% | 9,43% | 12,81% | 19,86% | 36,80% |
| POUPANÇA | 0,56% | 0,50% | 0,60% | 0,56% | 0,67% | 0,65% | 0,66% | 0,74% | 0,68% | 0,65% | 0,65% | 0,71% | 7,90% | 7,90% | 14,61% | 21,68% | 37,15% |
| CDI | 0,73% | 0,75% | 0,92% | 0,83% | 1,03% | 1,01% | 1,03% | 1,17% | 1,07% | 1,02% | 1,02% | 1,12% | 12,37% | 12,37% | 17,31% | 20,56% | 35,96% |
| INPC | 0,67% | 1,00% | 1,71% | 1,04% | 0,45% | 0,62% | -0,60% | -0,31% | -0,32% | 0,47% | 0,38% | 0,64% | 5,88% | 5,88% | 16,64% | 22,99% | 32,91% |
| IMA-Geral | 0,21% | 0,74% | 1,57% | 0,54% | 0,92% | 0,43% | 0,47% | 1,40% | 1,26% | 1,01% | -0,06% | 0,77% | 9,66% | 9,66% | 10,71% | 16,62% | 44,78% |
| Ibovespa | 6,98% | 0,89% | 6,06% | -10,10% | 3,22% | -11,50% | 4,69% | 6,16% | 0,47% | 5,45% | -3,06% | -2,45% | 4,69% | 4,69% | -7,80% | -5,11% | 43,63% |
| Dólar | -4,00% | -4,07% | -7,81% | 3,83% | -3,87% | 10,77% | -0,95% | -0,18% | 4,39% | -2,77% | 0,71% | -1,44% | -6,50% | -6,50% | 0,40% | 29,45% | 57,73% |

Moderado - dezembro/2022 (prévia)

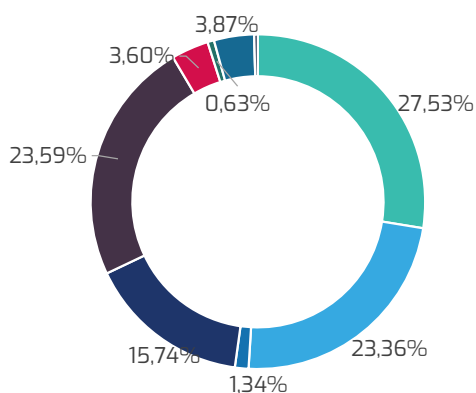
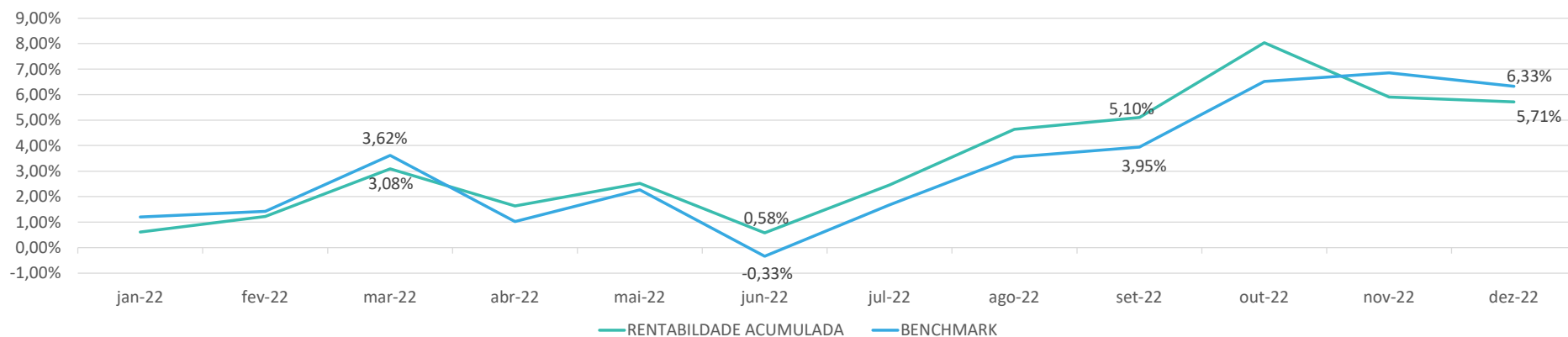


O Perfil Moderado teve um resultado positivo em dezembro. Em números o retorno foi de 0,07% no mês, acumulando 7,24% no ano, contra benchmark respectivamente de -0,08% e 7,16%. Apesar do resultado aquém do esperado no ano o perfil está em linha com o seu benchmark. Em 60 meses acumula uma rentabilidade de 47,16%, e benchmark de 37,95%.

RENTABILIDADE ÍNDICES DE REFERÊNCIA

| ÍNDICES DE REFERÊNCIA | jan-22 | fev-22 | mar-22 | abr-22 | mai-22 | jun-22 | jul-22 | ago-22 | set-22 | out-22 | nov-22 | dez-22 | ACUMULADO | | | | |
|-----------------------|--------|--------|--------|---------|--------|---------|--------|--------|--------|--------|--------|--------|-----------|--------|--------|--------|--------|
| | ANO | ULT12M | ULT24M | ULT36M | ULT60M | ANO | ULT12M | ULT24M | ULT36M | ULT60M | ANO | ULT12M | ULT24M | ULT36M | ULT60M | | |
| RENTABILIDADE | 0,56% | 0,64% | 1,49% | -0,75% | 0,88% | -1,06% | 1,65% | 1,75% | 0,62% | 2,29% | -1,06% | 0,07% | 7,24% | 7,24% | 13,10% | 16,18% | 47,16% |
| BENCHMARK | 0,92% | 0,30% | 1,74% | -1,66% | 1,13% | -1,58% | 1,73% | 1,46% | 0,38% | 2,04% | 0,65% | -0,08% | 7,16% | 7,16% | 9,74% | 20,14% | 37,95% |
| POUPANÇA | 0,56% | 0,50% | 0,60% | 0,56% | 0,67% | 0,65% | 0,66% | 0,74% | 0,68% | 0,65% | 0,65% | 0,71% | 7,90% | 7,90% | 14,61% | 21,68% | 37,15% |
| CDI | 0,73% | 0,75% | 0,92% | 0,83% | 1,03% | 1,01% | 1,03% | 1,17% | 1,07% | 1,02% | 1,02% | 1,12% | 12,37% | 12,37% | 17,31% | 20,56% | 35,96% |
| INPC | 0,67% | 1,00% | 1,71% | 1,04% | 0,45% | 0,62% | -0,60% | -0,31% | -0,32% | 0,47% | 0,38% | 0,64% | 5,88% | 5,88% | 16,64% | 22,99% | 32,91% |
| IMA-Geral | 0,21% | 0,74% | 1,57% | 0,54% | 0,92% | 0,43% | 0,47% | 1,40% | 1,26% | 1,01% | -0,06% | 0,77% | 9,66% | 9,66% | 10,71% | 16,62% | 44,78% |
| Ibovespa | 6,98% | 0,89% | 6,06% | -10,10% | 3,22% | -11,50% | 4,69% | 6,16% | 0,47% | 5,45% | -3,06% | -2,45% | 4,69% | 4,69% | -7,80% | -5,11% | 43,63% |
| Dólar | -4,00% | -4,07% | -7,81% | 3,83% | -3,87% | 10,77% | -0,95% | -0,18% | 4,39% | -2,77% | 0,71% | -1,44% | -6,50% | -6,50% | 0,40% | 29,45% | 57,73% |

Agressivo - dezembro/2022 (prévia)



- Renda Fixa (Pós-fixado)
- Renda Fixa (Inflação)
- Renda Fixa (Crédito)
- Multimercado
- Renda Variável (Ações)
- Private Equity
- Renda Fixa (Internacional)
- Renda Variável (Internacional)
- Empréstimos

O Perfil Agressivo teve um resultado negativo em dezembro, porém acima de seu benchmark. Em números o retorno foi de -0,19% no mês, acumulando 5,71% no ano, contra benchmark respectivamente de -0,49% e 6,33%. Em 60 meses acumula uma rentabilidade de 50,03%, e benchmark de 39,89%.

RENTABILIDADE ÍNDICES DE REFERÊNCIA

| ÍNDICES DE REFERÊNCIA | jan-22 | fev-22 | mar-22 | abr-22 | mai-22 | jun-22 | jul-22 | ago-22 | set-22 | out-22 | nov-22 | dez-22 | ACUMULADO | | | | |
|-----------------------|--------|--------|--------|---------|--------|---------|--------|--------|--------|--------|--------|--------|-----------|--------|--------|--------|--------|
| | ANO | ULT12M | ULT24M | ULT36M | ULT60M | | | | | | ANO | ULT12M | ULT24M | ULT36M | ULT60M | | |
| RENTABILIDADE | 0,62% | 0,60% | 1,84% | -1,40% | 0,87% | -1,89% | 1,86% | 2,13% | 0,44% | 2,79% | -1,96% | -0,19% | 5,71% | 5,71% | 10,44% | 15,06% | 50,03% |
| BENCHMARK | 1,20% | 0,22% | 2,17% | -2,50% | 1,24% | -2,55% | 2,01% | 1,85% | 0,38% | 2,47% | 0,32% | -0,49% | 6,33% | 6,33% | 7,50% | 21,09% | 39,89% |
| POUPANÇA | 0,56% | 0,50% | 0,60% | 0,56% | 0,67% | 0,65% | 0,66% | 0,74% | 0,68% | 0,65% | 0,65% | 0,71% | 7,90% | 7,90% | 14,61% | 21,68% | 37,15% |
| CDI | 0,73% | 0,75% | 0,92% | 0,83% | 1,03% | 1,01% | 1,03% | 1,17% | 1,07% | 1,02% | 1,02% | 1,12% | 12,37% | 12,37% | 17,31% | 20,56% | 35,96% |
| INPC | 0,67% | 1,00% | 1,71% | 1,04% | 0,45% | 0,62% | -0,60% | -0,31% | -0,32% | 0,47% | 0,38% | 0,64% | 5,88% | 5,88% | 16,64% | 22,99% | 32,91% |
| IMA-Geral | 0,21% | 0,74% | 1,57% | 0,54% | 0,92% | 0,43% | 0,47% | 1,40% | 1,26% | 1,01% | -0,06% | 0,77% | 9,66% | 9,66% | 10,71% | 16,62% | 44,78% |
| Ibovespa | 6,98% | 0,89% | 6,06% | -10,10% | 3,22% | -11,50% | 4,69% | 6,16% | 0,47% | 5,45% | -3,06% | -2,45% | 4,69% | 4,69% | -7,80% | -5,11% | 43,63% |
| Dólar | -4,00% | -4,07% | -7,81% | 3,83% | -3,87% | 10,77% | -0,95% | -0,18% | 4,39% | -2,77% | 0,71% | -1,44% | -6,50% | -6,50% | 0,40% | 29,45% | 57,73% |

Aviso

O objetivo desta apresentação prévia é trazer de forma ágil, uma perspectiva de investimentos do mês anterior a sua data de postagem. As informações são elaboradas pela Previbayer, com os dados financeiros que são usados para elaborar as informações contábeis (como as cotas dos planos que são visualizadas na área logada).

Dessa forma, essa apresentação usa informações financeiras de investimentos que são acompanhados diariamente, e tem caráter de prévia pois antecipa as informações contábeis para o mês em questão.

O objetivo é educativo e informativo dos investimentos realizados pelo plano, para obter informações oficiais recomendamos o uso da área logada, relatórios oficiais do site e nossos canais oficiais de atendimento.

É importante ressaltar que a Previbayer utiliza como veículo de investimentos fundos exclusivos, portanto, parte das informações usadas para elaborar nesta apresentação são públicas e podem ser encontradas no site da CVM (Comissão de Valores Mobiliários), que é um site oficial do governo, conforme relação abaixo.

CNPJ
30.993.999/0001-88
30.994.014/0001-39
30.994.041/0001-01
30.994.076/0001-40

Nome do fundo exclusivo a Previbayer
LEVE I FUNDO DE INVESTIMENTO MULTIMERCADO CRÉDITO PRIVADO FI
LEVE II FUNDO DE INVESTIMENTO MULTIMERCADO CRÉDITO PRIVADO FI
LEVE III FUNDO DE INVESTIMENTO MULTIMERCADO CRÉDITO PRIVADO FI
LEVE IV FUNDO DE INVESTIMENTO MULTIMERCADO CRÉDITO PRIVADO FI

Perfil correspondente
Super Conservador
Conservador
Moderado
Agressivo