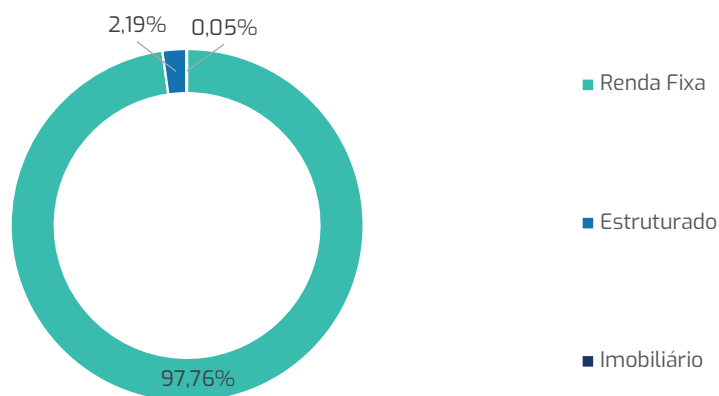
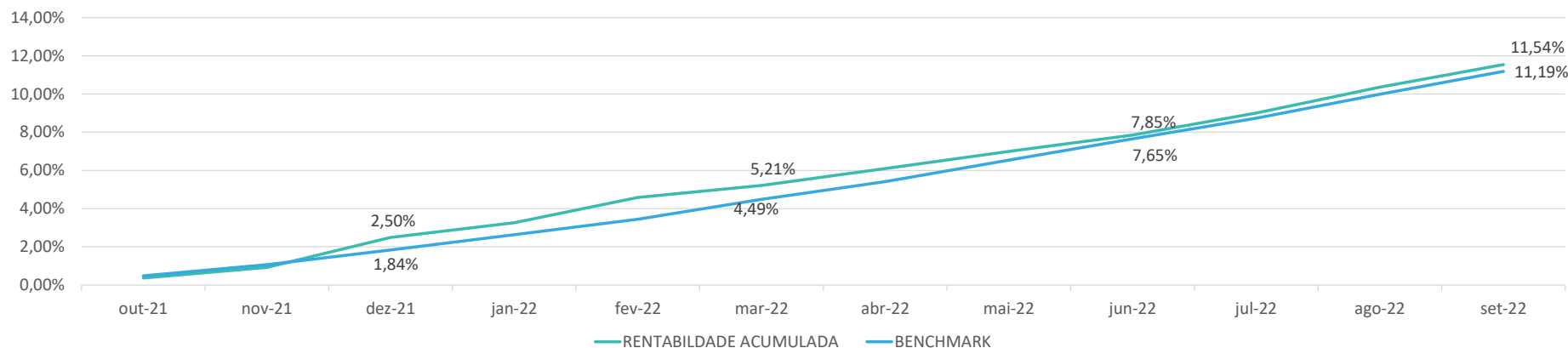


# Super Conservador - setembro/2022

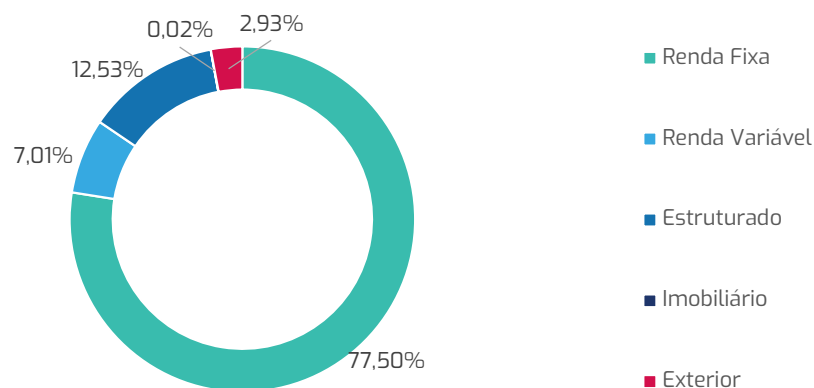
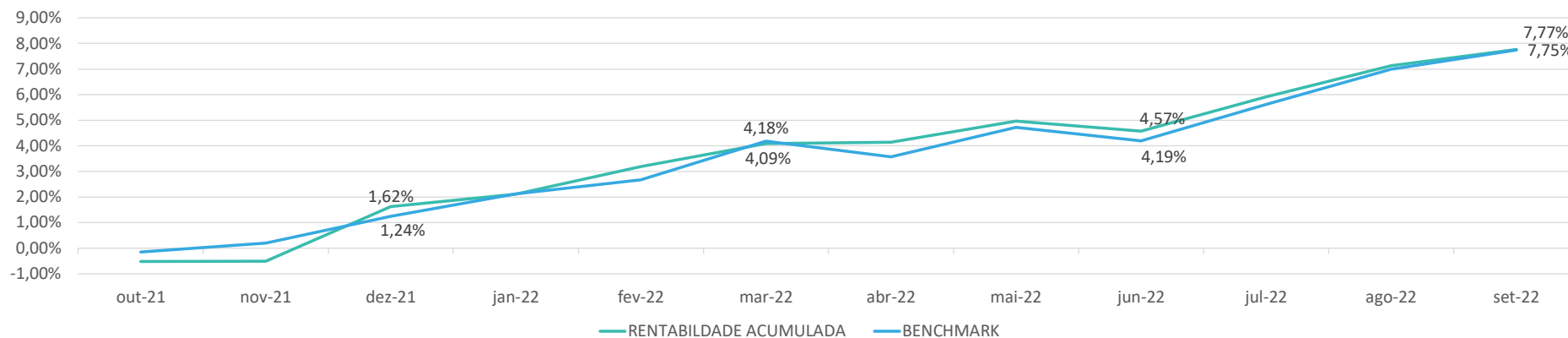


O Perfil Super Conservador teve resultado pouco abaixo do seu benchmark. Devido ao seu objetivo de preservação de capital, mais de 80% está investido em Renda Fixa de baixo risco. O perfil rendeu 1,06% em setembro acumulando 8,82% no ano, contra benchmark respectivamente de 1,09% e 9,18%. Devido a sua constituição mais recente esse perfil não apresenta histórico maior que 36 meses.

## RENTABILIDADE ÍNDICES DE REFERÊNCIA

ÍNDICES DE REFERÊNCIA	out-21	nov-21	dez-21	jan-22	fev-22	mar-22	abr-22	mai-22	jun-22	jul-22	ago-22	set-22	ACUMULADO				
													ANO	ULT12M	ULT24M	ULT36M	ULT60M
<b>RENTABILIDADE</b>	0,37%	0,55%	1,57%	0,74%	1,29%	0,60%	0,84%	0,85%	0,80%	1,07%	1,25%	1,06%	8,82%	11,54%	17,23%	20,31%	
<b>BENCHMARK</b>	0,48%	0,59%	0,76%	0,77%	0,80%	1,00%	0,89%	1,06%	1,05%	1,01%	1,16%	1,09%	9,18%	11,19%	14,59%	18,89%	
<b>POUPANÇA</b>	0,50%	0,50%	0,55%	0,56%	0,50%	0,60%	0,56%	0,67%	0,65%	0,66%	0,74%	0,68%	5,76%	7,41%	14,03%	21,06%	36,46%
<b>CDI</b>	0,48%	0,59%	0,76%	0,73%	0,75%	0,92%	0,83%	1,03%	1,01%	1,03%	1,17%	1,07%	8,89%	10,90%	14,21%	18,28%	34,07%
<b>INPC</b>	1,16%	0,84%	0,73%	0,67%	1,00%	1,71%	1,04%	0,45%	0,62%	-0,60%	-0,31%	-0,28%	4,36%	7,23%	18,79%	23,41%	32,07%
<b>IMA-Geral</b>	-1,31%	1,80%	0,87%	0,21%	0,74%	1,57%	0,54%	0,92%	0,43%	0,47%	1,40%	1,26%	7,80%	9,24%	11,95%	16,81%	43,76%
<b>Ibovespa</b>	-6,74%	-1,53%	2,85%	6,98%	0,89%	6,06%	-10,10%	3,22%	-11,50%	4,69%	6,16%	0,47%	4,97%	-0,85%	16,31%	5,05%	48,11%
<b>Dólar</b>	3,74%	-0,41%	-0,70%	-4,00%	-4,07%	-7,81%	3,83%	-3,87%	10,77%	-0,95%	-0,18%	4,39%	-3,12%	-0,60%	-4,15%	29,83%	70,66%

# Conservador - setembro/2022

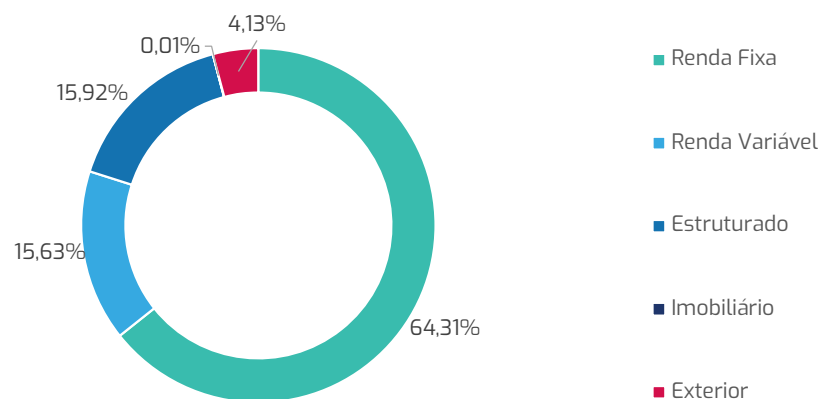
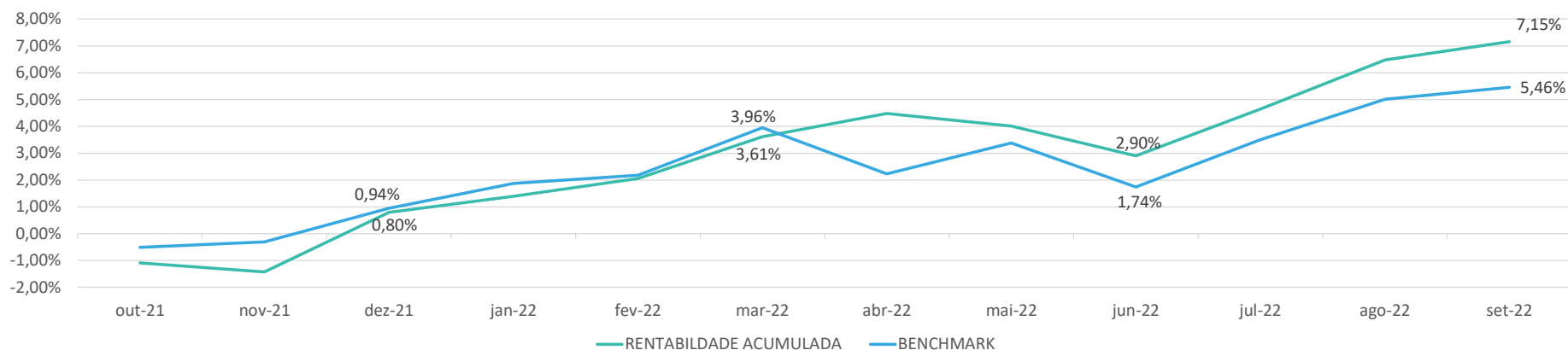


Com um maior nível de diversificação que o Super Conservador mas ainda mantendo um nível moderado de risco, o perfil Conservador teve retorno positivo em setembro, pouco abaixo do seu benchmark. Em números o retorno foi de 0,60% em setembro, acumulando 6,04% no ano, contra benchmark respectivamente de 0,70% e 6,42%.  
Devido a sua constituição mais recente esse perfil não apresenta histórico maior que 36 meses.

## RENTABILIDADE ÍNDICES DE REFERÊNCIA

ÍNDICES DE REFERÊNCIA	out-21	nov-21	dez-21	jan-22	fev-22	mar-22	abr-22	mai-22	jun-22	jul-22	ago-22	set-22	ACUMULADO				
													ANO	ULT12M	ULT24M	ULT36M	ULT60M
<b>RENTABILIDADE</b>	-0,52%	0,02%	2,14%	0,47%	1,06%	0,88%	0,04%	0,80%	-0,38%	1,28%	1,15%	0,60%	6,04%	7,77%	16,94%	17,87%	
<b>BENCHMARK</b>	-0,15%	0,34%	1,05%	0,87%	0,54%	1,47%	-0,59%	1,12%	-0,51%	1,37%	1,31%	0,70%	6,42%	7,75%	13,44%	18,16%	
<b>POUPANÇA</b>	0,50%	0,50%	0,55%	0,56%	0,50%	0,60%	0,56%	0,67%	0,65%	0,66%	0,74%	0,68%	5,76%	7,41%	14,03%	21,06%	36,46%
<b>CDI</b>	0,48%	0,59%	0,76%	0,73%	0,75%	0,92%	0,83%	1,03%	1,01%	1,03%	1,17%	1,07%	8,89%	10,90%	14,21%	18,28%	34,07%
<b>INPC</b>	1,16%	0,84%	0,73%	0,67%	1,00%	1,71%	1,04%	0,45%	0,62%	-0,60%	-0,31%	-0,28%	4,36%	7,23%	18,79%	23,41%	32,07%
<b>IMA-Geral</b>	-1,31%	1,80%	0,87%	0,21%	0,74%	1,57%	0,54%	0,92%	0,43%	0,47%	1,40%	1,26%	7,80%	9,24%	11,95%	16,81%	43,76%
<b>Ibovespa</b>	-6,74%	-1,53%	2,85%	6,98%	0,89%	6,06%	-10,10%	3,22%	-11,50%	4,69%	6,16%	0,47%	4,97%	-0,85%	16,31%	5,05%	48,11%
<b>Dólar</b>	3,74%	-0,41%	-0,70%	-4,00%	-4,07%	-7,81%	3,83%	-3,87%	10,77%	-0,95%	-0,18%	4,39%	-3,12%	-0,60%	-4,15%	29,83%	70,66%

## Moderado - setembro/2022

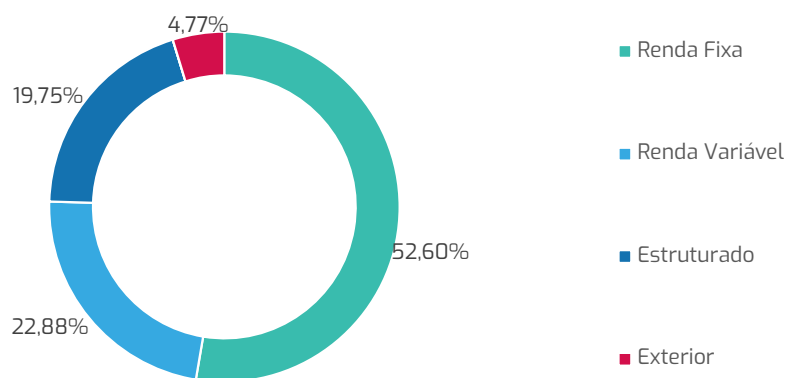
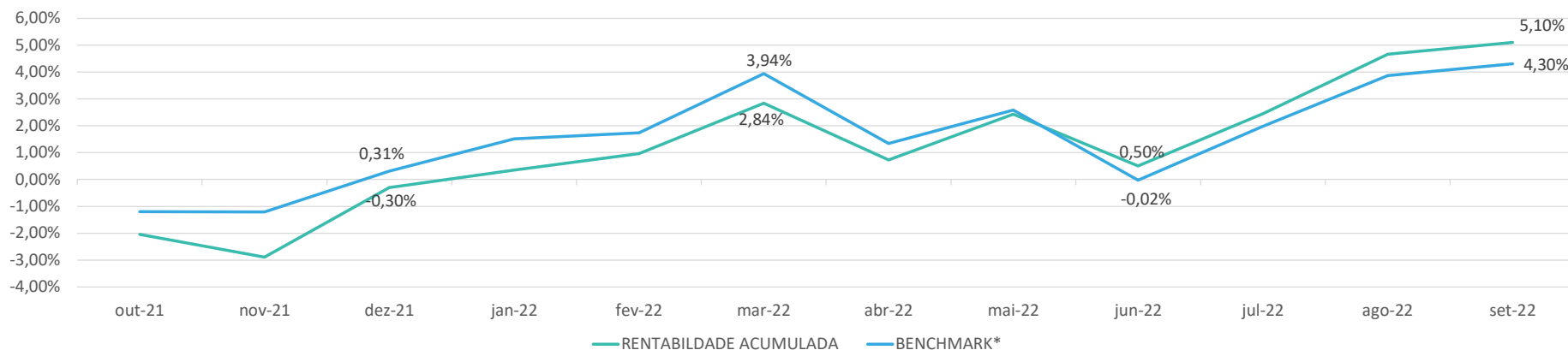


O Perfil Moderado teve um resultado positivo em setembro. Em números o retorno foi de 0,64% no mês, acumulando 6,30% no ano, contra benchmark respectivamente de 0,42% e 4,47%. Apesar do resultado aquém do esperado no ano o perfil está acima do benchmark. Devido a sua constituição mais recente esse perfil não apresenta histórico maior que 36 meses.

### RENTABILIDADE ÍNDICES DE REFERÊNCIA

ÍNDICES DE REFERÊNCIA	out-21	nov-21	dez-21	jan-22	fev-22	mar-22	abr-22	mai-22	jun-22	jul-22	ago-22	set-22	ACUMULADO				
													ANO	ULT12M	ULT24M	ULT36M	ULT60M
<b>RENTABILIDADE</b>	-1,09%	-0,33%	2,26%	0,59%	0,65%	1,52%	0,84%	-0,45%	-1,07%	1,69%	1,75%	0,64%	6,30%	7,15%	19,08%	20,98%	
<b>BENCHMARK</b>	-0,51%	0,21%	1,25%	0,92%	0,30%	1,74%	-1,66%	1,13%	-1,58%	1,73%	1,46%	0,42%	4,47%	5,46%	13,66%	18,80%	
<b>POUPANÇA</b>	0,50%	0,50%	0,55%	0,56%	0,50%	0,60%	0,56%	0,67%	0,65%	0,66%	0,74%	0,68%	5,76%	7,41%	14,03%	21,06%	36,46%
<b>CDI</b>	0,48%	0,59%	0,76%	0,73%	0,75%	0,92%	0,83%	1,03%	1,01%	1,03%	1,17%	1,07%	8,89%	10,90%	14,21%	18,28%	34,07%
<b>INPC</b>	1,16%	0,84%	0,73%	0,67%	1,00%	1,71%	1,04%	0,45%	0,62%	-0,60%	-0,31%	-0,28%	4,36%	7,23%	18,79%	23,41%	32,07%
<b>IMA-Geral</b>	-1,31%	1,80%	0,87%	0,21%	0,74%	1,57%	0,54%	0,92%	0,43%	0,47%	1,40%	1,26%	7,80%	9,24%	11,95%	16,81%	43,76%
<b>Ibovespa</b>	-6,74%	-1,53%	2,85%	6,98%	0,89%	6,06%	-10,10%	3,22%	-11,50%	4,69%	6,16%	0,47%	4,97%	-0,85%	16,31%	5,05%	48,11%
<b>Dólar</b>	3,74%	-0,41%	-0,70%	-4,00%	-4,07%	-7,81%	3,83%	-3,87%	10,77%	-0,95%	-0,18%	4,39%	-3,12%	-0,60%	-4,15%	29,83%	70,66%

## Agressivo - setembro/2022



O Perfil Agressivo teve um resultado positivo em setembro. Em números o retorno foi de 0,42% no mês, acumulando 5,42% no ano, contra benchmark respectivamente de 0,41% e 3,98%. Apesar do resultado aquém do esperado no ano o perfil está acima do benchmark. Devido a sua constituição mais recente esse perfil não apresenta histórico maior que 36 meses.

### RENTABILIDADE ÍNDICES DE REFERÊNCIA

ÍNDICES DE REFERÊNCIA	out-21	nov-21	dez-21	jan-22	fev-22	mar-22	abr-22	mai-22	jun-22	jul-22	ago-22	set-22	ACUMULADO				
													ANO	ULT12M	ULT24M	ULT36M	ULT60M
<b>RENTABILIDADE</b>	-2,04%	-0,87%	2,67%	0,66%	0,60%	1,86%	-2,05%	1,69%	-1,88%	1,94%	2,15%	0,42%	5,42%	5,10%	17,36%	19,76%	
<b>BENCHMARK</b>	-1,19%	-0,02%	1,54%	1,20%	0,22%	2,17%	-2,50%	1,24%	-2,55%	2,01%	1,85%	0,41%	3,98%	4,30%	14,72%	20,19%	
<b>POUPANÇA</b>	0,50%	0,50%	0,55%	0,56%	0,50%	0,60%	0,56%	0,67%	0,65%	0,66%	0,74%	0,68%	5,76%	7,41%	14,03%	21,06%	36,46%
<b>CDI</b>	0,48%	0,59%	0,76%	0,73%	0,75%	0,92%	0,83%	1,03%	1,01%	1,03%	1,17%	1,07%	8,89%	10,90%	14,21%	18,28%	34,07%
<b>INPC</b>	1,16%	0,84%	0,73%	0,67%	1,00%	1,71%	1,04%	0,45%	0,62%	-0,60%	-0,31%	-0,28%	4,36%	7,23%	18,79%	23,41%	32,07%
<b>IMA-Geral</b>	-1,31%	1,80%	0,87%	0,21%	0,74%	1,57%	0,54%	0,92%	0,43%	0,47%	1,40%	1,26%	7,80%	9,24%	11,95%	16,81%	43,76%
<b>Ibovespa</b>	-6,74%	-1,53%	2,85%	6,98%	0,89%	6,06%	-10,10%	3,22%	-11,50%	4,69%	6,16%	0,47%	4,97%	-0,85%	16,31%	5,05%	48,11%
<b>Dólar</b>	3,74%	-0,41%	-0,70%	-4,00%	-4,07%	-7,81%	3,83%	-3,87%	10,77%	-0,95%	-0,18%	4,39%	-3,12%	-0,60%	-4,15%	29,83%	70,66%

## Aviso

O objetivo desta apresentação prévia é trazer de forma ágil, uma perspectiva de investimentos do mês anterior a sua data de postagem. As informações são elaboradas pela Previbayer, com os dados financeiros que são usados para elaborar as informações contábeis (como as cotas dos planos que são visualizadas na área logada).

Dessa forma, essa apresentação usa informações financeiras de investimentos que são acompanhados diariamente, e tem caráter de prévia pois antecipa as informações contábeis para o mês em questão.

O objetivo é educativo e informativo dos investimentos realizados pelo plano, para obter informações oficiais recomendamos o uso da área logada, relatórios oficiais do site e nossos canais oficiais de atendimento.

É importante ressaltar que a Previbayer utiliza como veículo de investimentos fundos exclusivos, portanto, parte das informações usadas para elaborar nesta apresentação são públicas e podem ser encontradas no site da CVM (Comissão de Valores Mobiliários), que é um site oficial do governo, conforme relação abaixo.

<b>CNPJ</b>	<b>Nome do fundo exclusivo a Previbayer</b>	<b>Perfil correspondente</b>
30.993.999/0001-88	LEVE I FUNDO DE INVESTIMENTO MULTIMERCADO CRÉDITO PRIVADO FI	Super Conservador
30.994.014/0001-39	LEVE II FUNDO DE INVESTIMENTO MULTIMERCADO CRÉDITO PRIVADO FI	Conservador
30.994.041/0001-01	LEVE III FUNDO DE INVESTIMENTO MULTIMERCADO CRÉDITO PRIVADO FI	Moderado
30.994.076/0001-40	LEVE IV FUNDO DE INVESTIMENTO MULTIMERCADO CRÉDITO PRIVADO FI	Agressivo