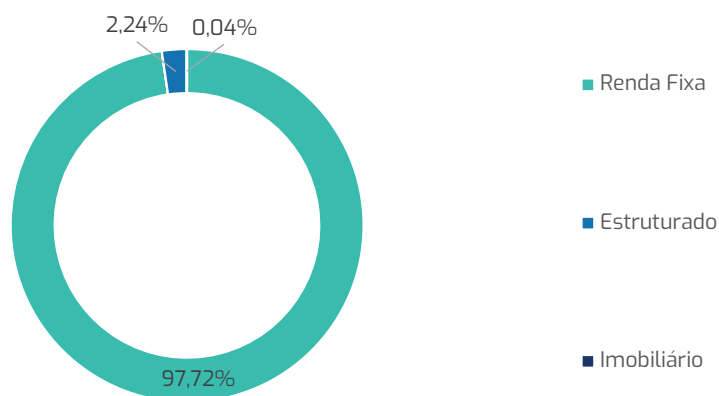
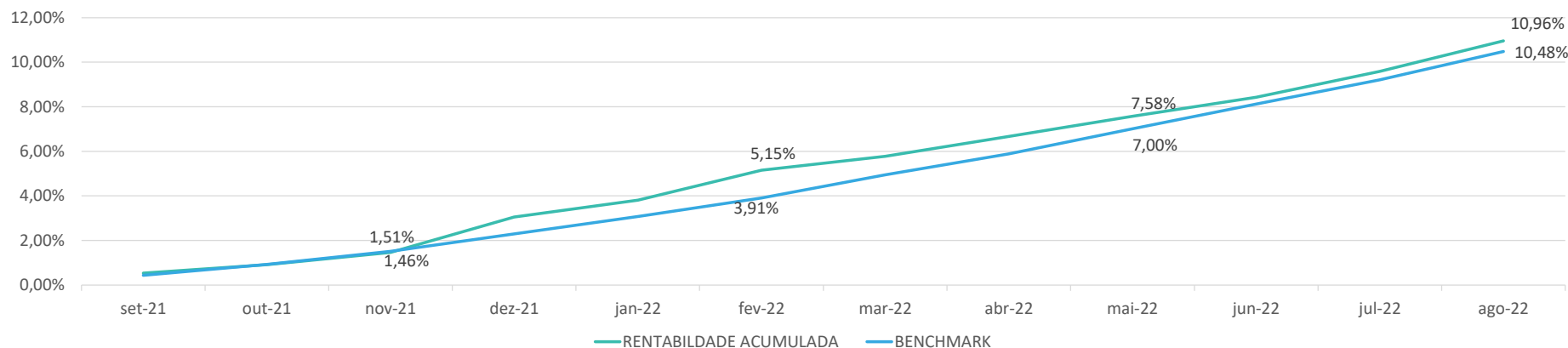


## Super Conservador - agosto/2022

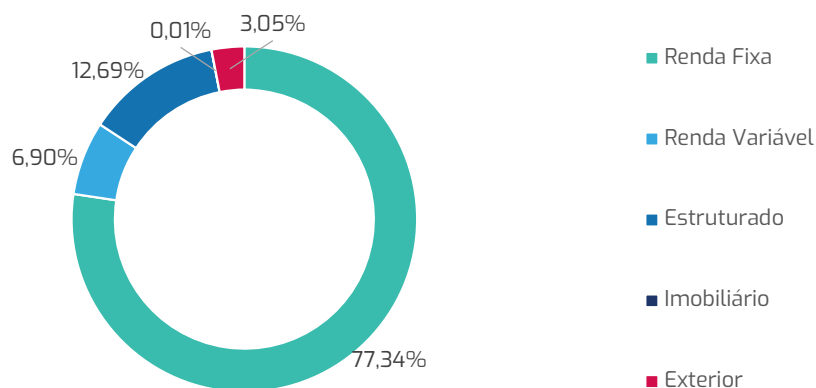
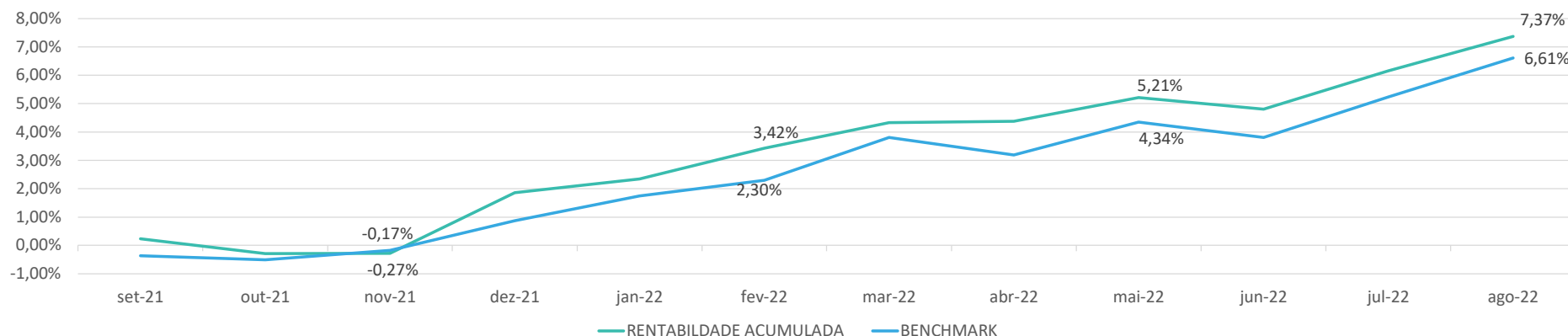


O Perfil Super Conservador teve resultado em linha com o seu benchmark. Devido ao seu objetivo de preservação de capital, mais de 80% está investido em Renda Fixa de baixo risco. O perfil rendeu 1,25% em agosto acumulando 7,68% no ano, contra benchmark respectivamente de 1,16% e 8,01%. Devido a sua constituição mais recente esse perfil não apresenta histórico maior que 36 meses.

### RENTABILIDADE ÍNDICES DE REFERÊNCIA

ÍNDICES DE REFERÊNCIA	set-21	out-21	nov-21	dez-21	jan-22	fev-22	mar-22	abr-22	mai-22	jun-22	jul-22	ago-22	ACUMULADO				
	ANO	ULT12M	ULT24M	ULT36M	ULT60M												
<b>RENTABILIDADE</b>	0,54%	0,37%	0,55%	1,57%	0,74%	1,29%	0,60%	0,84%	0,85%	0,80%	1,07%	1,25%	7,68%	10,96%	15,98%	20,02%	
<b>BENCHMARK</b>	0,44%	0,48%	0,59%	0,76%	0,77%	0,80%	1,00%	0,89%	1,06%	1,05%	1,01%	1,16%	8,01%	10,48%	13,56%	18,19%	
<b>POUPANÇA</b>	0,50%	0,50%	0,50%	0,55%	0,56%	0,50%	0,60%	0,56%	0,67%	0,65%	0,66%	0,74%	5,04%	7,21%	13,83%	20,85%	36,21%
<b>CDI</b>	0,44%	0,48%	0,59%	0,76%	0,73%	0,75%	0,92%	0,83%	1,03%	1,01%	1,03%	1,17%	7,74%	10,20%	13,18%	17,57%	33,50%
<b>INPC</b>	1,20%	1,16%	0,84%	0,73%	0,67%	1,00%	1,71%	1,04%	0,45%	0,62%	-0,60%	-0,31%	4,65%	8,83%	20,17%	23,70%	32,42%
<b>IMA-Geral</b>	-0,01%	-1,31%	1,80%	0,87%	0,21%	0,74%	1,57%	0,54%	0,92%	0,43%	0,47%	1,40%	6,45%	7,87%	9,89%	17,04%	43,86%
<b>Ibovespa</b>	-6,57%	-6,74%	-1,53%	2,85%	6,98%	0,89%	6,06%	-10,10%	3,22%	-11,50%	4,69%	6,16%	4,48%	-7,79%	10,22%	8,29%	54,62%
<b>Dólar</b>	5,76%	3,74%	-0,41%	-0,70%	-4,00%	-4,07%	-7,81%	3,83%	-3,87%	10,77%	-0,95%	-0,18%	-7,19%	0,69%	-5,34%	25,14%	64,56%

# Conservador - agosto/2022



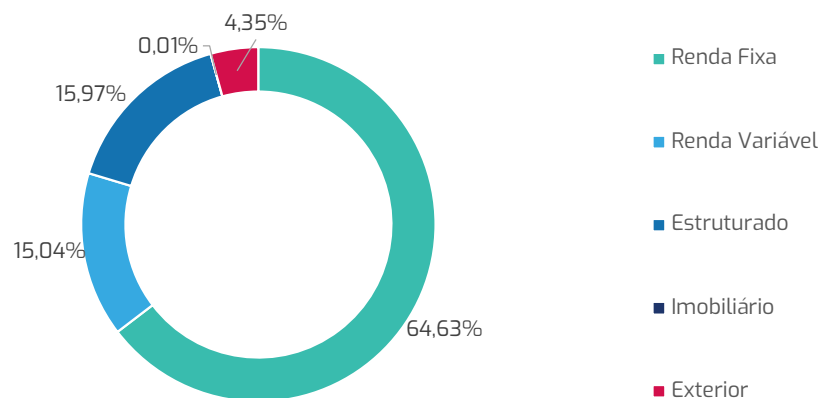
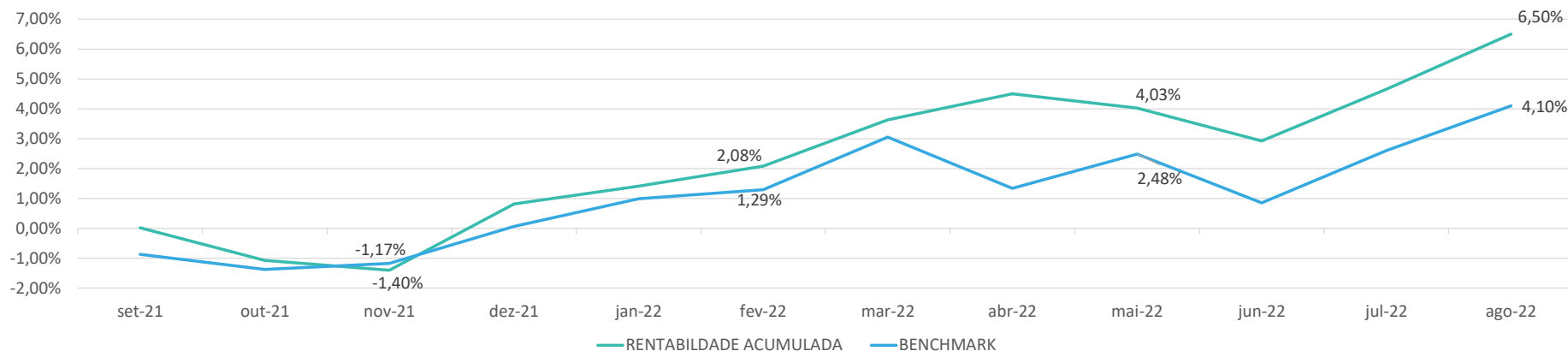
Com um maior nível de diversificação que o Super Conservador mas ainda mantendo um nível moderado de risco, o perfil Conservador teve retorno positivo em agosto, em linha com o seu benchmark. Em números o retorno foi de 1,15% em agosto acumulando 5,41% no ano, contra benchmark respectivamente de 1,31% e 5,69%.

Devido a sua constituição mais recente esse perfil não apresenta histórico maior que 36 meses.

## RENTABILIDADE ÍNDICES DE REFERÊNCIA

ÍNDICES DE REFERÊNCIA	set-21	out-21	nov-21	dez-21	jan-22	fev-22	mar-22	abr-22	mai-22	jun-22	jul-22	ago-22	ACUMULADO				
	ANO	ULT12M	ULT24M	ULT36M	ULT60M												
<b>RENTABILIDADE</b>	0,23%	-0,52%	0,02%	2,14%	0,47%	1,06%	0,88%	0,04%	0,80%	-0,38%	1,28%	1,15%	5,41%	7,37%	15,26%	18,06%	
<b>BENCHMARK</b>	-0,37%	-0,15%	0,34%	1,05%	0,87%	0,54%	1,47%	-0,59%	1,12%	-0,51%	1,37%	1,31%	5,69%	6,61%	12,22%	17,94%	
<b>POUPANÇA</b>	0,50%	0,50%	0,50%	0,55%	0,56%	0,50%	0,60%	0,56%	0,67%	0,65%	0,66%	0,74%	5,04%	7,21%	13,83%	20,85%	36,21%
<b>CDI</b>	0,44%	0,48%	0,59%	0,76%	0,73%	0,75%	0,92%	0,83%	1,03%	1,01%	1,03%	1,17%	7,74%	10,20%	13,18%	17,57%	33,50%
<b>INPC</b>	1,20%	1,16%	0,84%	0,73%	0,67%	1,00%	1,71%	1,04%	0,45%	0,62%	-0,60%	-0,31%	4,65%	8,83%	20,17%	23,70%	32,42%
<b>IMA-Geral</b>	-0,01%	-1,31%	1,80%	0,87%	0,21%	0,74%	1,57%	0,54%	0,92%	0,43%	0,47%	1,40%	6,45%	7,87%	9,89%	17,04%	43,86%
<b>Ibovespa</b>	-6,57%	-6,74%	-1,53%	2,85%	6,98%	0,89%	6,06%	-10,10%	3,22%	-11,50%	4,69%	6,16%	4,48%	-7,79%	10,22%	8,29%	54,62%
<b>Dólar</b>	5,76%	3,74%	-0,41%	-0,70%	-4,00%	-4,07%	-7,81%	3,83%	-3,87%	10,77%	-0,95%	-0,18%	-7,19%	0,69%	-5,34%	25,14%	64,56%

## Moderado - agosto/2022

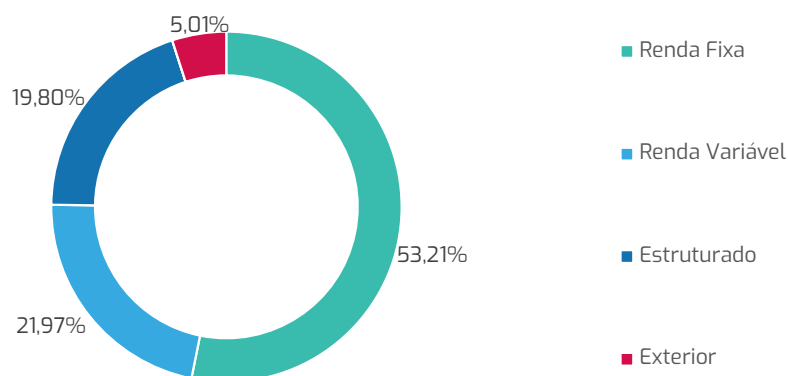
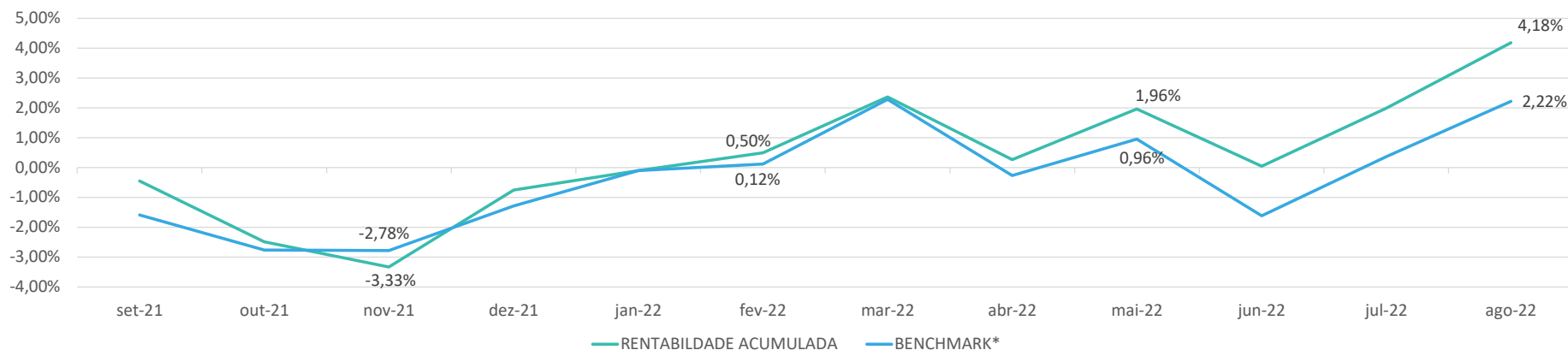


O Perfil Moderado teve um resultado positivo em agosto. Em números o retorno foi de 1,75% no mês, acumulando 5,63% no ano, contra benchmark respectivamente de 1,46% e 4,03%. Apesar do resultado aquém do esperado no ano o perfil está acima do benchmark. Devido a sua constituição mais recente esse perfil não apresenta histórico maior que 36 meses.

### RENTABILIDADE ÍNDICES DE REFERÊNCIA

ÍNDICES DE REFERÊNCIA	set-21	out-21	nov-21	dez-21	jan-22	fev-22	mar-22	abr-22	mai-22	jun-22	jul-22	ago-22	ACUMULADO				
	ANO	ULT12M	ULT24M	ULT36M	ULT60M												
<b>RENTABILIDADE</b>	0,02%	-1,09%	-0,33%	2,26%	0,59%	0,65%	1,52%	0,84%	-0,45%	-1,07%	1,69%	1,75%	5,63%	6,50%	16,97%	22,23%	
<b>BENCHMARK</b>	-0,87%	-0,51%	0,21%	1,25%	0,92%	0,30%	1,74%	-1,66%	1,13%	-1,58%	1,73%	1,46%	4,03%	4,10%	12,09%	18,93%	
<b>POUPANÇA</b>	0,50%	0,50%	0,50%	0,55%	0,56%	0,50%	0,60%	0,56%	0,67%	0,65%	0,66%	0,74%	5,04%	7,21%	13,83%	20,85%	36,21%
<b>CDI</b>	0,44%	0,48%	0,59%	0,76%	0,73%	0,75%	0,92%	0,83%	1,03%	1,01%	1,03%	1,17%	7,74%	10,20%	13,18%	17,57%	33,50%
<b>INPC</b>	1,20%	1,16%	0,84%	0,73%	0,67%	1,00%	1,71%	1,04%	0,45%	0,62%	-0,60%	-0,31%	4,65%	8,83%	20,17%	23,70%	32,42%
<b>IMA-Geral</b>	-0,01%	-1,31%	1,80%	0,87%	0,21%	0,74%	1,57%	0,54%	0,92%	0,43%	0,47%	1,40%	6,45%	7,87%	9,89%	17,04%	43,86%
<b>Ibovespa</b>	-6,57%	-6,74%	-1,53%	2,85%	6,98%	0,89%	6,06%	-10,10%	3,22%	-11,50%	4,69%	6,16%	4,48%	-7,79%	10,22%	8,29%	54,62%
<b>Dólar</b>	5,76%	3,74%	-0,41%	-0,70%	-4,00%	-4,07%	-7,81%	3,83%	-3,87%	10,77%	-0,95%	-0,18%	-7,19%	0,69%	-5,34%	25,14%	64,56%

## Agressivo - agosto/2022



O Perfil Agressivo teve um resultado positivo em agosto. Em números o retorno foi de 2,15% no mês, acumulando 4,98% no ano, contra benchmark respectivamente de 1,85% e 3,55%. Apesar do resultado aquém do esperado no ano o perfil está acima do benchmark. Devido a sua constituição mais recente esse perfil não apresenta histórico maior que 36 meses.

### RENTABILIDADE ÍNDICES DE REFERÊNCIA

ÍNDICES DE REFERÊNCIA	set-21	out-21	nov-21	dez-21	jan-22	fev-22	mar-22	abr-22	mai-22	jun-22	jul-22	ago-22	ACUMULADO				
													ANO	ULT12M	ULT24M	ULT36M	ULT60M
<b>RENTABILIDADE</b>	-0,46%	-2,04%	-0,87%	2,67%	0,66%	0,60%	1,86%	-2,05%	1,69%	-1,88%	1,94%	2,15%	4,98%	4,18%	15,35%	21,56%	
<b>BENCHMARK</b>	-1,59%	-1,19%	-0,02%	1,54%	1,20%	0,22%	2,17%	-2,50%	1,24%	-2,55%	2,01%	1,85%	3,55%	2,22%	12,50%	20,36%	
<b>POUPANÇA</b>	0,50%	0,50%	0,50%	0,55%	0,56%	0,50%	0,60%	0,56%	0,67%	0,65%	0,66%	0,74%	5,04%	7,21%	13,83%	20,85%	36,21%
<b>CDI</b>	0,44%	0,48%	0,59%	0,76%	0,73%	0,75%	0,92%	0,83%	1,03%	1,01%	1,03%	1,17%	7,74%	10,20%	13,18%	17,57%	33,50%
<b>INPC</b>	1,20%	1,16%	0,84%	0,73%	0,67%	1,00%	1,71%	1,04%	0,45%	0,62%	-0,60%	-0,31%	4,65%	8,83%	20,17%	23,70%	32,42%
<b>IMA-Geral</b>	-0,01%	-1,31%	1,80%	0,87%	0,21%	0,74%	1,57%	0,54%	0,92%	0,43%	0,47%	1,40%	6,45%	7,87%	9,89%	17,04%	43,86%
<b>Ibovespa</b>	-6,57%	-6,74%	-1,53%	2,85%	6,98%	0,89%	6,06%	-10,10%	3,22%	-11,50%	4,69%	6,16%	4,48%	-7,79%	10,22%	8,29%	54,62%
<b>Dólar</b>	5,76%	3,74%	-0,41%	-0,70%	-4,00%	-4,07%	-7,81%	3,83%	-3,87%	10,77%	-0,95%	-0,18%	-7,19%	0,69%	-5,34%	25,14%	64,56%