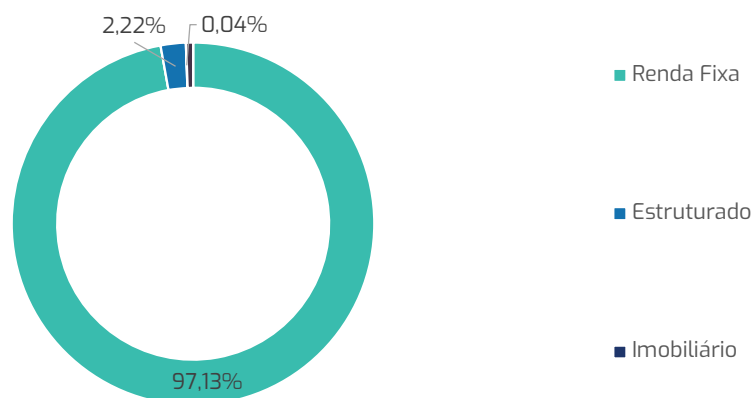
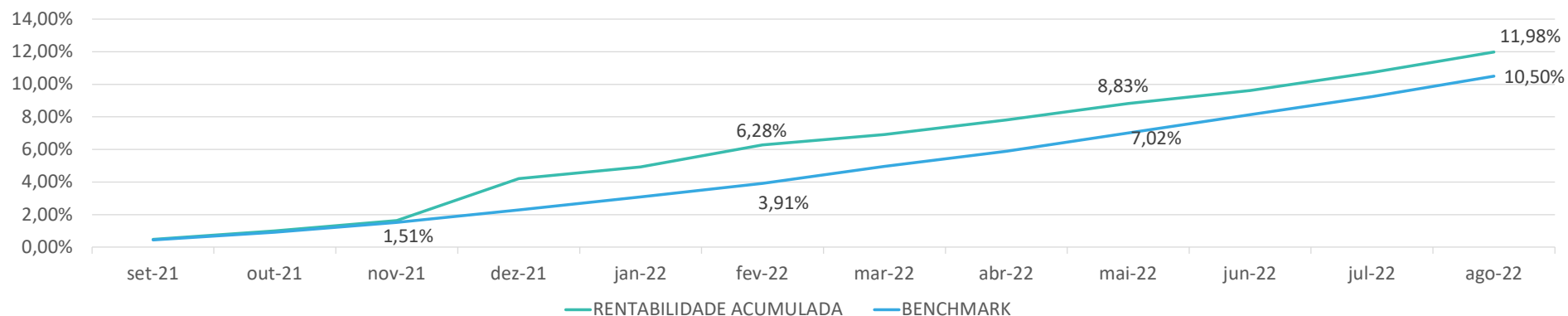


Super Conservador - agosto/2022

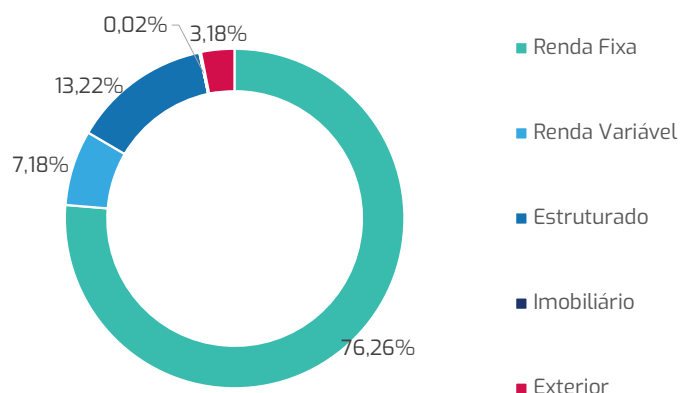
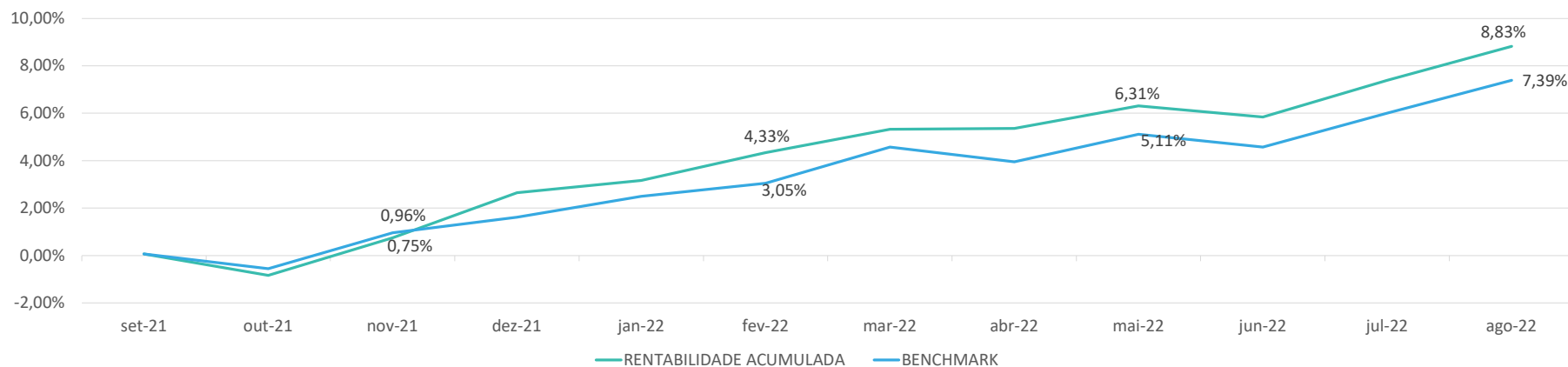


O Perfil Super Conservador ficou em linha com seu benchmark. Devido ao seu objetivo de preservação de capital, mais de 80% esta investido em Renda Fixa de baixo risco. O perfil rendeu 1,13% em agosto acumulando 7,46% no ano, contra benchmark respectivamente de 1,16% e 8,03% Devido a sua constituição mais recente o perfil não tem histórico de 60 meses.

RENTABILIDADE ÍNDICES DE REFERÊNCIA

ÍNDICES DE REFERÊNCIA	set-21	out-21	nov-21	dez-21	jan-22	fev-22	mar-22	abr-22	mai-22	jun-22	jul-22	ago-22	ACUMULADO				
	ANO	ULT12M	ULT24M	ULT36M	ULT60M												
RENTABILIDADE	0,48%	0,53%	0,62%	2,54%	0,68%	1,30%	0,59%	0,84%	0,94%	0,73%	1,01%	1,13%	7,46%	11,98%	15,08%	19,00%	
BENCHMARK	0,44%	0,48%	0,59%	0,76%	0,78%	0,81%	1,01%	0,89%	1,06%	1,05%	1,01%	1,16%	8,03%	10,50%	13,49%	17,89%	
POUPANÇA	0,50%	0,50%	0,50%	0,55%	0,56%	0,50%	0,60%	0,56%	0,67%	0,65%	0,66%	0,74%	5,04%	7,21%	13,83%	20,85%	36,21%
CDI	0,44%	0,48%	0,59%	0,76%	0,73%	0,75%	0,92%	0,83%	1,03%	1,01%	1,03%	1,17%	7,74%	10,20%	13,18%	17,57%	33,50%
INPC	1,20%	1,16%	0,84%	0,73%	0,67%	1,00%	1,71%	1,04%	0,45%	0,62%	-0,60%	-0,31%	4,65%	8,83%	20,17%	23,70%	32,42%
IMA Geral	-0,01%	-1,31%	1,80%	0,87%	0,21%	0,74%	1,57%	0,54%	0,92%	0,43%	0,47%	1,40%	6,45%	7,87%	9,89%	17,04%	43,86%
Ibovespa	-6,57%	-6,74%	-1,53%	2,85%	6,98%	0,89%	6,06%	-10,10%	3,22%	-11,50%	4,69%	6,16%	4,48%	-7,79%	10,22%	8,29%	54,62%
Dólar	5,76%	3,74%	-0,41%	-0,70%	-4,00%	-4,07%	-7,81%	3,83%	-3,87%	10,77%	-0,95%	-0,18%	-7,19%	0,69%	-5,34%	25,14%	64,56%

Conservador - agosto/2022



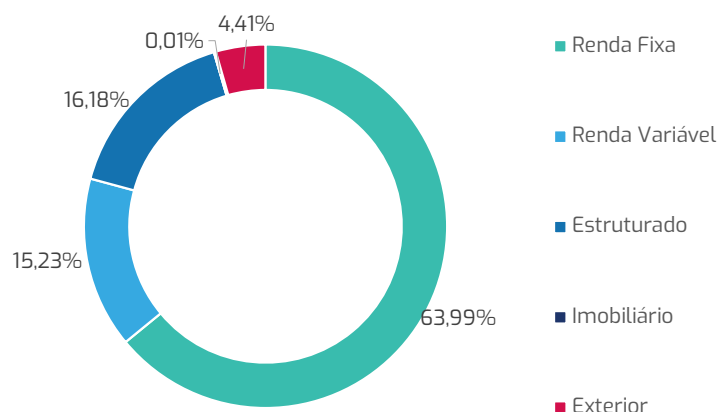
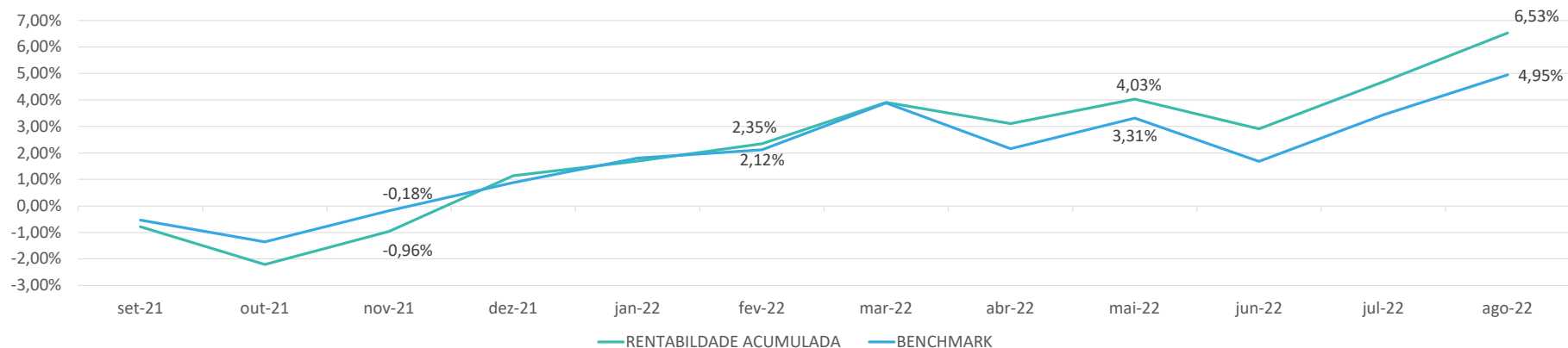
Com um maior nível de diversificação que o Super Conservador mas ainda mantendo um nível moderado de risco, o perfil Conservador teve retorno positivo em agosto, acima do benchmark. Em números o retorno foi de 1,33% em agosto acumulando 6,02% no ano, contra benchmark respectivamente de 1,31% e 5,69%.

Em 60 meses acumula uma rentabilidade de 45,33%, acima do benchmark de 41,54%.

RENTABILIDADE ÍNDICES DE REFERÊNCIA

ÍNDICES DE REFERÊNCIA	set-21	out-21	nov-21	dez-21	jan-22	fev-22	mar-22	abr-22	mai-22	jun-22	jul-22	ago-22	ACUMULADO				
	ANO	ULT12M	ULT24M	ULT36M	ULT60M												
RENTABILIDADE	0,06%	-0,90%	1,61%	1,88%	0,50%	1,13%	0,95%	0,04%	0,90%	-0,44%	1,47%	1,33%	6,02%	8,83%	10,08%	17,94%	45,33%
BENCHMARK	0,06%	-0,63%	1,53%	0,65%	0,87%	0,54%	1,47%	-0,59%	1,12%	-0,51%	1,37%	1,31%	5,69%	7,39%	10,56%	17,88%	41,54%
POUPANÇA	0,50%	0,50%	0,50%	0,55%	0,56%	0,50%	0,60%	0,56%	0,67%	0,65%	0,66%	0,74%	5,04%	7,21%	13,83%	20,85%	36,21%
CDI	0,44%	0,48%	0,59%	0,76%	0,73%	0,75%	0,92%	0,83%	1,03%	1,01%	1,03%	1,17%	7,74%	10,20%	13,18%	17,57%	33,50%
INPC	1,20%	1,16%	0,84%	0,73%	0,67%	1,00%	1,71%	1,04%	0,45%	0,62%	-0,60%	-0,31%	4,65%	8,83%	20,17%	23,70%	32,42%
IMA Geral	-0,01%	-1,31%	1,80%	0,87%	0,21%	0,74%	1,57%	0,54%	0,92%	0,43%	0,47%	1,40%	6,45%	7,87%	9,89%	17,04%	43,86%
Ibovespa	-6,57%	-6,74%	-1,53%	2,85%	6,98%	0,89%	6,06%	-10,10%	3,22%	-11,50%	4,69%	6,16%	4,48%	-7,79%	10,22%	8,29%	54,62%
Dólar	5,76%	3,74%	-0,41%	-0,70%	-4,00%	-4,07%	-7,81%	3,83%	-3,87%	10,77%	-0,95%	-0,18%	-7,19%	0,69%	-5,34%	25,14%	64,56%

Moderado - agosto/2022

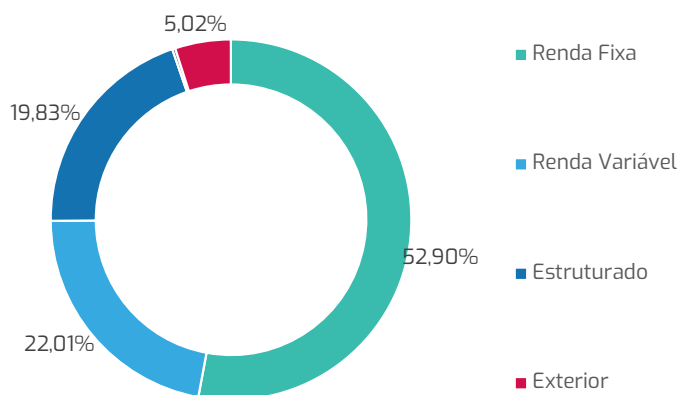
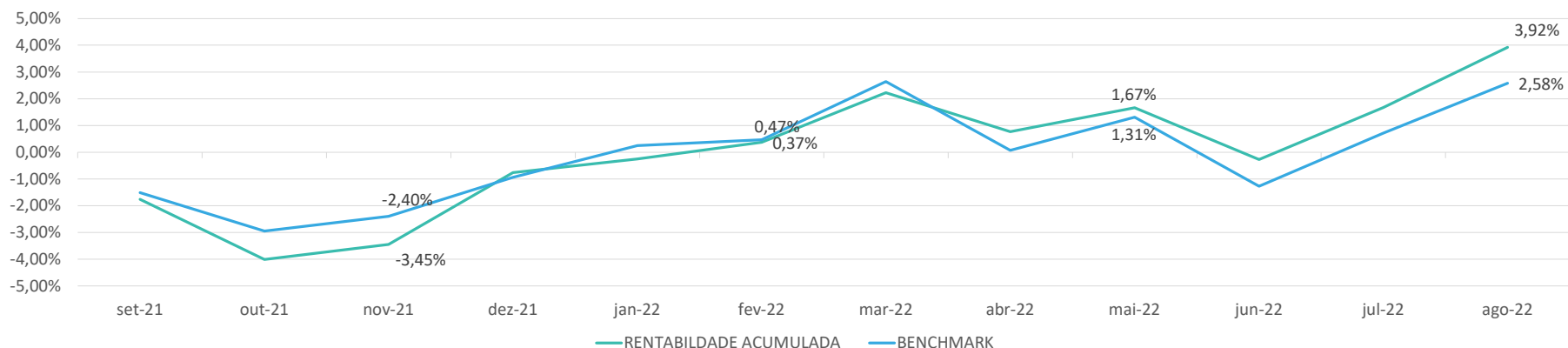


O Perfil Moderado teve um resultado positivo em agosto. Em números o retorno foi de 1,76% no mês, acumulando 5,33% no ano, contra benchmark respectivamente de 1,46% e 4,03%. Apesar do resultado aquém do esperado no ano o perfil está acima do benchmark. Em 60 meses acumula uma rentabilidade de 53,16%, e benchmark de 51,41%.

RENTABILIDADE ÍNDICES DE REFERÊNCIA

ÍNDICES DE REFERÊNCIA	set-21	out-21	nov-21	dez-21	jan-22	fev-22	mar-22	abr-22	mai-22	jun-22	jul-22	ago-22	ACUMULADO				
													ANO	ULT12M	ULT24M	ULT36M	ULT60M
RENTABILIDADE	-0,78%	-1,44%	1,28%	2,12%	0,54%	0,65%	1,52%	-0,77%	0,90%	-1,08%	1,73%	1,76%	5,33%	6,53%	9,93%	18,58%	53,16%
BENCHMARK	-0,53%	-0,83%	1,19%	1,06%	0,92%	0,30%	1,74%	-1,66%	1,13%	-1,58%	1,73%	1,46%	4,03%	4,95%	11,18%	20,99%	51,41%
POUPANÇA	0,50%	0,50%	0,50%	0,55%	0,56%	0,50%	0,60%	0,56%	0,67%	0,65%	0,66%	0,74%	5,04%	7,21%	13,83%	20,85%	36,21%
CDI	0,44%	0,48%	0,59%	0,76%	0,73%	0,75%	0,92%	0,83%	1,03%	1,01%	1,03%	1,17%	7,74%	10,20%	13,18%	17,57%	33,50%
INPC	1,20%	1,16%	0,84%	0,73%	0,67%	1,00%	1,71%	1,04%	0,45%	0,62%	-0,60%	-0,31%	4,65%	8,83%	20,17%	23,70%	32,42%
IMA Geral	-0,01%	-1,31%	1,80%	0,87%	0,21%	0,74%	1,57%	0,54%	0,92%	0,43%	0,47%	1,40%	6,45%	7,87%	9,89%	17,04%	43,86%
Ibovespa	-6,57%	-6,74%	-1,53%	2,85%	6,98%	0,89%	6,06%	-10,10%	3,22%	-11,50%	4,69%	6,16%	4,48%	-7,79%	10,22%	8,29%	54,62%
Dólar	5,76%	3,74%	-0,41%	-0,70%	-4,00%	-4,07%	-7,81%	3,83%	-3,87%	10,77%	-0,95%	-0,18%	-7,19%	0,69%	-5,34%	25,14%	64,56%

Agressivo - agosto/2022



O Perfil Agressivo teve um resultado positivo em agosto. Em números o retorno foi de 2,22% no mês, acumulando 4,72% no ano, contra benchmark respectivamente de 1,85% e 3,55%. Apesar do resultado aquém do esperado no ano o perfil está acima do benchmark. Em 60 meses acumula uma rentabilidade de 60,57%, e benchmark de 58,72%.

RENTABILIDADE ÍNDICES DE REFERÊNCIA

ÍNDICES DE REFERÊNCIA	set-21	out-21	nov-21	dez-21	jan-22	fev-22	mar-22	abr-22	mai-22	jun-22	jul-22	ago-22	ACUMULADO				
	ANO	ULT12M	ULT24M	ULT36M	ULT60M												
RENTABILIDADE	-1.76%	-2.29%	0.59%	2.78%	0.52%	0.62%	1.85%	-1.42%	0.88%	-1.91%	1.95%	2.22%	4.72%	3.92%	10.34%	18.89%	60.57%
BENCHMARK	-1.51%	-1.46%	0.57%	1.50%	1.20%	0.22%	2.17%	-2.50%	1.24%	-2.55%	2.01%	1.85%	3.55%	2.58%	11.93%	21.89%	58.72%
POUPANÇA	0.50%	0.50%	0.50%	0.55%	0.56%	0.50%	0.60%	0.56%	0.67%	0.65%	0.66%	0.74%	5.04%	7.21%	13.83%	20.85%	36.21%
CDI	0.44%	0.48%	0.59%	0.76%	0.73%	0.75%	0.92%	0.83%	1.03%	1.01%	1.03%	1.17%	7.74%	10.20%	13.18%	17.57%	33.50%
INPC	1.20%	1.16%	0.84%	0.73%	0.67%	1.00%	1.71%	1.04%	0.45%	0.62%	-0.60%	-0.31%	4.65%	8.83%	20.17%	23.70%	32.42%
IMA Geral	-0.01%	-1.31%	1.80%	0.87%	0.21%	0.74%	1.57%	0.54%	0.92%	0.43%	0.47%	1.40%	6.45%	7.87%	9.89%	17.04%	43.86%
Ibovespa	-6.57%	-6.74%	-1.53%	2.85%	6.98%	0.89%	6.06%	-10.10%	3.22%	-11.50%	4.69%	6.16%	4.48%	-7.79%	10.22%	8.29%	54.62%
Dólar	5.76%	3.74%	-0.41%	-0.70%	-4.00%	-4.07%	-7.81%	3.83%	-3.87%	10.77%	-0.95%	-0.18%	-7.19%	0.69%	-5.34%	25.14%	64.56%