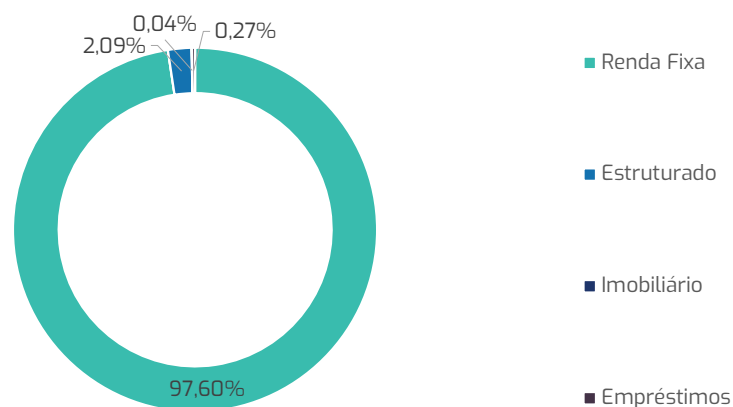
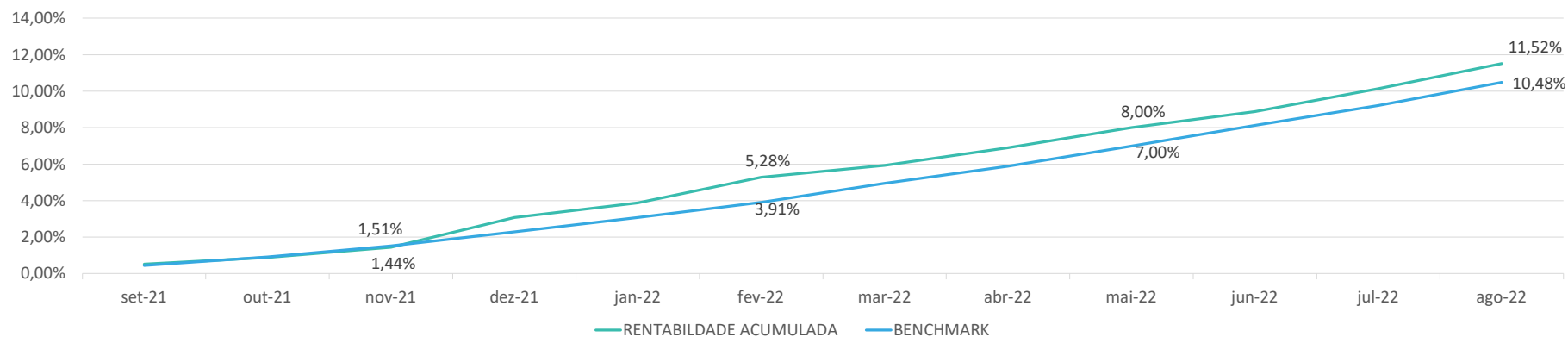


Super Conservador - agosto/2022

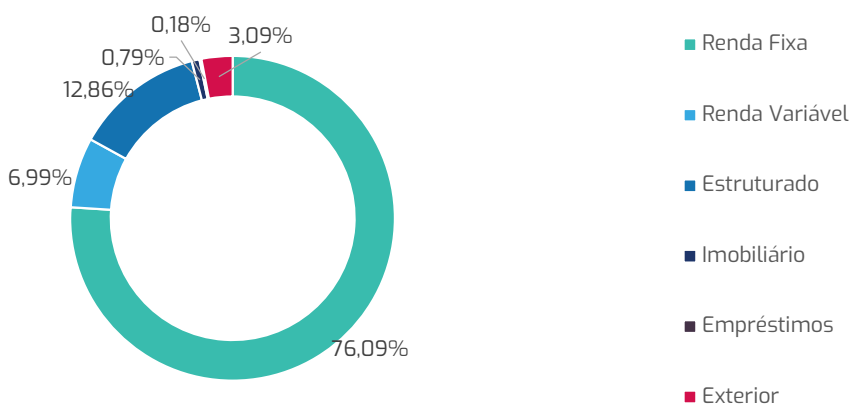
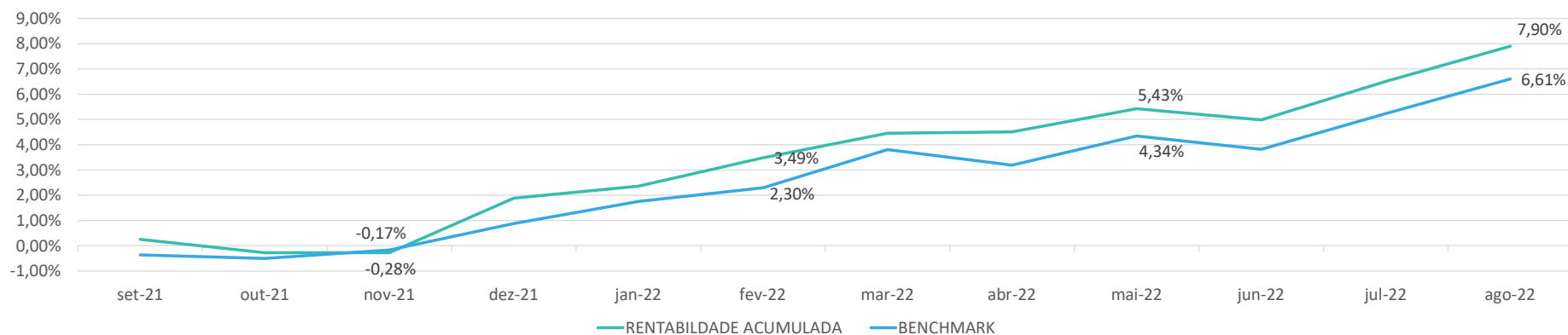


O Perfil Super Conservador teve resultado em linha com o seu benchmark. Devido ao seu objetivo de preservação de capital, mais de 80% está investido em Renda Fixa de baixo risco. O perfil rendeu 1,26% em agosto acumulando 8,20% no ano, contra benchmark respectivamente de 1,16% e 8,01%. Em 60 meses acumula uma rentabilidade de 37,77%, acima do benchmark de 35,06%.

RENTABILIDADE ÍNDICES DE REFERÊNCIA

ÍNDICES DE REFERÊNCIA	set-21	out-21	nov-21	dez-21	jan-22	fev-22	mar-22	abr-22	mai-22	jun-22	jul-22	ago-22	ACUMULADO				
	ANO	ULT12M	ULT24M	ULT36M	ULT60M						ANO	ULT12M	ULT24M	ULT36M	ULT60M		
RENTABILIDADE	0,53%	0,36%	0,55%	1,61%	0,79%	1,35%	0,63%	0,90%	1,03%	0,81%	1,15%	1,26%	8,20%	11,52%	16,15%	19,92%	37,77%
BENCHMARK	0,44%	0,48%	0,59%	0,76%	0,77%	0,80%	1,00%	0,89%	1,06%	1,05%	1,01%	1,16%	8,01%	10,48%	13,56%	18,19%	35,06%
POUPANÇA	0,50%	0,50%	0,50%	0,55%	0,56%	0,50%	0,60%	0,56%	0,67%	0,65%	0,66%	0,74%	5,04%	7,21%	13,83%	20,85%	36,21%
CDI	0,44%	0,48%	0,59%	0,76%	0,73%	0,75%	0,92%	0,83%	1,03%	1,01%	1,03%	1,17%	7,74%	10,20%	13,18%	17,57%	33,50%
INPC	1,20%	1,16%	0,84%	0,73%	0,67%	1,00%	1,71%	1,04%	0,45%	0,62%	-0,60%	-0,31%	4,65%	8,83%	20,17%	23,70%	32,42%
IMA-Gerat	-0,01%	-1,31%	1,80%	0,87%	0,21%	0,74%	1,57%	0,54%	0,92%	0,43%	0,47%	1,40%	6,45%	7,87%	9,89%	17,04%	43,86%
Ibovespa	-6,57%	-6,74%	-1,53%	2,85%	6,98%	0,89%	6,06%	-10,10%	3,22%	-11,50%	4,69%	6,16%	4,48%	-7,79%	10,22%	8,29%	54,62%
Dólar	5,76%	3,74%	-0,41%	-0,70%	-4,00%	-4,07%	-7,81%	3,83%	-3,87%	10,77%	-0,95%	-0,18%	-7,19%	0,69%	-5,34%	25,14%	64,56%

Conservador - agosto/2022



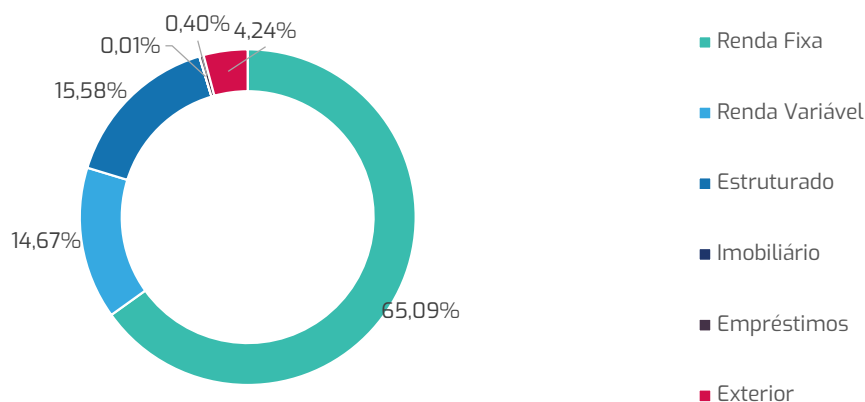
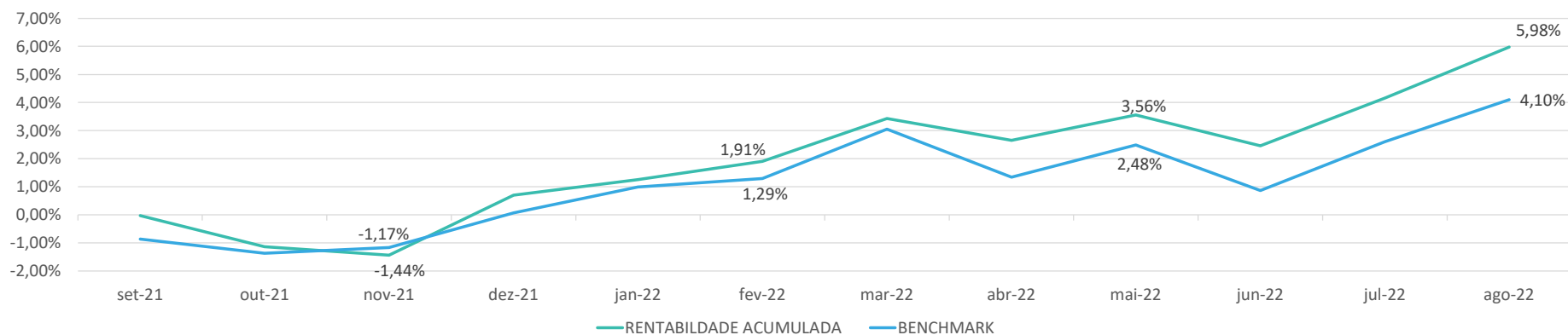
Com um maior nível de diversificação que o Super Conservador mas ainda mantendo um nível moderado de risco, o perfil Conservador teve retorno positivo em agosto, em linha com o seu benchmark. Em números o retorno foi de 1,31% em agosto acumulando 5,91% no ano, contra benchmark respectivamente de 1,31% e 5,69%.

Em 60 meses acumula uma rentabilidade de 43,42%, acima do benchmark de 35,64%.

RENTABILIDADE ÍNDICES DE REFERÊNCIA

ÍNDICES DE REFERÊNCIA	set-21	out-21	nov-21	dez-21	jan-22	fev-22	mar-22	abr-22	mai-22	jun-22	jul-22	ago-22	ACUMULADO				
	ANO	ULT12M	ULT24M	ULT36M	ULT60M												
RENTABILIDADE	0,25%	-0,53%	0,00%	2,16%	0,48%	1,10%	0,94%	0,05%	0,88%	-0,42%	1,45%	1,31%	5,91%	7,90%	15,92%	20,16%	43,42%
BENCHMARK	-0,37%	-0,15%	0,34%	1,05%	0,87%	0,54%	1,47%	-0,59%	1,12%	-0,51%	1,37%	1,31%	5,69%	6,61%	12,22%	17,94%	35,64%
POUPANÇA	0,50%	0,50%	0,50%	0,55%	0,56%	0,50%	0,60%	0,56%	0,67%	0,65%	0,66%	0,74%	5,04%	7,21%	13,83%	20,85%	36,21%
CDI	0,44%	0,48%	0,59%	0,76%	0,73%	0,75%	0,92%	0,83%	1,03%	1,01%	1,03%	1,17%	7,74%	10,20%	13,18%	17,57%	33,50%
INPC	1,20%	1,16%	0,84%	0,73%	0,67%	1,00%	1,71%	1,04%	0,45%	0,62%	-0,60%	-0,31%	4,65%	8,83%	20,17%	23,70%	32,42%
IMA-Geral	-0,01%	-1,31%	1,80%	0,87%	0,21%	0,74%	1,57%	0,54%	0,92%	0,43%	0,47%	1,40%	6,45%	7,87%	9,89%	17,04%	43,86%
Ibovespa	-6,57%	-6,74%	-1,53%	2,85%	6,98%	0,89%	6,06%	-10,10%	3,22%	-11,50%	4,69%	6,16%	4,48%	-7,79%	10,22%	8,29%	54,62%
Dólar	5,76%	3,74%	-0,41%	-0,70%	-4,00%	-4,07%	-7,81%	3,83%	-3,87%	10,77%	-0,95%	-0,18%	-7,19%	0,69%	-5,34%	25,14%	64,56%

Moderado - agosto/2022

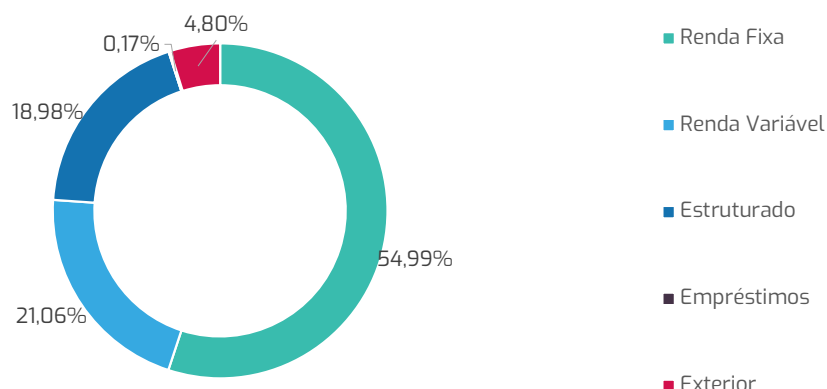
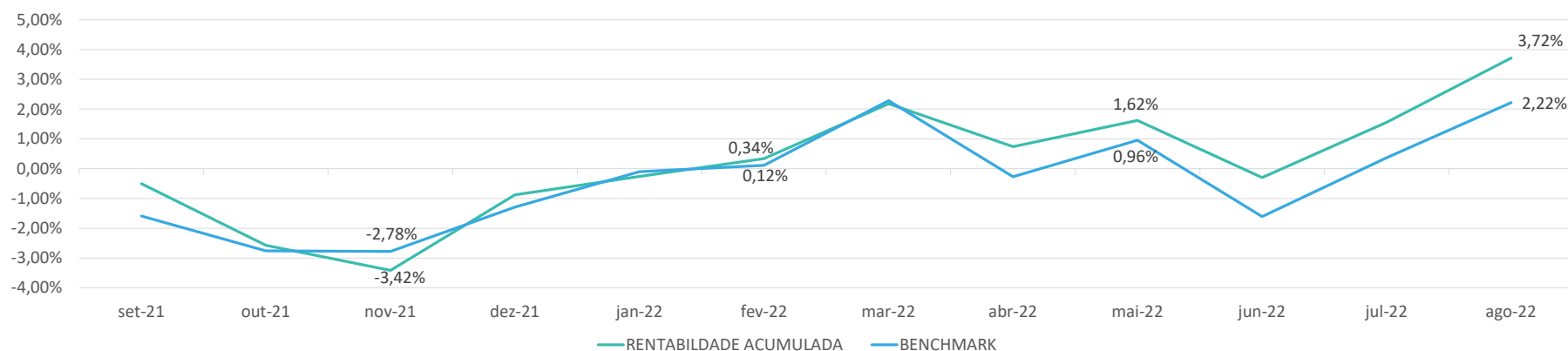


O Perfil Moderado teve um resultado positivo em agosto. Em números o retorno foi de 1,75% no mês, acumulando 5,24% no ano, contra benchmark respectivamente de 1,46% e 4,03%. Apesar do resultado aquém do esperado no ano o perfil está acima do benchmark. Em 60 meses acumula uma rentabilidade de 49,19%, e benchmark de 37,65%.

RENTABILIDADE ÍNDICES DE REFERÊNCIA

ÍNDICES DE REFERÊNCIA	set-21	out-21	nov-21	dez-21	jan-22	fev-22	mar-22	abr-22	mai-22	jun-22	jul-22	ago-22	ACUMULADO				
	ANO	ULT12M	ULT24M	ULT36M	ULT60M												
RENTABILIDADE	-0,03%	-1,11%	-0,31%	2,16%	0,56%	0,64%	1,49%	-0,75%	0,88%	-1,06%	1,65%	1,75%	5,24%	5,98%	15,70%	21,15%	49,19%
BENCHMARK	-0,87%	-0,51%	0,21%	1,25%	0,92%	0,30%	1,74%	-1,66%	1,13%	-1,58%	1,73%	1,46%	4,03%	4,10%	12,09%	18,93%	37,65%
POUPANÇA	0,50%	0,50%	0,50%	0,55%	0,56%	0,50%	0,60%	0,56%	0,67%	0,65%	0,66%	0,74%	5,04%	7,21%	13,83%	20,85%	36,21%
CDI	0,44%	0,48%	0,59%	0,76%	0,73%	0,75%	0,92%	0,83%	1,03%	1,01%	1,03%	1,17%	7,74%	10,20%	13,18%	17,57%	33,50%
INPC	1,20%	1,16%	0,84%	0,73%	0,67%	1,00%	1,71%	1,04%	0,45%	0,62%	-0,60%	-0,31%	4,65%	8,83%	20,17%	23,70%	32,42%
IMA-Geral	-0,01%	-1,31%	1,80%	0,87%	0,21%	0,74%	1,57%	0,54%	0,92%	0,43%	0,47%	1,40%	6,45%	7,87%	9,89%	17,04%	43,86%
Ibovespa	-6,57%	-6,74%	-1,53%	2,85%	6,98%	0,89%	6,06%	-10,10%	3,22%	-11,50%	4,69%	6,16%	4,48%	-7,79%	10,22%	8,29%	54,62%
Dólar	5,76%	3,74%	-0,41%	-0,70%	-4,00%	-4,07%	-7,81%	3,83%	-3,87%	10,77%	-0,95%	-0,18%	-7,19%	0,69%	-5,34%	25,14%	64,56%

Agressivo - agosto/2022



O Perfil Agressivo teve um resultado positivo em agosto. Em números o retorno foi de 2,13% no mês, acumulando 4,64% no ano, contra benchmark respectivamente de 1,85% e 3,55%. Apesar do resultado aquém do esperado no ano o perfil está acima do benchmark. Em 60 meses acumula uma rentabilidade de 52,92%, e benchmark de 40,19%.

RENTABILIDADE ÍNDICES DE REFERÊNCIA

ÍNDICES DE REFERÊNCIA	set-21	out-21	nov-21	dez-21	jan-22	fev-22	mar-22	abr-22	mai-22	jun-22	jul-22	ago-22	ACUMULADO				
	ANO	ULT12M	ULT24M	ULT36M	ULT60M												
RENTABILIDADE	-0.50%	-2.09%	-0.86%	2.63%	0.62%	0.60%	1.84%	-1.40%	0.87%	-1.89%	1.86%	2.13%	4.64%	3.72%	15.20%	21.78%	52.92%
BENCHMARK	-1.59%	-1.19%	-0.02%	1.54%	1.20%	0.22%	2.17%	-2.50%	1.24%	-2.55%	2.01%	1.85%	3.55%	2.22%	12.50%	20.36%	40.19%
POUPANÇA	0.50%	0.50%	0.50%	0.55%	0.56%	0.50%	0.60%	0.56%	0.67%	0.65%	0.66%	0.74%	5.04%	7.21%	13.83%	20.85%	36.21%
CDI	0.44%	0.48%	0.59%	0.76%	0.73%	0.75%	0.92%	0.83%	1.03%	1.01%	1.03%	1.17%	7.74%	10.20%	13.18%	17.57%	33.50%
INPC	1.20%	1.16%	0.84%	0.73%	0.67%	1.00%	1.71%	1.04%	0.45%	0.62%	-0.60%	-0.31%	4.65%	8.83%	20.17%	23.70%	32.42%
IMA-Geral	-0.01%	-1.31%	1.80%	0.87%	0.21%	0.74%	1.57%	0.54%	0.92%	0.43%	0.47%	1.40%	6.45%	7.87%	9.89%	17.04%	43.86%
Ibovespa	-6.57%	-6.74%	-1.53%	2.85%	6.98%	0.89%	6.06%	-10.10%	3.22%	-11.50%	4.69%	6.16%	4.48%	-7.79%	10.22%	8.29%	54.62%
Dólar	5.76%	3.74%	-0.41%	-0.70%	-4.00%	-4.07%	-7.81%	3.83%	-3.87%	10.77%	-0.95%	-0.18%	-7.19%	0.69%	-5.34%	25.14%	64.56%