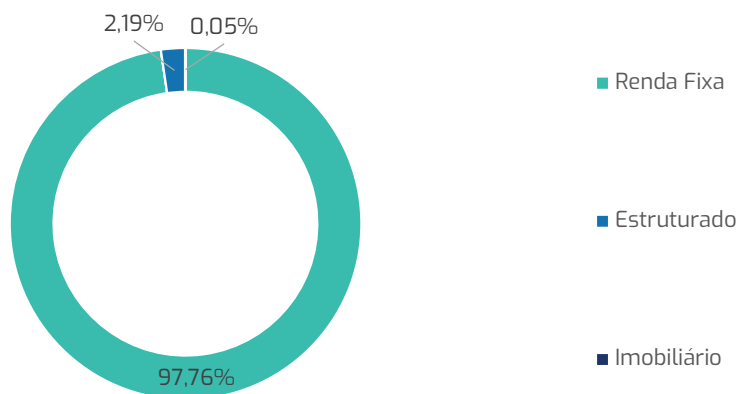
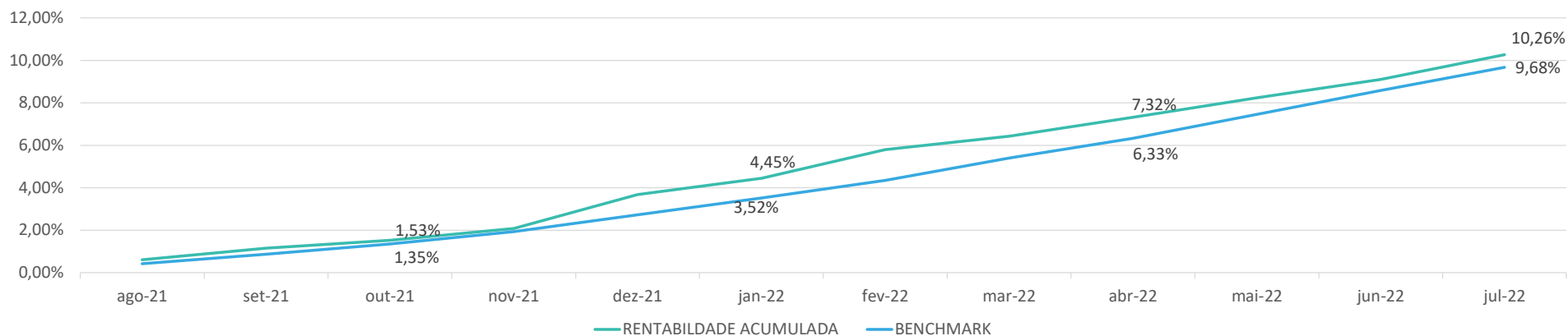


Super Conservador - julho/2022

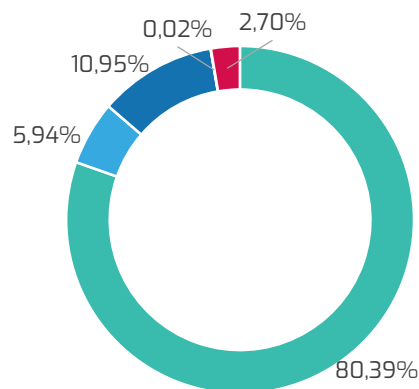
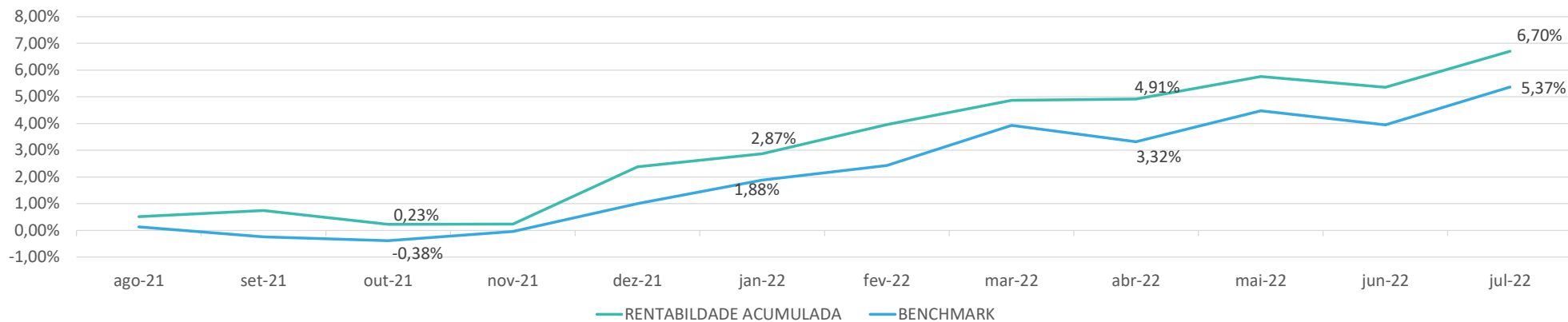


O Perfil Super Conservador teve resultado em linha com o seu benchmark. Devido ao seu objetivo de preservação de capital, mais de 80% está investido em Renda Fixa de baixo risco. O perfil rendeu 1,07% em julho acumulando 6,35% no ano, contra benchmark respectivamente de 1,01% e 6,77%. Devido a sua constituição mais recente esse perfil não apresenta histórico maior que 36 meses.

RENTABILIDADE ÍNDICES DE REFERÊNCIA

ÍNDICES DE REFERÊNCIA	ago-21	set-21	out-21	nov-21	dez-21	jan-22	fev-22	mar-22	abr-22	mai-22	jun-22	jul-22	ACUMULADO				
	ANO	ULT12M	ULT24M	ULT36M	ULT60M												
RENTABILIDADE	0,61%	0,54%	0,37%	0,55%	1,57%	0,74%	1,29%	0,60%	0,84%	0,85%	0,80%	1,07%	6,35%	10,26%	14,80%	18,95%	
BENCHMARK	0,42%	0,44%	0,48%	0,59%	0,76%	0,77%	0,80%	1,00%	0,89%	1,06%	1,05%	1,01%	6,77%	9,68%	12,45%	17,46%	
POUPANÇA	0,50%	0,50%	0,50%	0,50%	0,55%	0,56%	0,50%	0,60%	0,56%	0,67%	0,65%	0,66%	4,27%	6,96%	13,55%	20,56%	35,95%
CDI	0,42%	0,44%	0,48%	0,59%	0,76%	0,73%	0,75%	0,92%	0,83%	1,03%	1,01%	1,03%	6,49%	9,39%	12,05%	16,79%	33,01%
INPC	0,88%	1,20%	1,16%	0,84%	0,73%	0,67%	1,00%	1,71%	1,04%	0,45%	0,62%	-0,60%	4,98%	10,12%	20,98%	24,23%	32,79%
IMA-Geral	-0,41%	-0,01%	-1,31%	1,80%	0,87%	0,21%	0,74%	1,57%	0,54%	0,92%	0,43%	0,47%	4,98%	5,95%	7,72%	15,62%	43,39%
Ibovespa	-2,48%	-6,57%	-6,74%	-1,53%	2,85%	6,98%	0,89%	6,06%	-10,10%	3,22%	-11,50%	4,69%	-1,58%	-15,30%	0,25%	1,33%	56,50%
Dólar	0,42%	5,76%	3,74%	-0,41%	-0,70%	-4,00%	-4,07%	-7,81%	3,83%	-3,87%	10,77%	-0,95%	-7,03%	1,30%	-0,29%	37,81%	65,73%

Conservador - julho/2022



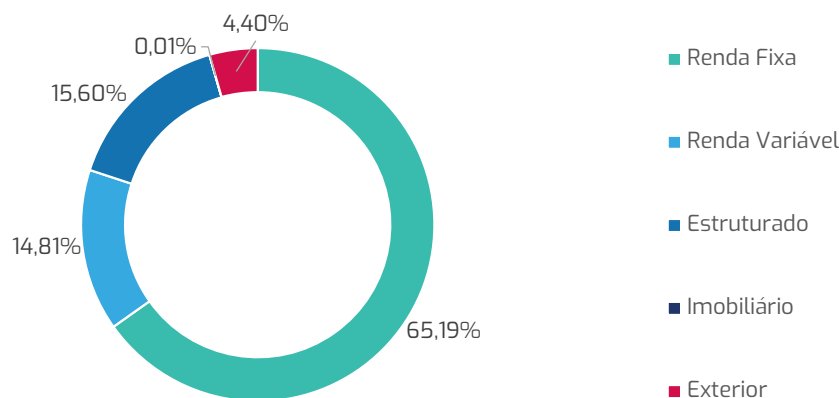
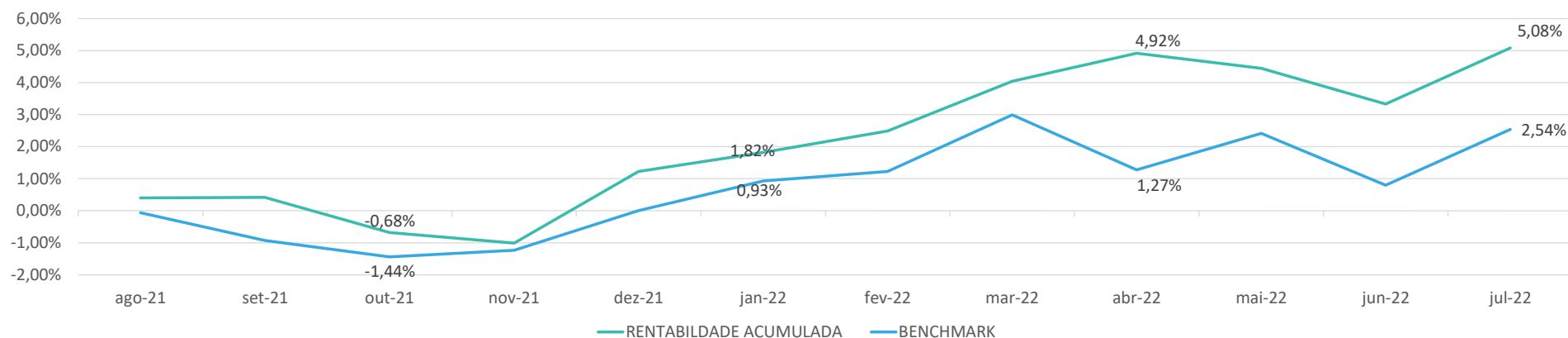
- Renda Fixa
- Renda Variável
- Estruturado
- Imobiliário
- Exterior

Com um maior nível de diversificação que o Super Conservador mas ainda mantendo um nível moderado de risco, o perfil Conservador teve retorno positivo em julho, abaixo do benchmark. Em números o retorno foi de 1,28% em julho acumulando 4,22% no ano, contra benchmark respectivamente de 1,37% e 4,32%. Devido a sua constituição mais recente esse perfil não apresenta histórico maior que 36 meses.

RENTABILIDADE ÍNDICES DE REFERÊNCIA

ÍNDICES DE REFERÊNCIA	ago-21	set-21	out-21	nov-21	dez-21	jan-22	fev-22	mar-22	abr-22	mai-22	jun-22	jul-22	ACUMULADO				
	ANO	ULT12M	ULT24M	ULT36M	ULT60M												
RENTABILIDADE	0,52%	0,23%	-0,52%	0,02%	2,14%	0,47%	1,06%	0,88%	0,04%	0,80%	-0,38%	1,28%	4,22%	6,70%	13,83%	16,99%	
BENCHMARK	0,13%	-0,37%	-0,15%	0,34%	1,05%	0,87%	0,54%	1,47%	-0,59%	1,12%	-0,51%	1,37%	4,32%	5,37%	10,73%	17,07%	
POUPANÇA	0,50%	0,50%	0,50%	0,50%	0,55%	0,56%	0,50%	0,60%	0,56%	0,67%	0,65%	0,66%	4,27%	6,96%	13,55%	20,56%	35,95%
CDI	0,42%	0,44%	0,48%	0,59%	0,76%	0,73%	0,75%	0,92%	0,83%	1,03%	1,01%	1,03%	6,49%	9,39%	12,05%	16,79%	33,01%
INPC	0,88%	1,20%	1,16%	0,84%	0,73%	0,67%	1,00%	1,71%	1,04%	0,45%	0,62%	-0,60%	4,98%	10,12%	20,98%	24,23%	32,79%
IMA-Geral	-0,41%	-0,01%	-1,31%	1,80%	0,87%	0,21%	0,74%	1,57%	0,54%	0,92%	0,43%	0,47%	4,98%	5,95%	7,72%	15,62%	43,39%
Ibovespa	-2,48%	-6,57%	-6,74%	-1,53%	2,85%	6,98%	0,89%	6,06%	-10,10%	3,22%	-11,50%	4,69%	-1,58%	-15,30%	0,25%	1,33%	56,50%
Dólar	0,42%	5,76%	3,74%	-0,41%	-0,70%	-4,00%	-4,07%	-7,81%	3,83%	-3,87%	10,77%	-0,95%	-7,03%	1,30%	-0,29%	37,81%	65,73%

Moderado - julho/2022

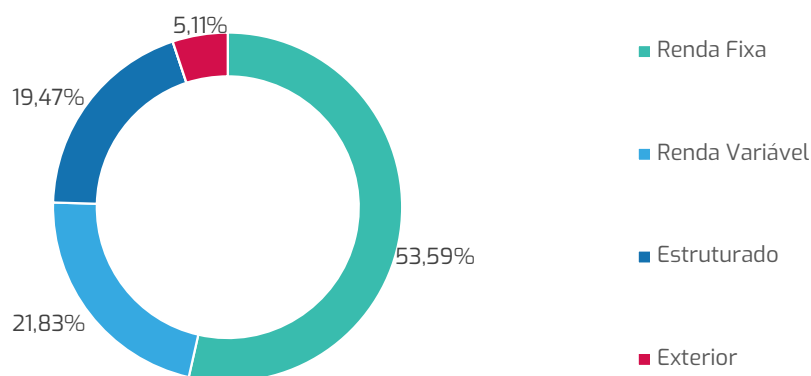
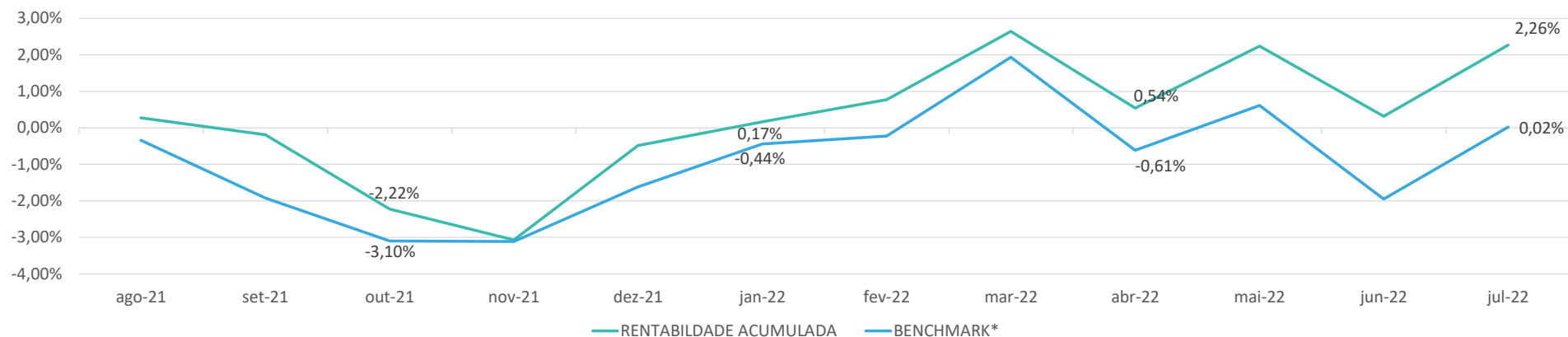


O Perfil Moderado teve um resultado positivo em julho. Em números o retorno foi de 1,69% no mês, acumulando 3,81% no ano, contra benchmark respectivamente de 1,73% e 2,53%. Apesar do resultado aquém do esperado no ano o perfil está acima do benchmark. Devido a sua constituição mais recente esse perfil não apresenta histórico maior que 36 meses.

RENTABILIDADE ÍNDICES DE REFERÊNCIA

ÍNDICES DE REFERÊNCIA	ago-21	set-21	out-21	nov-21	dez-21	jan-22	fev-22	mar-22	abr-22	mai-22	jun-22	jul-22	ACUMULADO				
	ANO	ULT12M	ULT24M	ULT36M	ULT60M												
RENTABILIDADE	0,40%	0,02%	-1,09%	-0,33%	2,26%	0,59%	0,65%	1,52%	0,84%	-0,45%	-1,07%	1,69%	3,81%	5,08%	14,67%	20,34%	
BENCHMARK	-0,06%	-0,87%	-0,51%	0,21%	1,25%	0,92%	0,30%	1,74%	-1,66%	1,13%	-1,58%	1,73%	2,53%	2,54%	10,21%	17,90%	
POUPANÇA	0,50%	0,50%	0,50%	0,50%	0,55%	0,56%	0,50%	0,60%	0,56%	0,67%	0,65%	0,66%	4,27%	6,96%	13,55%	20,56%	35,95%
CDI	0,42%	0,44%	0,48%	0,59%	0,76%	0,73%	0,75%	0,92%	0,83%	1,03%	1,01%	1,03%	6,49%	9,39%	12,05%	16,79%	33,01%
INPC	0,88%	1,20%	1,16%	0,84%	0,73%	0,67%	1,00%	1,71%	1,04%	0,45%	0,62%	-0,60%	4,98%	10,12%	20,98%	24,23%	32,79%
IMA-Geral	-0,41%	-0,01%	-1,31%	1,80%	0,87%	0,21%	0,74%	1,57%	0,54%	0,92%	0,43%	0,47%	4,98%	5,95%	7,72%	15,62%	43,39%
Ibovespa	-2,48%	-6,57%	-6,74%	-1,53%	2,85%	6,98%	0,89%	6,06%	-10,10%	3,22%	-11,50%	4,69%	-1,58%	-15,30%	0,25%	1,33%	56,50%
Dólar	0,42%	5,76%	3,74%	-0,41%	-0,70%	-4,00%	-4,07%	-7,81%	3,83%	-3,87%	10,77%	-0,95%	-7,03%	1,30%	-0,29%	37,81%	65,73%

Agressivo - julho/2022



O Perfil Agressivo teve um resultado positivo em julho. Em números o retorno foi de 1,94% no mês, acumulando 2,76% no ano, contra benchmark respectivamente de 2,01% e 1,67%. Apesar do resultado aquém do esperado no ano o perfil está acima do benchmark. Devido a sua constituição mais recente esse perfil não apresenta histórico maior que 36 meses.

RENTABILIDADE ÍNDICES DE REFERÊNCIA

ÍNDICES DE REFERÊNCIA	ago-21	set-21	out-21	nov-21	dez-21	jan-22	fev-22	mar-22	abr-22	mai-22	jun-22	jul-22	ACUMULADO				
	ANO	ULT12M	ULT24M	ULT36M	ULT60M												
RENTABILIDADE	0,27%	-0,46%	-2,04%	-0,87%	2,67%	0,66%	0,60%	1,86%	-2,05%	1,69%	-1,88%	1,94%	2,76%	2,26%	12,76%	19,30%	
BENCHMARK	-0,34%	-1,59%	-1,19%	-0,02%	1,54%	1,20%	0,22%	2,17%	-2,50%	1,24%	-2,55%	2,01%	1,67%	0,02%	9,82%	18,89%	
POUPANÇA	0,50%	0,50%	0,50%	0,50%	0,55%	0,56%	0,50%	0,60%	0,56%	0,67%	0,65%	0,66%	4,27%	6,96%	13,55%	20,56%	35,95%
CDI	0,42%	0,44%	0,48%	0,59%	0,76%	0,73%	0,75%	0,92%	0,83%	1,03%	1,01%	1,03%	6,49%	9,39%	12,05%	16,79%	33,01%
INPC	0,88%	1,20%	1,16%	0,84%	0,73%	0,67%	1,00%	1,71%	1,04%	0,45%	0,62%	-0,60%	4,98%	10,12%	20,98%	24,23%	32,79%
IMA-Geral	-0,41%	-0,01%	-1,31%	1,80%	0,87%	0,21%	0,74%	1,57%	0,54%	0,92%	0,43%	0,47%	4,98%	5,95%	7,72%	15,62%	43,39%
Ibovespa	-2,48%	-6,57%	-6,74%	-1,53%	2,85%	6,98%	0,89%	6,06%	-10,10%	3,22%	-11,50%	4,69%	-1,58%	-15,30%	0,25%	1,33%	56,50%
Dólar	0,42%	5,76%	3,74%	-0,41%	-0,70%	-4,00%	-4,07%	-7,81%	3,83%	-3,87%	10,77%	-0,95%	-7,03%	1,30%	-0,29%	37,81%	65,73%