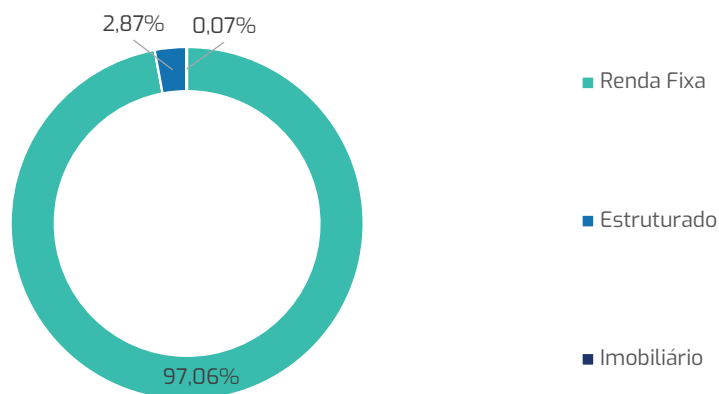
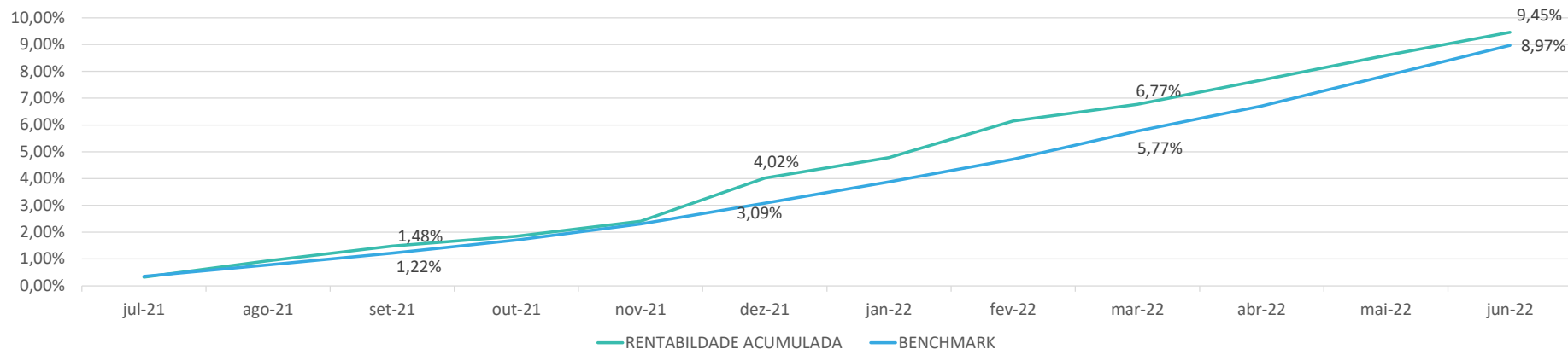


# Super Conservador - junho/2022

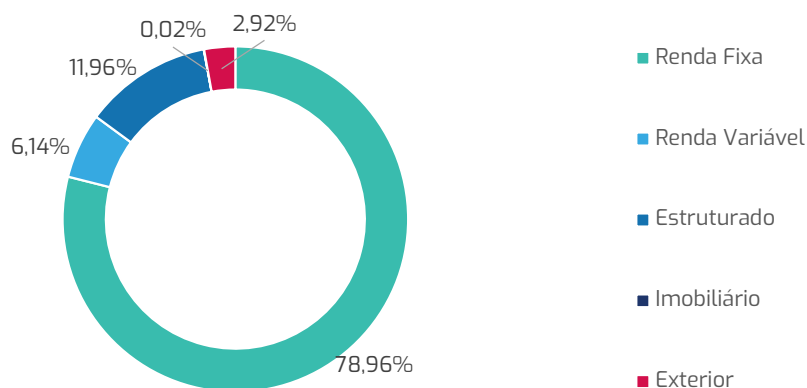
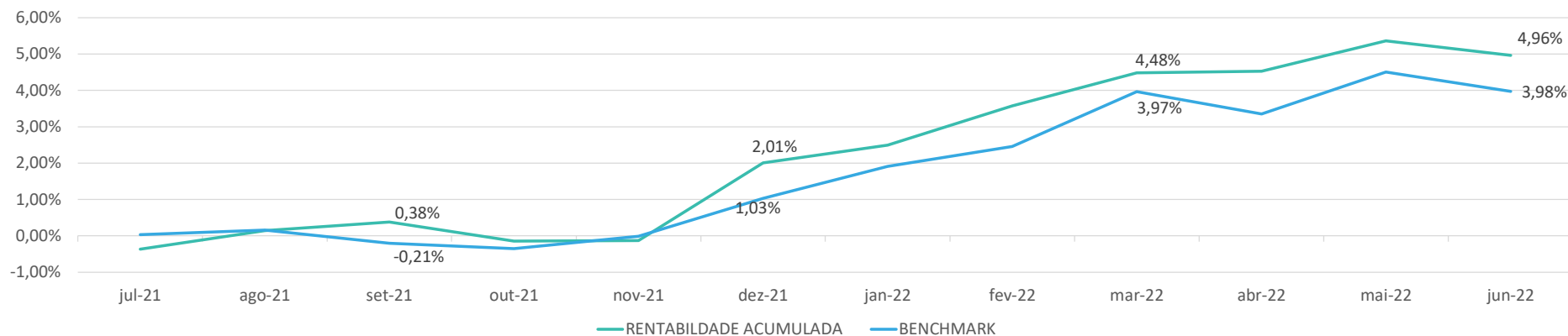


O Perfil Super Conservador teve resultado abaixo de seu benchmark. Devido ao seu objetivo de preservação de capital, mais de 80% está investido em Renda Fixa de baixo risco. O perfil rendeu 0,80% em junho acumulando 5,23% no ano, contra benchmark respectivamente de 1,05% e 5,70%. Devido a sua constituição mais recente esse perfil não apresenta histórico maior que 36 meses.

## RENTABILIDADE ÍNDICES DE REFERÊNCIA

ÍNDICES DE REFERÊNCIA	jul-21	ago-21	set-21	out-21	nov-21	dez-21	jan-22	fev-22	mar-22	abr-22	mai-22	jun-22	ACUMULADO				
													ANO	ULT12M	ULT24M	ULT36M	ULT60M
<b>RENTABILIDADE</b>	0,32%	0,61%	0,54%	0,37%	0,55%	1,57%	0,74%	1,29%	0,60%	0,84%	0,85%	0,80%	5,23%	9,45%	14,63%	18,37%	
<b>BENCHMARK</b>	0,36%	0,42%	0,44%	0,48%	0,59%	0,76%	0,77%	0,80%	1,00%	0,89%	1,06%	1,05%	5,70%	8,97%	11,56%	16,97%	
<b>POUPANÇA</b>	0,50%	0,50%	0,50%	0,50%	0,50%	0,55%	0,56%	0,50%	0,60%	0,56%	0,67%	0,65%	3,58%	6,78%	13,37%	20,36%	35,82%
<b>CDI</b>	0,36%	0,42%	0,44%	0,48%	0,59%	0,76%	0,73%	0,75%	0,92%	0,83%	1,03%	1,01%	5,40%	8,66%	11,12%	16,25%	32,71%
<b>INPC</b>	1,02%	0,88%	1,20%	1,16%	0,84%	0,73%	0,67%	1,00%	1,71%	1,04%	0,45%	0,62%	5,61%	11,92%	22,24%	25,11%	33,82%
<b>IMA-Geral</b>	-0,10%	-0,41%	-0,01%	-1,31%	1,80%	0,87%	0,21%	0,74%	1,57%	0,54%	0,92%	0,43%	4,49%	5,34%	9,08%	16,19%	46,06%
<b>Ibovespa</b>	-3,94%	-2,48%	-6,57%	-6,74%	-1,53%	2,85%	6,98%	0,89%	6,06%	-10,10%	3,22%	-11,50%	-5,99%	-22,29%	3,67%	-2,40%	56,67%
<b>Dólar</b>	2,39%	0,42%	5,76%	3,74%	-0,41%	-0,70%	-4,00%	-4,07%	-7,81%	3,83%	-3,87%	10,77%	-6,14%	4,71%	-4,35%	36,68%	58,33%

## Conservador - junho/2022

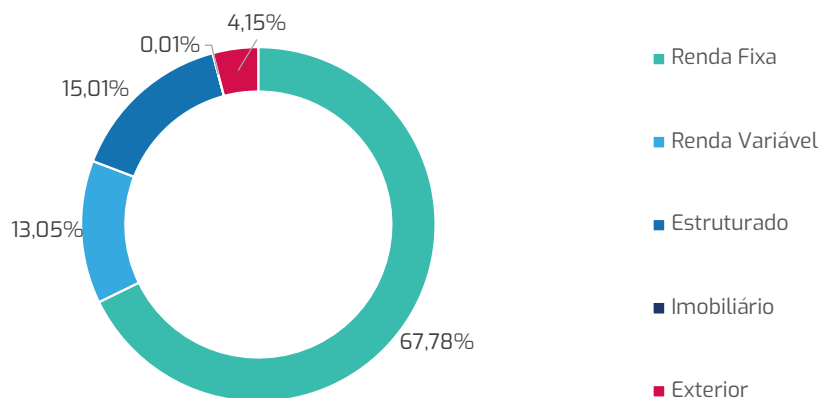
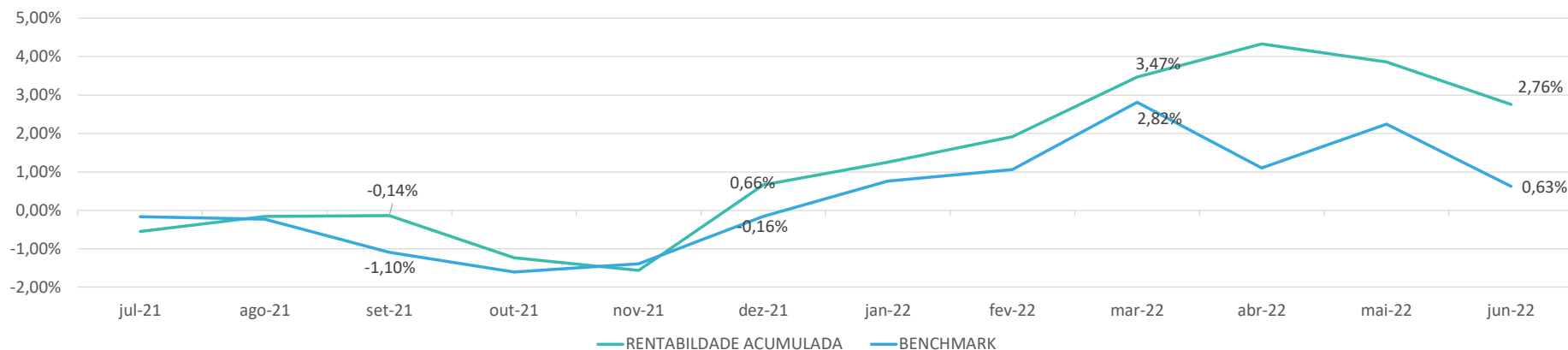


Com um maior nível de diversificação que o Super Conservador mas ainda mantendo um nível baixo de risco, o perfil Conservador teve retornos negativos em junho. Em números o retorno foi de -0,38% no mês, acumulando 2,90% no ano, contra benchmark respectivamente de -0,51% e 2,91%. Devido a sua constituição mais recente esse perfil não apresenta histórico maior que 36 meses.

### RENTABILIDADE ÍNDICES DE REFERÊNCIA

ÍNDICES DE REFERÊNCIA	jul-21	ago-21	set-21	out-21	nov-21	dez-21	jan-22	fev-22	mar-22	abr-22	mai-22	jun-22	ACUMULADO				
	ANO	ULT12M	ULT24M	ULT36M	ULT60M												
<b>RENTABILIDADE</b>	-0,37%	0,52%	0,23%	-0,52%	0,02%	2,14%	0,47%	1,06%	0,88%	0,04%	0,80%	-0,38%	2,90%	4,96%	15,08%	16,34%	
<b>BENCHMARK</b>	0,03%	0,13%	-0,37%	-0,15%	0,34%	1,05%	0,87%	0,54%	1,47%	-0,59%	1,12%	-0,51%	2,91%	3,98%	10,58%	16,21%	
<b>POUPANÇA</b>	0,50%	0,50%	0,50%	0,50%	0,50%	0,55%	0,56%	0,50%	0,60%	0,56%	0,67%	0,65%	3,58%	6,78%	13,37%	20,36%	35,82%
<b>CDI</b>	0,36%	0,42%	0,44%	0,48%	0,59%	0,76%	0,73%	0,75%	0,92%	0,83%	1,03%	1,01%	5,40%	8,66%	11,12%	16,25%	32,71%
<b>INPC</b>	1,02%	0,88%	1,20%	1,16%	0,84%	0,73%	1,00%	1,71%	1,04%	0,45%	0,62%	0,62%	5,61%	11,92%	22,24%	25,11%	33,82%
<b>IMA-Geral</b>	-0,10%	-0,41%	-0,01%	-1,31%	1,80%	0,87%	0,21%	0,74%	1,57%	0,54%	0,92%	0,43%	4,49%	5,34%	9,08%	16,19%	46,06%
<b>Ibovespa</b>	-3,94%	-2,48%	-6,57%	-6,74%	-1,53%	2,85%	6,98%	0,89%	6,06%	-10,10%	3,22%	-11,50%	-5,99%	-22,29%	3,67%	-2,40%	56,67%
<b>Dólar</b>	2,39%	0,42%	5,76%	3,74%	-0,41%	-0,70%	-4,00%	-4,07%	-7,81%	3,83%	-3,87%	10,77%	-6,14%	4,71%	-4,35%	36,68%	58,33%

## Moderado - junho/2022

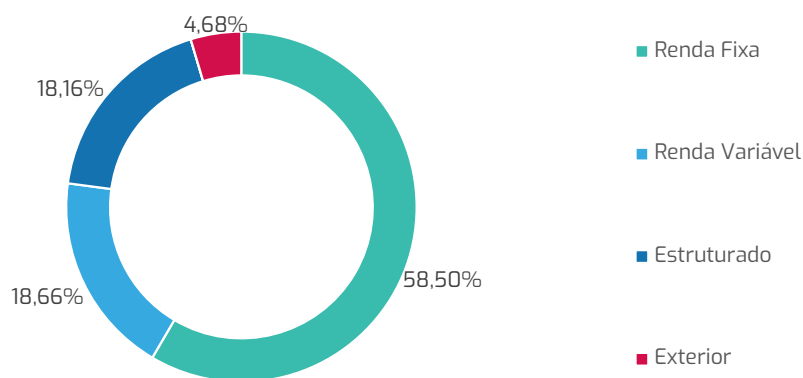
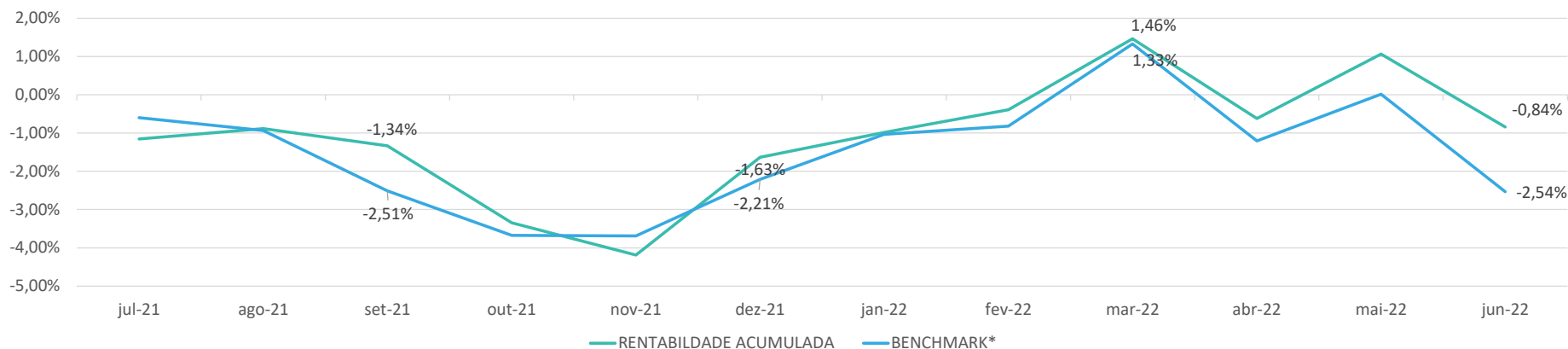


O Perfil Moderado teve um resultado negativo em junho. Em números o retorno foi de -1,07% no mês, acumulando 2,08% no ano, contra benchmark respectivamente de -1,58% e 0,79%. O resultado no ano supera seu benchmark. Devido a sua constituição mais recente esse perfil não apresenta histórico maior que 36 meses.

### RENTABILIDADE ÍNDICES DE REFERÊNCIA

ÍNDICES DE REFERÊNCIA	Jul-21	ago-21	set-21	out-21	nov-21	dez-21	jan-22	fev-22	mar-22	abr-22	mai-22	jun-22	ACUMULADO				
	ANO	ULT12M	ULT24M	ULT36M	ULT60M												
<b>RENTABILIDADE</b>	-0,55%	0,40%	0,02%	-1,09%	-0,33%	2,26%	0,59%	0,65%	1,52%	0,84%	-0,45%	-1,07%	2,08%	2,76%	17,43%	20,26%	
<b>BENCHMARK</b>	-0,17%	-0,06%	-0,87%	-0,51%	0,21%	1,25%	0,92%	0,30%	1,74%	-1,66%	1,13%	-1,58%	0,79%	0,63%	10,75%	16,65%	
<b>POUPANÇA</b>	0,50%	0,50%	0,50%	0,50%	0,50%	0,55%	0,56%	0,50%	0,60%	0,56%	0,67%	0,65%	3,58%	6,78%	13,37%	20,36%	35,82%
<b>CDI</b>	0,36%	0,42%	0,44%	0,48%	0,59%	0,76%	0,73%	0,75%	0,92%	0,83%	1,03%	1,01%	5,40%	8,66%	11,12%	16,25%	32,71%
<b>INPC</b>	1,02%	0,88%	1,20%	1,16%	0,84%	0,73%	0,67%	1,00%	1,71%	1,04%	0,45%	0,62%	5,61%	11,92%	22,24%	25,11%	33,82%
<b>IMA-Geral</b>	-0,10%	-0,41%	-0,01%	-1,31%	1,80%	0,87%	0,21%	0,74%	1,57%	0,54%	0,92%	0,43%	4,49%	5,34%	9,08%	16,19%	46,06%
<b>Ibovespa</b>	-3,94%	-2,48%	-6,57%	-6,74%	-1,53%	2,85%	6,98%	0,89%	6,06%	-10,10%	3,22%	-11,50%	-5,99%	-22,29%	3,67%	-2,40%	56,67%
<b>Dólar</b>	2,39%	0,42%	5,76%	3,74%	-0,41%	-0,70%	-4,00%	-4,07%	-7,81%	3,83%	-3,87%	10,77%	-6,14%	4,71%	-4,35%	36,68%	58,33%

## Agressivo - junho/2022



O Perfil Agressivo teve um resultado negativo em junho, porém acima do benchmark. Em números o retorno foi de -1,88% no mês, acumulando 0,81% no ano, contra benchmark respectivamente de -2,55% e -0,33%. Devido a sua constituição mais recente esse perfil não apresenta histórico maior que 36 meses.

### RENTABILIDADE ÍNDICES DE REFERÊNCIA

ÍNDICES DE REFERÊNCIA	Jul-21	ago-21	set-21	out-21	nov-21	dez-21	jan-22	fev-22	mar-22	abr-22	mai-22	jun-22	ACUMULADO				
	ANO	ULT12M	ULT24M	ULT36M	ULT60M												
<b>RENTABILIDADE</b>	-1,15%	0,27%	-0,46%	-2,04%	-0,87%	2,67%	0,66%	0,60%	1,86%	-2,05%	1,69%	-1,88%	0,81%	-0,84%	14,74%	19,01%	
<b>BENCHMARK</b>	-0,60%	-0,34%	-1,59%	-1,19%	-0,02%	1,54%	1,20%	0,22%	2,17%	-2,50%	1,24%	-2,55%	-0,33%	-2,54%	11,15%	17,34%	
<b>POUPANÇA</b>	0,50%	0,50%	0,50%	0,50%	0,50%	0,55%	0,56%	0,50%	0,60%	0,56%	0,67%	0,65%	3,58%	6,78%	13,37%	20,36%	
<b>CDI</b>	0,36%	0,42%	0,44%	0,48%	0,59%	0,76%	0,73%	0,75%	0,92%	0,83%	1,03%	1,01%	5,40%	8,66%	11,12%	16,25%	
<b>INPC</b>	1,02%	0,88%	1,20%	1,16%	0,84%	0,73%	0,67%	1,00%	1,71%	1,04%	0,45%	0,62%	5,61%	11,92%	22,24%	25,11%	
<b>IMA-Geral</b>	-0,10%	-0,41%	-0,01%	-1,31%	1,80%	0,87%	0,21%	0,74%	1,57%	0,54%	0,92%	0,43%	4,49%	5,34%	9,08%	16,19%	
<b>Ibovespa</b>	-3,94%	-2,48%	-6,57%	-6,74%	-1,53%	2,85%	6,98%	0,89%	6,06%	-10,10%	3,22%	-11,50%	-5,99%	-22,29%	3,67%	-2,40%	
<b>Dólar</b>	2,39%	0,42%	5,76%	3,74%	-0,41%	-0,70%	-4,00%	-4,07%	-7,81%	3,83%	-3,87%	10,77%	-6,14%	4,71%	-4,35%	36,68%	