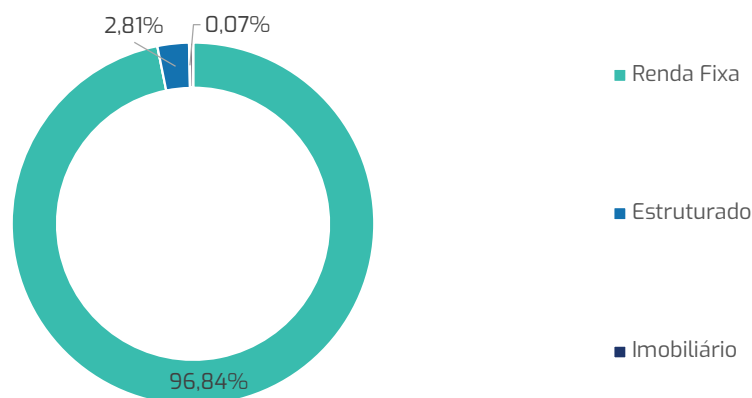
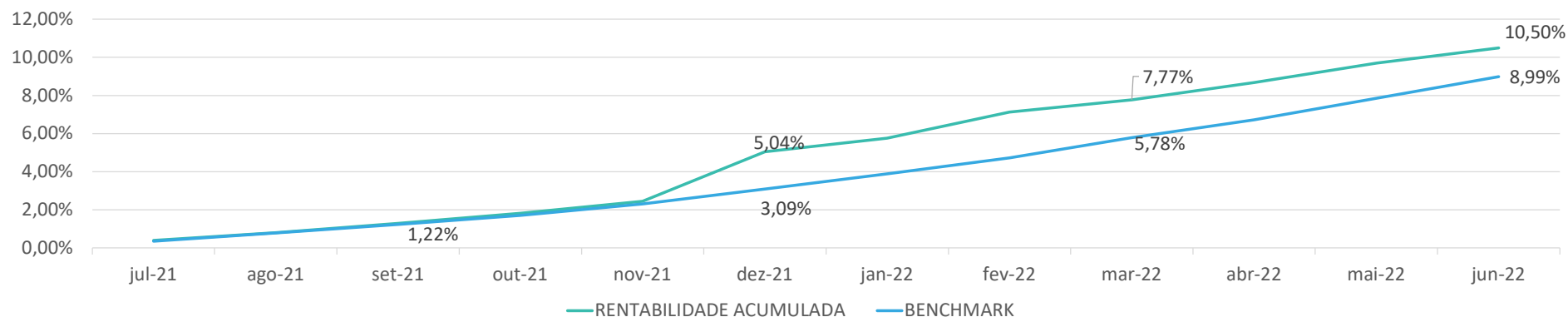


Super Conservador - junho/2022



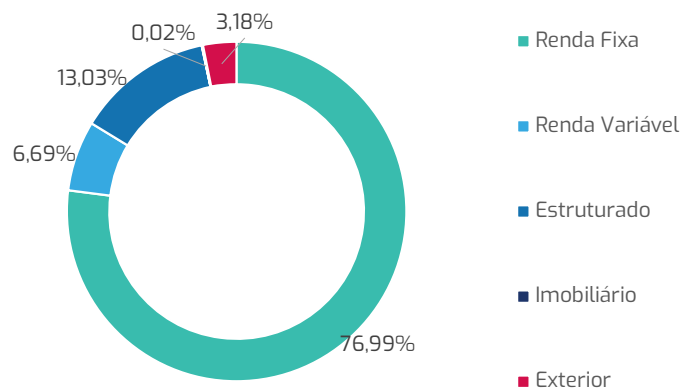
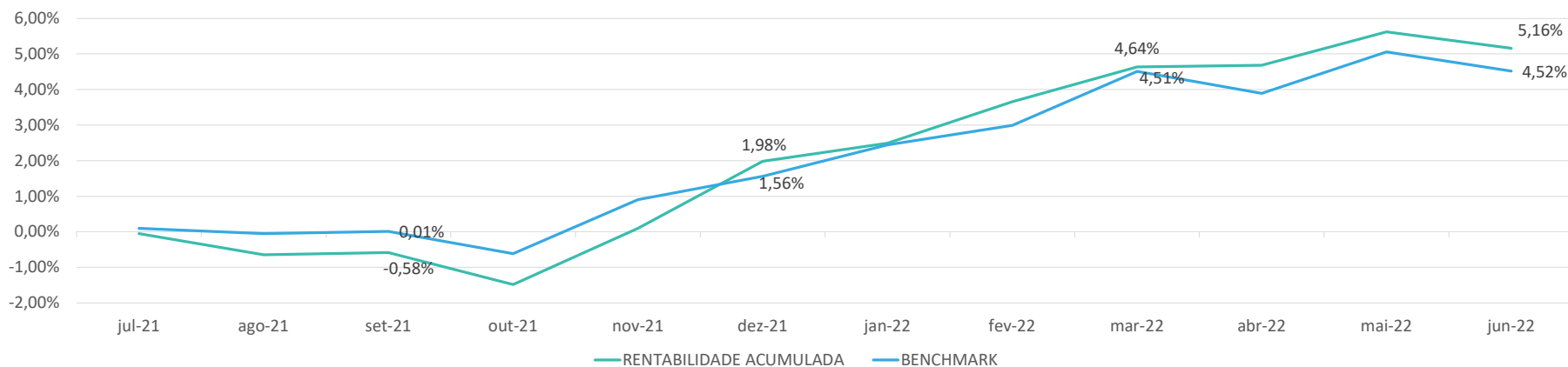
O Perfil Super Conservador ficou abaixo do seu benchmark. Devido ao seu objetivo de preservação de capital, mais de 80% esta investido em Renda Fixa de baixo risco. O perfil rendeu 0,73% em junho acumulando 5,19% no ano, contra benchmark respectivamente de 1,05% e 5,72%

Devido a sua constituição mais recente o perfil não tem histórico de 60 meses.

RENTABILIDADE ÍNDICES DE REFERÊNCIA

ÍNDICES DE REFERÊNCIA	Jul-21	Ago-21	Set-21	Out-21	Nov-21	Dez-21	Jan-22	Fev-22	Mar-22	Abr-22	Mai-22	Jun-22	ACUMULADO				
	ANO	ULT12M	ULT24M	ULT36M	ULT60M												
RENTABILIDADE	0,40%	0,40%	0,48%	0,53%	0,62%	2,54%	0,68%	1,30%	0,59%	0,84%	0,94%	0,73%	5,19%	10,50%	13,11%	17,73%	
BENCHMARK	0,36%	0,42%	0,44%	0,48%	0,59%	0,76%	0,78%	0,81%	1,01%	0,89%	1,06%	1,05%	5,72%	8,99%	11,46%	16,61%	
POUPANÇA	0,50%	0,50%	0,50%	0,50%	0,50%	0,55%	0,56%	0,50%	0,60%	0,56%	0,67%	0,65%	3,58%	6,78%	13,37%	20,36%	35,82%
CDI	0,36%	0,42%	0,44%	0,48%	0,59%	0,76%	0,73%	0,75%	0,92%	0,83%	1,03%	1,01%	5,40%	8,66%	11,12%	16,25%	32,71%
INPC	1,02%	0,88%	1,20%	1,16%	0,84%	0,73%	0,67%	1,00%	1,71%	1,04%	0,45%	0,62%	5,61%	11,92%	22,24%	25,11%	33,82%
IMA Geral	-0,10%	-0,41%	-0,01%	-1,31%	1,80%	0,87%	0,21%	0,74%	1,57%	0,54%	0,92%	0,43%	4,49%	5,34%	9,08%	16,19%	46,06%
Ibovespa	-3,94%	-2,48%	-6,57%	-6,74%	-1,53%	2,85%	6,98%	0,89%	6,06%	-10,10%	3,22%	-11,50%	-5,99%	-22,29%	3,67%	-2,40%	56,67%
Dólar	2,39%	0,42%	5,76%	3,74%	-0,41%	-0,70%	-4,00%	-4,07%	-7,81%	3,83%	-3,87%	10,77%	-6,14%	4,71%	-4,35%	36,68%	58,33%

Conservador - junho/2022

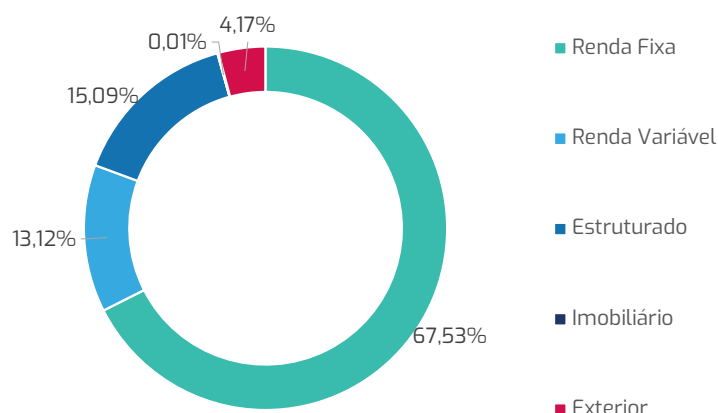
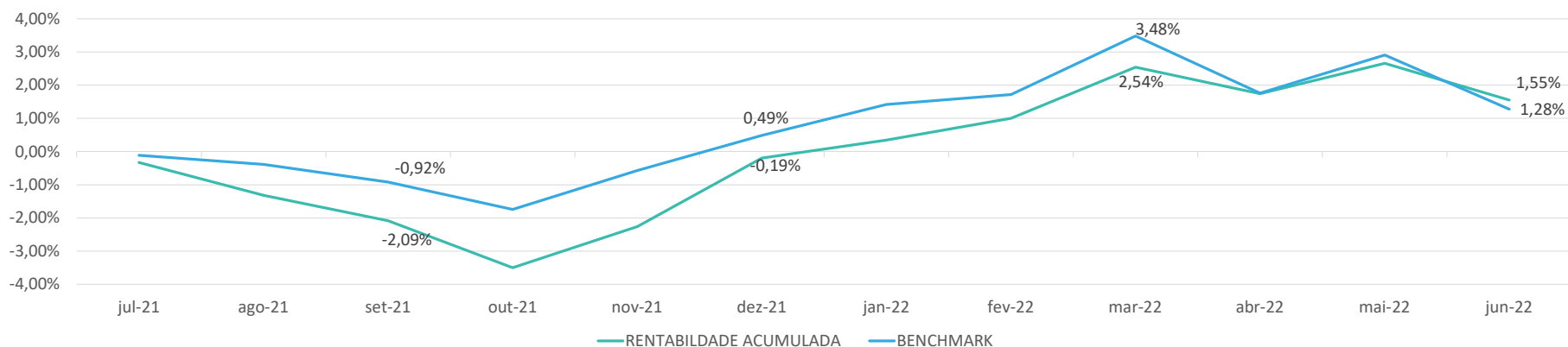


Com um maior nível de diversificação que o super conservador mas ainda mantendo um nível moderado de risco, o perfil teve retorno negativo em junho, mas acima do benchmark. Em números o retorno foi de -0,44% em junho acumulando 3,11% no ano, contra benchmark respectivamente de -0,51% e 2,91%. Em 60 meses acumula uma rentabilidade de 45,26%, acima do benchmark de 41,62%.

RENTABILIDADE ÍNDICES DE REFERÊNCIA

ÍNDICES DE REFERÊNCIA	Jul-21	ago-21	set-21	out-21	nov-21	dez-21	jan-22	fev-22	mar-22	abr-22	mai-22	jun-22	ACUMULADO				
	ANO	ULT12M	ULT24M	ULT36M	ULT60M												
RENTABILIDADE	-0,05%	-0,60%	0,06%	-0,90%	1,61%	1,88%	0,50%	1,13%	0,95%	0,04%	0,90%	-0,44%	3,11%	5,16%	8,28%	15,88%	45,26%
BENCHMARK	0,10%	-0,16%	0,06%	-0,63%	1,53%	0,65%	0,87%	0,54%	1,47%	-0,59%	1,12%	-0,51%	2,91%	4,52%	8,78%	16,00%	41,62%
POUPANÇA	0,50%	0,50%	0,50%	0,50%	0,50%	0,55%	0,56%	0,50%	0,60%	0,56%	0,67%	0,65%	3,58%	6,78%	13,37%	20,36%	35,82%
CDI	0,36%	0,42%	0,44%	0,48%	0,59%	0,76%	0,73%	0,75%	0,92%	0,83%	1,03%	1,01%	5,40%	8,66%	11,12%	16,25%	32,71%
INPC	1,02%	0,88%	1,20%	1,16%	0,84%	0,73%	0,67%	1,00%	1,71%	1,04%	0,45%	0,62%	5,61%	11,92%	22,24%	25,11%	33,82%
IMA Geral	-0,10%	-0,41%	-0,01%	-1,31%	1,80%	0,87%	0,21%	0,74%	1,57%	0,54%	0,92%	0,43%	4,49%	5,34%	9,08%	16,19%	46,06%
Ibovespa	-3,94%	-2,48%	-6,57%	-6,74%	-1,53%	2,85%	6,98%	0,89%	6,06%	-10,10%	3,22%	-11,50%	-5,99%	-22,29%	3,67%	-2,40%	56,67%
Dólar	2,39%	0,42%	5,76%	3,74%	-0,41%	-0,70%	-4,00%	-4,07%	-7,81%	3,83%	-3,87%	10,77%	-6,14%	4,71%	-4,35%	36,68%	58,33%

Moderado - junho/2022

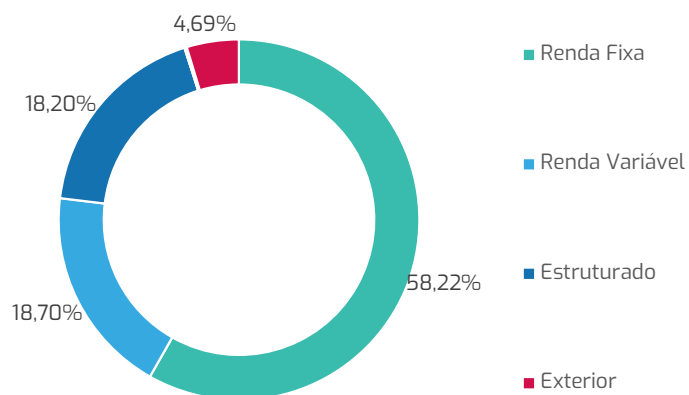
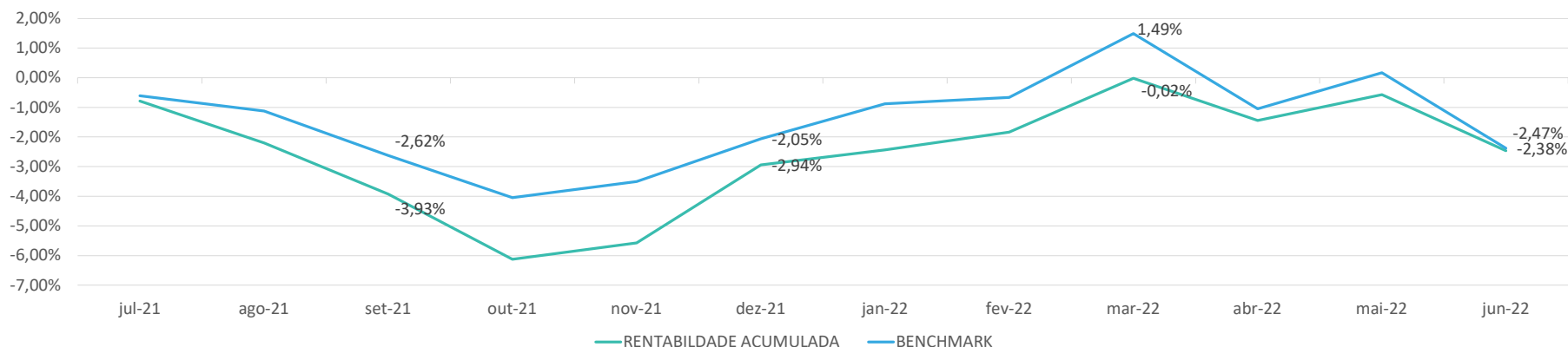


O Perfil Moderado teve um resultado negativo em junho. Em números o retorno foi de -1,08% no mês, acumulando 1,75% no ano, contra benchmark respectivamente de -1,58% e 0,79%. Apesar do resultado aquém do esperado o perfil está acima do benchmark no ano. Em 60 meses acumula uma rentabilidade de 52,42%, e benchmark de 53,54%.

RENTABILIDADE ÍNDICES DE REFERÊNCIA

ÍNDICES DE REFERÊNCIA	Jul-21	ago-21	set-21	out-21	nov-21	dez-21	jan-22	fev-22	mar-22	abr-22	mai-22	Jun-22	ACUMULADO				
	ANO	ULT12M	ULT24M	ULT36M	ULT60M												
RENTABILIDADE	-0,33%	-0,99%	-0,78%	-1,44%	1,28%	2,12%	0,54%	0,65%	1,52%	-0,77%	0,90%	-1,08%	1,75%	1,55%	8,38%	15,95%	52,42%
BENCHMARK	-0,11%	-0,28%	-0,53%	-0,83%	1,19%	1,06%	0,92%	0,30%	1,74%	-1,66%	1,13%	-1,58%	0,79%	1,28%	9,98%	18,67%	53,54%
POUPANÇA	0,50%	0,50%	0,50%	0,50%	0,50%	0,55%	0,56%	0,50%	0,60%	0,56%	0,67%	0,65%	3,58%	6,78%	13,37%	20,36%	35,82%
CDI	0,36%	0,42%	0,44%	0,48%	0,59%	0,76%	0,73%	0,75%	0,92%	0,83%	1,03%	1,01%	5,40%	8,66%	11,12%	16,25%	32,71%
INPC	1,02%	0,88%	1,20%	1,16%	0,84%	0,73%	0,67%	1,00%	1,71%	1,04%	0,45%	0,62%	5,61%	11,92%	22,24%	25,11%	33,82%
IMA Geral	-0,10%	-0,41%	-0,01%	-1,31%	1,80%	0,87%	0,21%	0,74%	1,57%	0,54%	0,92%	0,43%	4,49%	5,34%	9,08%	16,19%	46,06%
Ibovespa	-3,94%	-2,48%	-6,57%	-6,74%	-1,53%	2,85%	6,98%	0,89%	6,06%	-10,10%	3,22%	-11,50%	-5,99%	-22,29%	3,67%	-2,40%	56,67%
Dólar	2,39%	0,42%	5,76%	3,74%	-0,41%	-0,70%	-4,00%	-4,07%	-7,81%	3,83%	-3,87%	10,77%	-6,14%	4,71%	-4,35%	36,68%	58,33%

Agressivo - junho/2022



O Perfil Agressivo teve um resultado negativo em junho. Em números o retorno foi de -1,91% no mês, acumulando 0,49% no ano, contra benchmark respectivamente de -2,55% e -0,33%. Apesar do resultado aquém do esperado o perfil está acima do benchmark no ano. Em 60 meses acumula uma rentabilidade de 59,14%, e benchmark de 62,87%.

RENTABILIDADE ÍNDICES DE REFERÊNCIA

ÍNDICES DE REFERÊNCIA	jul-21	ago-21	set-21	out-21	nov-21	dez-21	jan-22	fev-22	mar-22	abr-22	mai-22	jun-22	ACUMULADO				
	ANO	ULT12M	ULT24M	ULT36M	ULT60M												
RENTABILIDADE	-0,78%	-1,43%	-1,76%	-2,29%	0,59%	2,78%	0,52%	0,62%	1,85%	-1,42%	0,88%	-1,91%	0,49%	-2,47%	9,48%	15,87%	59,14%
BENCHMARK	-0,61%	-0,52%	-1,51%	-1,46%	0,57%	1,50%	1,20%	0,22%	2,17%	-2,50%	1,24%	-2,55%	-0,33%	-2,38%	10,88%	18,96%	62,87%
POUPANÇA	0,50%	0,50%	0,50%	0,50%	0,50%	0,55%	0,56%	0,50%	0,60%	0,56%	0,67%	0,65%	3,58%	6,78%	13,37%	20,36%	35,82%
CDI	0,36%	0,42%	0,44%	0,48%	0,59%	0,76%	0,73%	0,75%	0,92%	0,83%	1,03%	1,01%	5,40%	8,66%	11,12%	16,25%	32,71%
INPC	1,02%	0,88%	1,20%	1,16%	0,84%	0,73%	0,67%	1,00%	1,71%	1,04%	0,45%	0,62%	5,61%	11,92%	22,24%	25,11%	33,82%
IMA Geral	-0,10%	-0,41%	-0,01%	-1,31%	1,80%	0,87%	0,21%	0,74%	1,57%	0,54%	0,92%	0,43%	4,49%	5,34%	9,08%	16,19%	46,06%
Ibovespa	-3,94%	-2,48%	-6,57%	-6,74%	-1,53%	2,85%	6,98%	0,89%	6,06%	-10,10%	3,22%	-11,50%	-5,99%	-22,29%	3,67%	-2,40%	56,67%
Dólar	2,39%	0,42%	5,76%	3,74%	-0,41%	-0,70%	-4,00%	-4,07%	-7,81%	3,83%	-3,87%	10,77%	-6,14%	4,71%	-4,35%	36,68%	58,33%