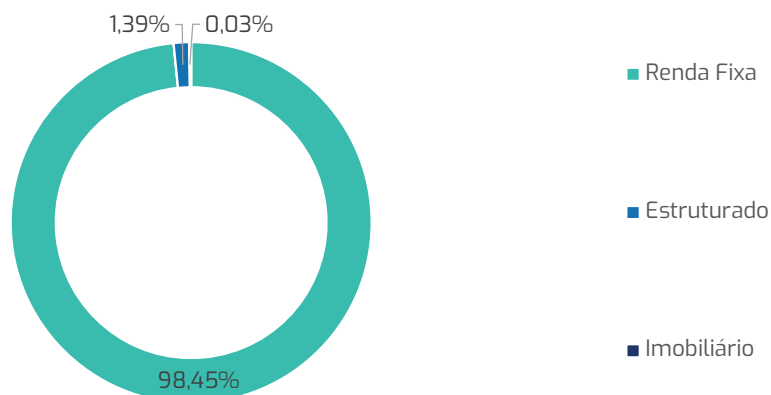
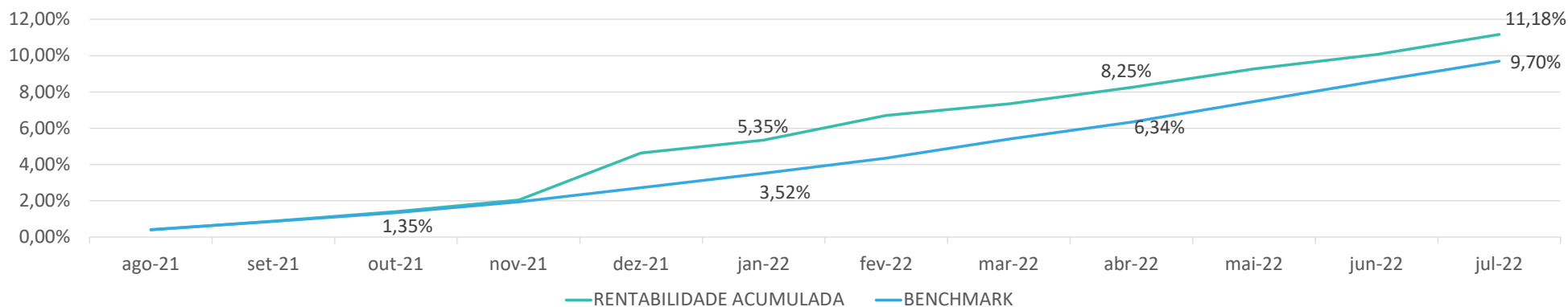


# Super Conservador - julho/2022

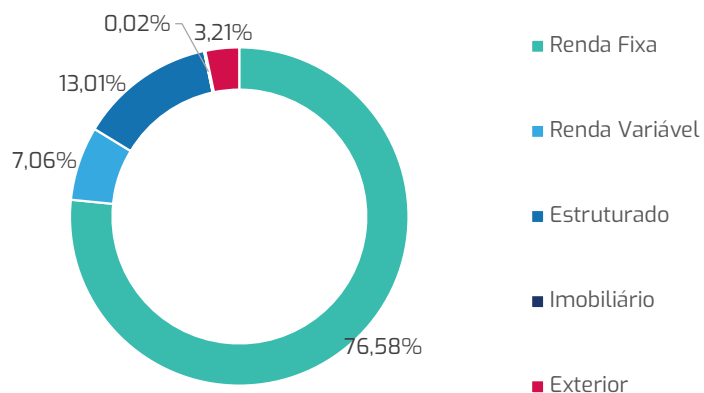
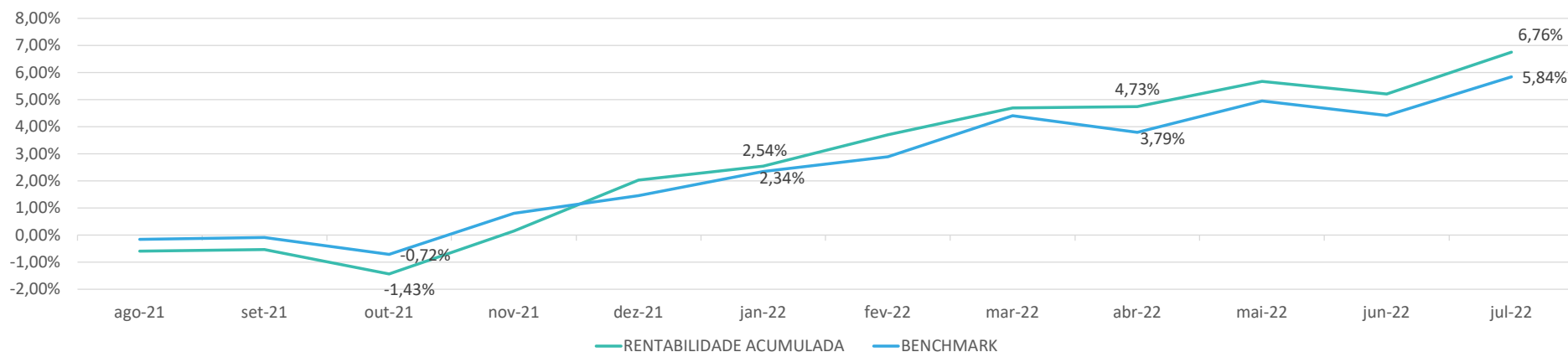


O Perfil Super Conservador ficou em linha com seu benchmark. Devido ao seu objetivo de preservação de capital, mais de 80% esta investido em Renda Fixa de baixo risco. O perfil rendeu 1,01% em julho acumulando 6,26% no ano, contra benchmark respectivamente de 1,01% e 6,79%  
Devido a sua constituição mais recente o perfil não tem histórico de 60 meses.

## RENTABILIDADE ÍNDICES DE REFERÊNCIA

ÍNDICES DE REFERÊNCIA	ago-21	set-21	out-21	nov-21	dez-21	jan-22	fev-22	mar-22	abr-22	mai-22	jun-22	jul-22	ACUMULADO				
	ANO	ULT12M	ULT24M	ULT36M	ULT60M												
<b>RENTABILIDADE</b>	0,40%	0,48%	0,53%	0,62%	2,54%	0,68%	1,30%	0,59%	0,84%	0,94%	0,73%	1,01%	6,26%	11,18%	13,98%	18,25%	
<b>BENCHMARK</b>	0,42%	0,44%	0,48%	0,59%	0,76%	0,78%	0,81%	1,01%	0,89%	1,06%	1,05%	1,01%	6,79%	9,70%	12,37%	17,12%	
<b>POUPANÇA</b>	0,50%	0,50%	0,50%	0,50%	0,55%	0,56%	0,50%	0,60%	0,56%	0,67%	0,65%	0,66%	4,27%	6,96%	13,55%	20,56%	35,95%
<b>CDI</b>	0,42%	0,44%	0,48%	0,59%	0,76%	0,73%	0,75%	0,92%	0,83%	1,03%	1,01%	1,03%	6,49%	9,39%	12,05%	16,79%	33,01%
<b>INPC</b>	0,88%	1,20%	1,16%	0,84%	0,73%	0,67%	1,00%	1,71%	1,04%	0,45%	0,62%	-0,60%	4,98%	10,12%	20,98%	24,23%	32,79%
<b>IMA Geral</b>	-0,41%	-0,01%	-1,31%	1,80%	0,87%	0,21%	0,74%	1,57%	0,54%	0,92%	0,43%	0,47%	4,98%	5,95%	7,72%	15,62%	43,39%
<b>Ibovespa</b>	-2,48%	-6,57%	-6,74%	-1,53%	2,85%	6,98%	0,89%	6,06%	-10,10%	3,22%	-11,50%	4,69%	-1,58%	-15,30%	0,25%	1,33%	56,50%
<b>Dólar</b>	0,42%	5,76%	3,74%	-0,41%	-0,70%	-4,00%	-4,07%	-7,81%	3,83%	-3,87%	10,77%	-0,95%	-7,03%	1,30%	-0,29%	37,81%	65,73%

## Conservador - julho/2022



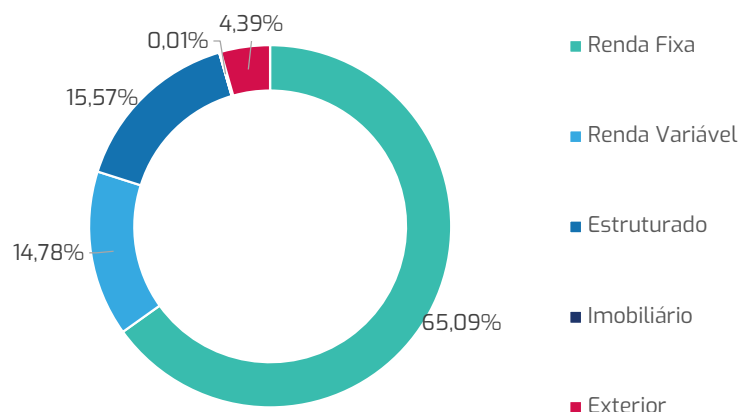
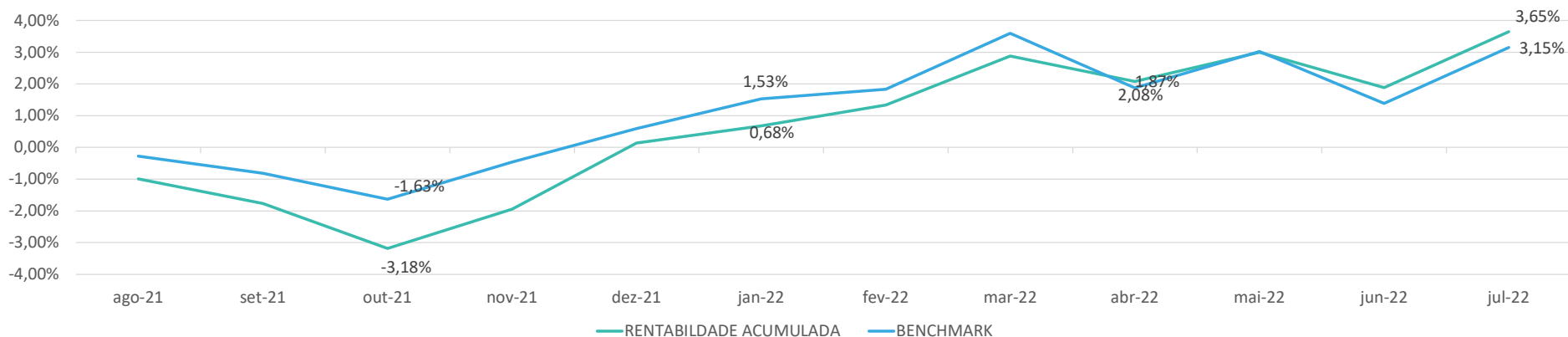
Com um maior nível de diversificação que o Super Conservador mas ainda mantendo um nível moderado de risco, o perfil Conservador teve retorno positivo em julho, acima do benchmark. Em números o retorno foi de 1,47% em julho acumulando 4,63% no ano, contra benchmark respectivamente de 1,37% e 4,32%.

Em 60 meses acumula uma rentabilidade de 46,25%, acima do benchmark de 41,08%.

### RENTABILIDADE ÍNDICES DE REFERÊNCIA

ÍNDICES DE REFERÊNCIA	ago-21	set-21	out-21	nov-21	dez-21	jan-22	fev-22	mar-22	abr-22	mai-22	jun-22	jul-22	ACUMULADO				
	ANO	ULT12M	ULT24M	ULT36M	ULT60M												
<b>RENTABILIDADE</b>	-0,60%	0,06%	-0,90%	1,61%	1,88%	0,50%	1,13%	0,95%	0,04%	0,90%	-0,44%	1,47%	4,63%	6,76%	8,15%	16,48%	46,25%
<b>BENCHMARK</b>	-0,16%	0,06%	-0,63%	1,53%	0,65%	0,87%	0,54%	1,47%	-0,59%	1,12%	-0,51%	1,37%	4,32%	5,84%	8,82%	16,58%	41,08%
<b>POUPANÇA</b>	0,50%	0,50%	0,50%	0,50%	0,55%	0,56%	0,50%	0,60%	0,56%	0,67%	0,65%	0,66%	4,27%	6,96%	13,55%	20,56%	35,95%
<b>CDI</b>	0,42%	0,44%	0,48%	0,59%	0,76%	0,73%	0,75%	0,92%	0,83%	1,03%	1,01%	1,03%	6,49%	9,39%	12,05%	16,79%	33,01%
<b>INPC</b>	0,88%	1,20%	1,16%	0,84%	0,73%	0,67%	1,00%	1,71%	1,04%	0,45%	0,62%	-0,60%	4,98%	10,12%	20,98%	24,23%	32,79%
<b>IMA Geral</b>	-0,41%	-0,01%	-1,31%	1,80%	0,87%	0,21%	0,74%	1,57%	0,54%	0,92%	0,43%	0,47%	4,98%	5,95%	7,72%	15,62%	43,39%
<b>Ibovespa</b>	-2,48%	-6,57%	-6,74%	-1,53%	2,85%	6,98%	0,89%	6,06%	-10,10%	3,22%	-11,50%	4,69%	-1,58%	-15,30%	0,25%	1,33%	56,50%
<b>Dólar</b>	0,42%	5,76%	3,74%	-0,41%	-0,70%	-4,00%	-4,07%	-7,81%	3,83%	-3,87%	10,77%	-0,95%	-7,03%	1,30%	-0,29%	37,81%	65,73%

## Moderado - julho/2022

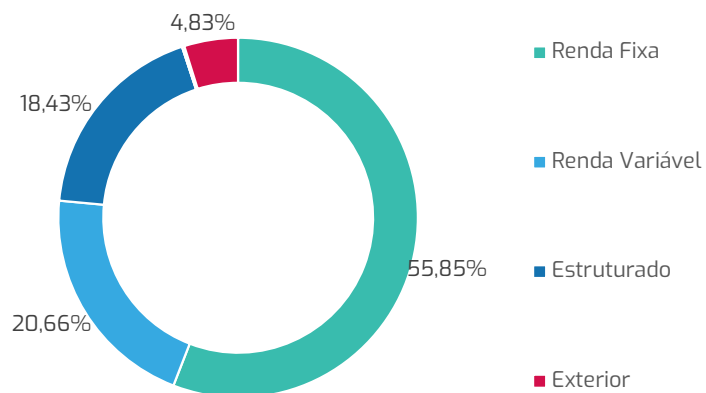
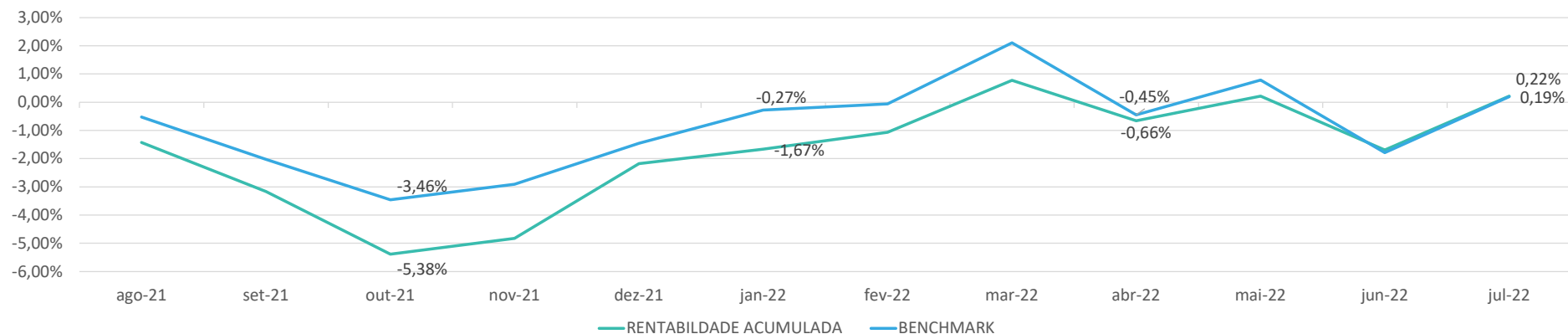


O Perfil Moderado teve um resultado positivo em julho. Em números o retorno foi de 1,73% no mês, acumulando 3,51% no ano, contra benchmark respectivamente de 1,73% e 2,53%. Apesar do resultado aquém do esperado no ano o perfil está acima do benchmark. Em 60 meses acumula uma rentabilidade de 53,81%, e benchmark de 52,56%.

### RENTABILIDADE ÍNDICES DE REFERÊNCIA

ÍNDICES DE REFERÊNCIA	ago-21	set-21	out-21	nov-21	dez-21	jan-22	fev-22	mar-22	abr-22	mai-22	jun-22	jul-22	ACUMULADO				
	ANO	ULT12M	ULT24M	ULT36M	ULT60M												
<b>RENTABILIDADE</b>	-0,99%	-0,78%	-1,44%	1,28%	2,12%	0,54%	0,65%	1,52%	-0,77%	0,90%	-1,08%	1,73%	3,51%	3,65%	7,72%	16,90%	53,81%
<b>BENCHMARK</b>	-0,28%	-0,53%	-0,83%	1,19%	1,06%	0,92%	0,30%	1,74%	-1,66%	1,13%	-1,58%	1,73%	2,53%	3,15%	9,64%	19,71%	52,56%
<b>POUPANÇA</b>	0,50%	0,50%	0,50%	0,50%	0,55%	0,56%	0,50%	0,60%	0,56%	0,67%	0,65%	0,66%	4,27%	6,96%	13,55%	20,56%	35,95%
<b>CDI</b>	0,42%	0,44%	0,48%	0,59%	0,76%	0,73%	0,75%	0,92%	0,83%	1,03%	1,01%	1,03%	6,49%	9,39%	12,05%	16,79%	33,01%
<b>INPC</b>	0,88%	1,20%	1,16%	0,84%	0,73%	0,67%	1,00%	1,71%	1,04%	0,45%	0,62%	-0,60%	4,98%	10,12%	20,98%	24,23%	32,79%
<b>IMA Geral</b>	-0,41%	-0,01%	-1,31%	1,80%	0,87%	0,21%	0,74%	1,57%	0,54%	0,92%	0,43%	0,47%	4,98%	5,95%	7,72%	15,62%	43,39%
<b>Ibovespa</b>	-2,48%	-6,57%	-6,74%	-1,53%	2,85%	6,98%	0,89%	6,06%	-10,10%	3,22%	-11,50%	4,69%	-1,58%	-15,30%	0,25%	1,33%	56,50%
<b>Dólar</b>	0,42%	5,76%	3,74%	-0,41%	-0,70%	-4,00%	-4,07%	-7,81%	3,83%	-3,87%	10,77%	-0,95%	-7,03%	1,30%	-0,29%	37,81%	65,73%

## Agressivo - julho/2022



O Perfil Agressivo teve um resultado negativo em junho. Em números o retorno foi de 1,95% no mês, acumulando 2,45% no ano, contra benchmark respectivamente de 2,01% e 1,67%. Apesar do resultado aquém do esperado o perfil está acima do benchmark no ano. Em 60 meses acumula uma rentabilidade de 60,91%, e benchmark de 61,29%.

### RENTABILIDADE ÍNDICES DE REFERÊNCIA

ÍNDICES DE REFERÊNCIA	ago-21	set-21	out-21	nov-21	dez-21	jan-22	fev-22	mar-22	abr-22	mai-22	jun-22	jul-22	ACUMULADO				
	ANO	ULT12M	ULT24M	ULT36M	ULT60M												
<b>RENTABILIDADE</b>	-1,43%	-1,76%	-2,29%	0,59%	2,78%	0,52%	0,62%	1,85%	-1,42%	0,88%	-1,91%	1,95%	2,45%	0,22%	7,47%	17,09%	60,91%
<b>BENCHMARK</b>	-0,52%	-1,51%	-1,46%	0,57%	1,50%	1,20%	0,22%	2,17%	-2,50%	1,24%	-2,55%	2,01%	1,67%	0,19%	9,73%	20,36%	61,29%
<b>POUPANÇA</b>	0,50%	0,50%	0,50%	0,50%	0,55%	0,56%	0,50%	0,60%	0,56%	0,67%	0,65%	0,66%	4,27%	6,96%	13,55%	20,56%	35,95%
<b>CDI</b>	0,42%	0,44%	0,48%	0,59%	0,76%	0,73%	0,75%	0,92%	0,83%	1,03%	1,01%	1,03%	6,49%	9,39%	12,05%	16,79%	33,01%
<b>INPC</b>	0,88%	1,20%	1,16%	0,84%	0,73%	0,67%	1,00%	1,71%	1,04%	0,45%	0,62%	-0,60%	4,98%	10,12%	20,98%	24,23%	32,79%
<b>IMA Geral</b>	-0,41%	-0,01%	-1,31%	1,80%	0,87%	0,21%	0,74%	1,57%	0,54%	0,92%	0,43%	0,47%	4,98%	5,95%	7,72%	15,62%	43,39%
<b>Ibovespa</b>	-2,48%	-6,57%	-6,74%	-1,53%	2,85%	6,98%	0,89%	6,06%	-10,10%	3,22%	-11,50%	4,69%	-1,58%	-15,30%	0,25%	1,33%	56,50%
<b>Dólar</b>	0,42%	5,76%	3,74%	-0,41%	-0,70%	-4,00%	-4,07%	-7,81%	3,83%	-3,87%	10,77%	-0,95%	-7,03%	1,30%	-0,29%	37,81%	65,73%