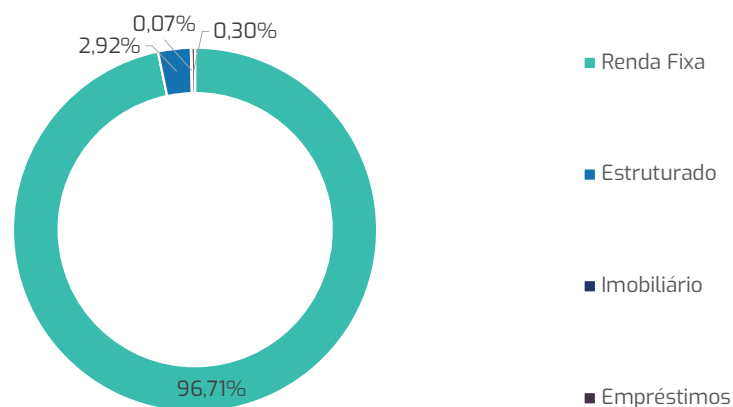
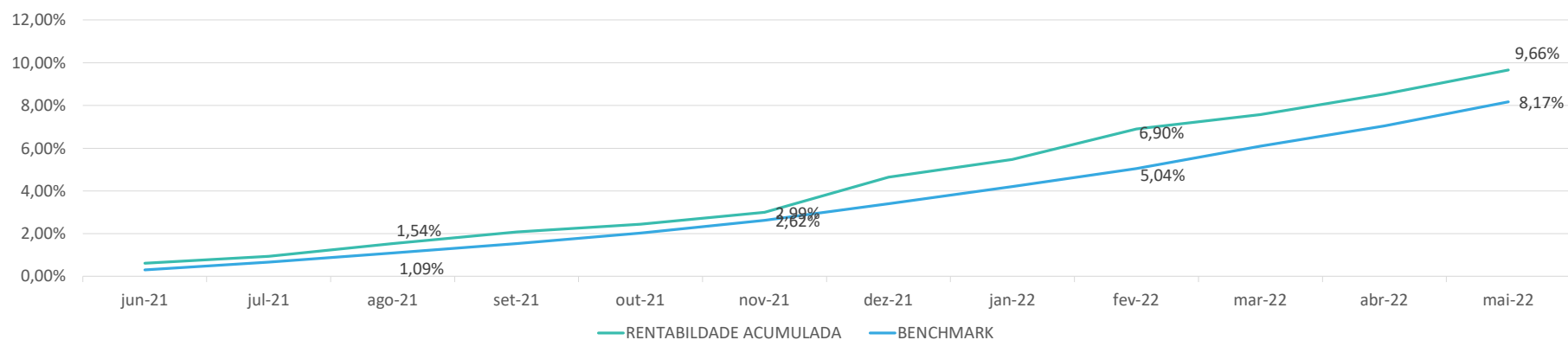


Super Conservador - abril/2022

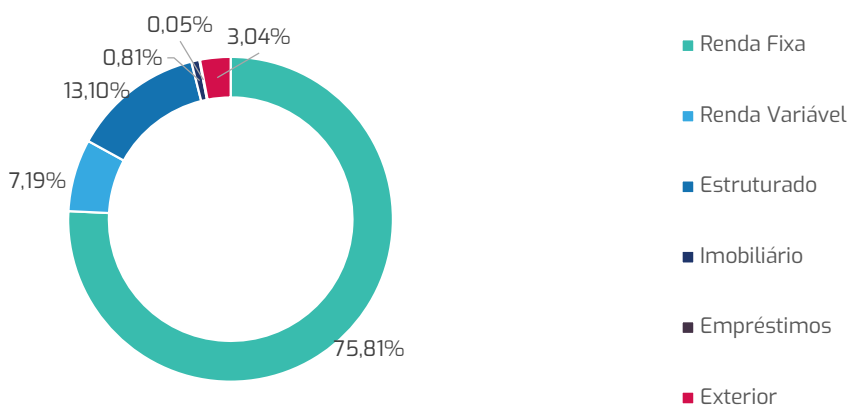
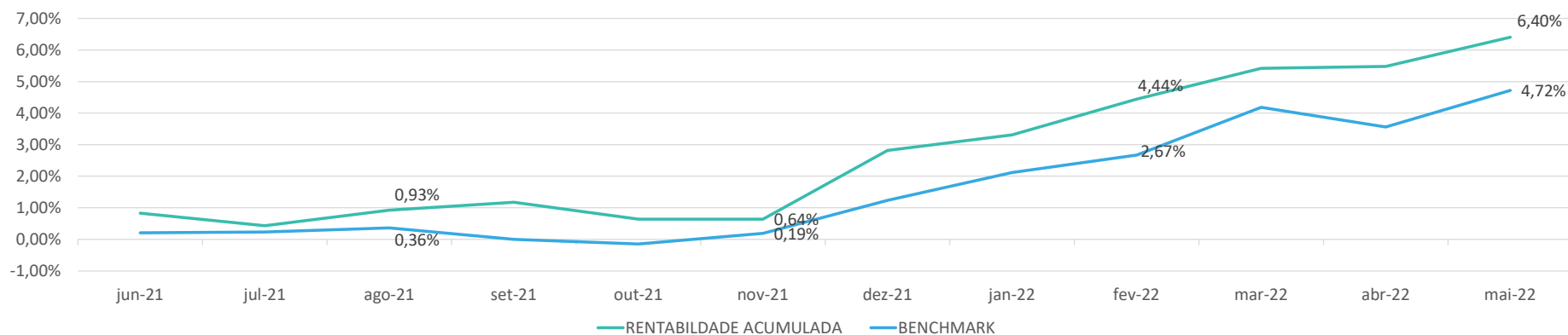


O Perfil Super Conservador teve resultado abaixo do seu benchmark. Devido ao seu objetivo de preservação de capital, mais de 80% esta investido em Renda Fixa de baixo risco. O perfil rendeu 1,03% em abril acumulando 4,79% no ano, contra benchmark respectivamente de 1,06% e 4,61%. Em 60 meses acumula uma rentabilidade de 36,70%, acima do benchmark de 34,16%.

RENTABILIDADE ÍNDICES DE REFERÊNCIA

ÍNDICES DE REFERÊNCIA	jun-21	jul-21	ago-21	set-21	out-21	nov-21	dez-21	jan-22	fev-22	mar-22	abr-22	mai-22	ACUMULADO				
	ANO	ULT12M	ULT24M	ULT36M	ULT60M												
RENTABILIDADE	0,62%	0,32%	0,60%	0,53%	0,36%	0,55%	1,61%	0,79%	1,35%	0,63%	0,90%	1,03%	4,79%	9,66%	14,49%	18,16%	36,70%
BENCHMARK	0,30%	0,36%	0,42%	0,44%	0,48%	0,59%	0,76%	0,77%	0,80%	1,00%	0,89%	1,06%	4,61%	8,17%	10,65%	16,33%	34,16%
POUPANÇA	0,50%	0,50%	0,50%	0,50%	0,50%	0,50%	0,55%	0,56%	0,50%	0,60%	0,56%	0,67%	2,91%	6,62%	13,20%	20,18%	35,69%
CDI	0,30%	0,36%	0,42%	0,44%	0,48%	0,59%	0,76%	0,73%	0,75%	0,92%	0,83%	1,03%	4,34%	7,89%	10,24%	15,63%	32,44%
INPC	0,60%	1,02%	0,88%	1,20%	1,16%	0,84%	0,73%	0,67%	1,00%	1,71%	1,04%	0,45%	4,96%	11,90%	21,85%	24,35%	32,59%
IMA-Geral	0,35%	-0,10%	-0,41%	-0,01%	-1,31%	1,80%	0,87%	0,21%	0,74%	1,57%	0,54%	0,92%	4,04%	5,26%	9,68%	18,01%	46,62%
Ibovespa	0,46%	-3,94%	-2,48%	-6,57%	-6,74%	-1,53%	2,85%	6,98%	0,89%	6,06%	-10,10%	3,22%	6,23%	-11,78%	27,40%	14,76%	77,56%
Dólar	-4,40%	2,39%	0,42%	5,76%	3,74%	-0,41%	-0,70%	-4,00%	-4,07%	-7,81%	3,83%	-3,87%	-15,26%	-9,62%	-12,85%	20,00%	45,79%

Conservador - maio/2022

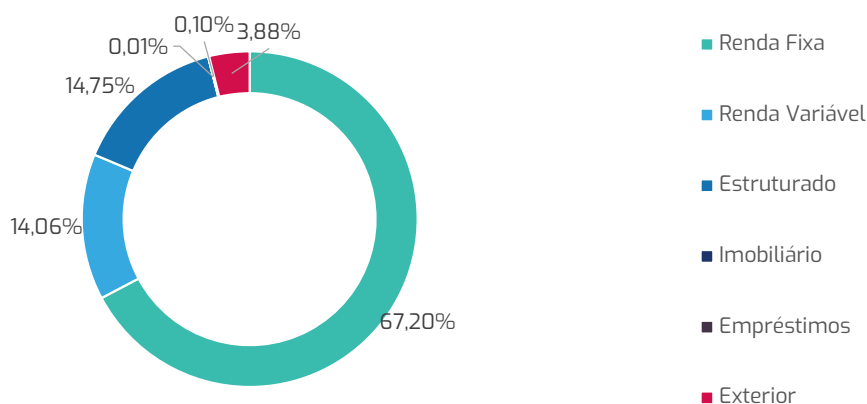
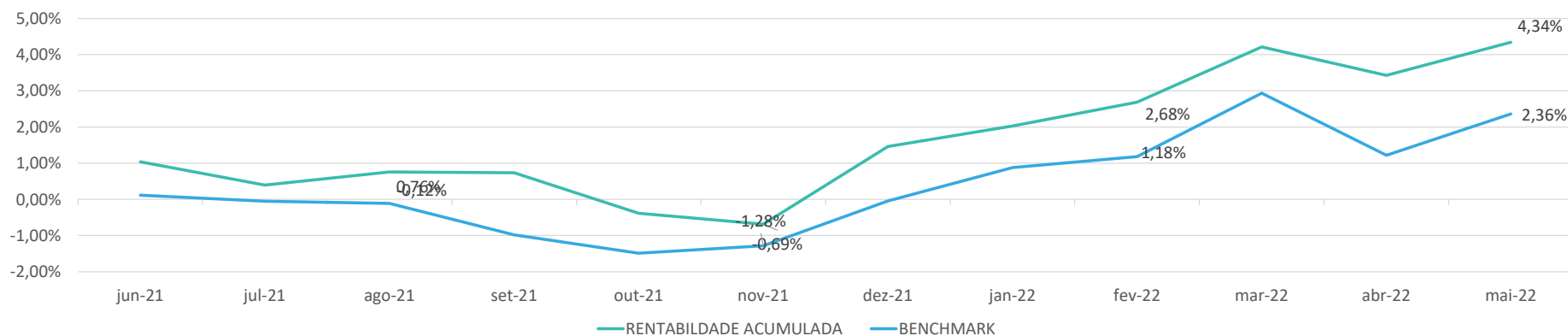


Com um maior nível de diversificação que o super conservador mas ainda mantendo um nível moderado de risco, o perfil teve retorno positivo em maio, mas abaixo do benchmark. Em números o retorno foi de 0,88% em maio acumulando 3,48% no ano, contra benchmark respectivamente de 1,12% e 3,44%. Em 60 meses acumula uma rentabilidade de 45,23%, acima do benchmark de 36,32%.

RENTABILIDADE ÍNDICES DE REFERÊNCIA

ÍNDICES DE REFERÊNCIA	jun-21	jul-21	ago-21	set-21	out-21	nov-21	dez-21	jan-22	fev-22	mar-22	abr-22	mai-22	ACUMULADO				
	ANO	ULT12M	ULT24M	ULT36M	ULT60M												
RENTABILIDADE	0,83%	-0,40%	0,49%	0,25%	-0,53%	0,00%	2,16%	0,48%	1,10%	0,94%	0,05%	0,88%	3,48%	6,40%	18,24%	20,79%	45,23%
BENCHMARK	0,20%	0,03%	0,13%	-0,37%	-0,15%	0,34%	1,05%	0,87%	0,54%	1,47%	-0,59%	1,12%	3,44%	4,72%	11,41%	17,41%	36,32%
POUPANÇA	0,50%	0,50%	0,50%	0,50%	0,50%	0,50%	0,55%	0,56%	0,50%	0,60%	0,56%	0,67%	2,91%	6,62%	13,20%	20,18%	35,69%
CDI	0,30%	0,36%	0,42%	0,44%	0,48%	0,59%	0,76%	0,73%	0,75%	0,92%	0,83%	1,03%	4,34%	7,89%	10,24%	15,63%	32,44%
INPC	0,60%	1,02%	0,88%	1,20%	1,16%	0,84%	0,73%	0,67%	1,00%	1,71%	1,04%	0,45%	4,96%	11,90%	21,85%	24,35%	32,59%
IMA-Geral	0,35%	-0,10%	-0,41%	-0,01%	-1,31%	1,80%	0,87%	0,21%	0,74%	1,57%	0,54%	0,92%	4,04%	5,26%	9,68%	18,01%	46,62%
Ibovespa	0,46%	-3,94%	-2,48%	-6,57%	-6,74%	-1,53%	2,85%	6,98%	0,89%	6,06%	-10,10%	3,22%	6,23%	-11,78%	27,40%	14,76%	77,56%
Dólar	-4,40%	2,39%	0,42%	5,76%	3,74%	-0,41%	-0,70%	-4,00%	-4,07%	-7,81%	3,83%	-3,87%	-15,26%	-9,62%	-12,85%	20,00%	45,79%

Moderado - maio/2022

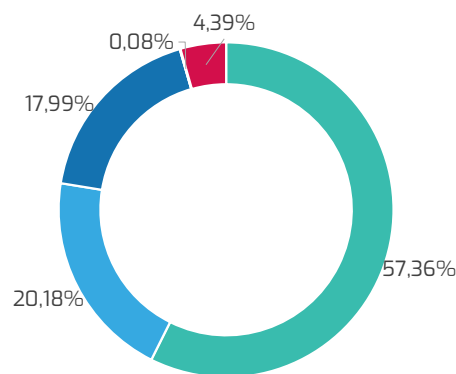
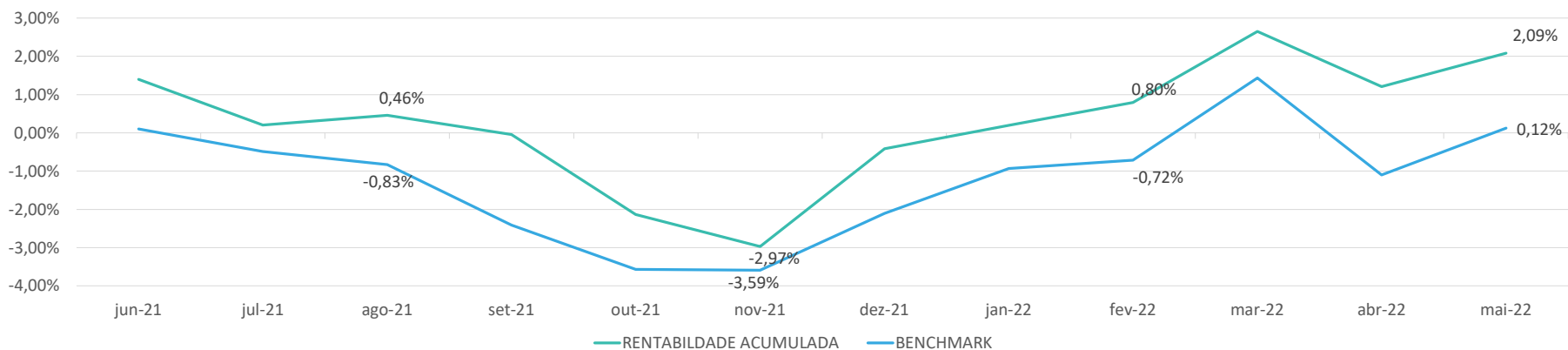


O Perfil Moderado teve um resultado positivo em maio. Em números o retorno foi de 0,88% no mês, acumulando 2,84% no ano, contra benchmark respectivamente de 1,13% e 2,41%. O resultado no ano supera seu benchmark e o perfil continua superando seu objetivo de longo prazo. Em 60 meses acumula uma rentabilidade de 52,33%, acima do benchmark de 39,30%.

RENTABILIDADE ÍNDICES DE REFERÊNCIA

ÍNDICES DE REFERÊNCIA	jun-21	jul-21	ago-21	set-21	out-21	nov-21	dez-21	jan-22	fev-22	mar-22	abr-22	mai-22	ACUMULADO				
	ANO	ULT12M	ULT24M	ULT36M	ULT60M												
RENTABILIDADE	1,04%	-0,63%	0,36%	-0,03%	-1,11%	-0,31%	2,16%	0,56%	0,64%	1,49%	-0,75%	0,88%	2,84%	4,34%	19,95%	22,66%	52,33%
BENCHMARK	0,11%	-0,17%	-0,06%	-0,87%	-0,51%	0,21%	1,25%	0,92%	0,30%	1,74%	-1,66%	1,13%	2,41%	2,36%	12,81%	19,17%	39,30%
POUPANÇA	0,50%	0,50%	0,50%	0,50%	0,50%	0,50%	0,55%	0,56%	0,50%	0,60%	0,56%	0,67%	2,91%	6,62%	13,20%	20,18%	35,69%
CDI	0,30%	0,36%	0,42%	0,44%	0,48%	0,59%	0,76%	0,73%	0,75%	0,92%	0,83%	1,03%	4,34%	7,89%	10,24%	15,63%	32,44%
INPC	0,60%	1,02%	0,88%	1,20%	1,16%	0,84%	0,73%	0,67%	1,00%	1,71%	1,04%	0,45%	4,96%	11,90%	21,85%	24,35%	32,59%
IMA-Geral	0,35%	-0,10%	-0,41%	-0,01%	-1,31%	1,80%	0,87%	0,21%	0,74%	1,57%	0,54%	0,92%	4,04%	5,26%	9,68%	18,01%	46,62%
Ibovespa	0,46%	-3,94%	-2,48%	-6,57%	-6,74%	-1,53%	2,85%	6,98%	0,89%	6,06%	-10,10%	3,22%	6,23%	-11,78%	27,40%	14,76%	77,56%
Dólar	-4,40%	2,39%	0,42%	5,76%	3,74%	-0,41%	-0,70%	-4,00%	-4,07%	-7,81%	3,83%	-3,87%	-15,26%	-9,62%	-12,85%	20,00%	45,79%

Agressivo - maio/2022



- Renda Fixa
- Renda Variável
- Estruturado
- Empréstimos
- Exterior

O Perfil Agressivo teve um resultado positivo em maio. Em números o retorno foi de 0,87% no mês, acumulando 2,52% no ano, contra benchmark respectivamente de 1,24% e 2,27%. O perfil continua superando seu objetivo no ano e de longo prazo. Em 60 meses acumula uma rentabilidade de 56,61%, acima do benchmark de 42,51%.

RENTABILIDADE ÍNDICES DE REFERÊNCIA

ÍNDICES DE REFERÊNCIA	jun-21	jul-21	ago-21	set-21	out-21	nov-21	dez-21	jan-22	fev-22	mar-22	abr-22	mai-22	ACUMULADO				
	ANO	ULT12M	ULT24M	ULT36M	ULT60M												
RENTABILIDADE	1.40%	-1.18%	0.25%	-0.50%	-2.09%	-0.86%	2.63%	0.62%	0.60%	1.84%	-1.40%	0.87%	2.52%	2.09%	20.82%	24.08%	56.61%
BENCHMARK	0.11%	-0.60%	-0.34%	-1.59%	-1.19%	-0.02%	1.54%	1.20%	0.22%	2.17%	-2.50%	1.24%	2.27%	0.12%	14.35%	21.09%	42.51%
POUPANÇA	0.50%	0.50%	0.50%	0.50%	0.50%	0.50%	0.55%	0.56%	0.50%	0.60%	0.56%	0.67%	2.91%	6.62%	13.20%	20.18%	35.69%
CDI	0.30%	0.36%	0.42%	0.44%	0.48%	0.59%	0.76%	0.73%	0.75%	0.92%	0.83%	1.03%	4.34%	7.89%	10.24%	15.63%	32.44%
INPC	0.60%	1.02%	0.88%	1.20%	1.16%	0.84%	0.73%	0.67%	1.00%	1.71%	1.04%	0.45%	4.96%	11.90%	21.85%	24.35%	32.59%
IMA-Geral	0.35%	-0.10%	-0.41%	-0.01%	-1.31%	1.80%	0.87%	0.21%	0.74%	1.57%	0.54%	0.92%	4.04%	5.26%	9.68%	18.01%	46.62%
Ibovespa	0.46%	-3.94%	-2.48%	-6.57%	-6.74%	-1.53%	2.85%	6.98%	0.89%	6.06%	-10.10%	3.22%	6.23%	-11.78%	27.40%	14.76%	77.56%
Dólar	-4.40%	2.39%	0.42%	5.76%	3.74%	-0.41%	-0.70%	-4.00%	-4.07%	-7.81%	3.83%	-3.87%	-15.26%	-9.62%	-12.85%	20.00%	45.79%