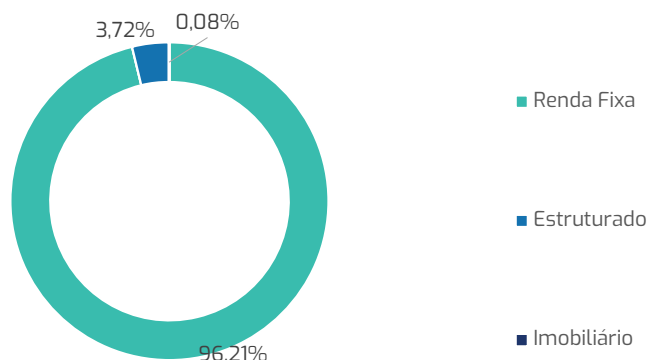
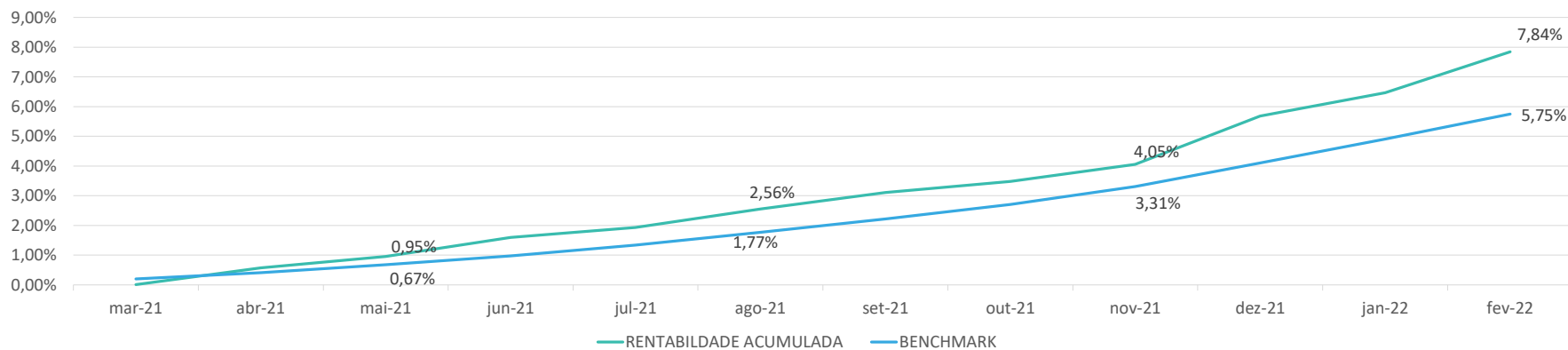


Aposentado - fevereiro/2022

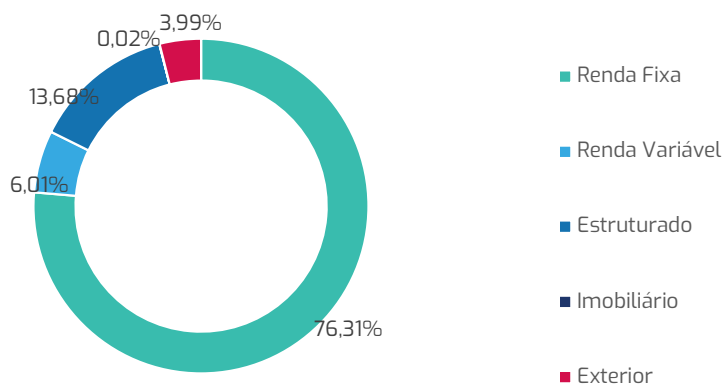
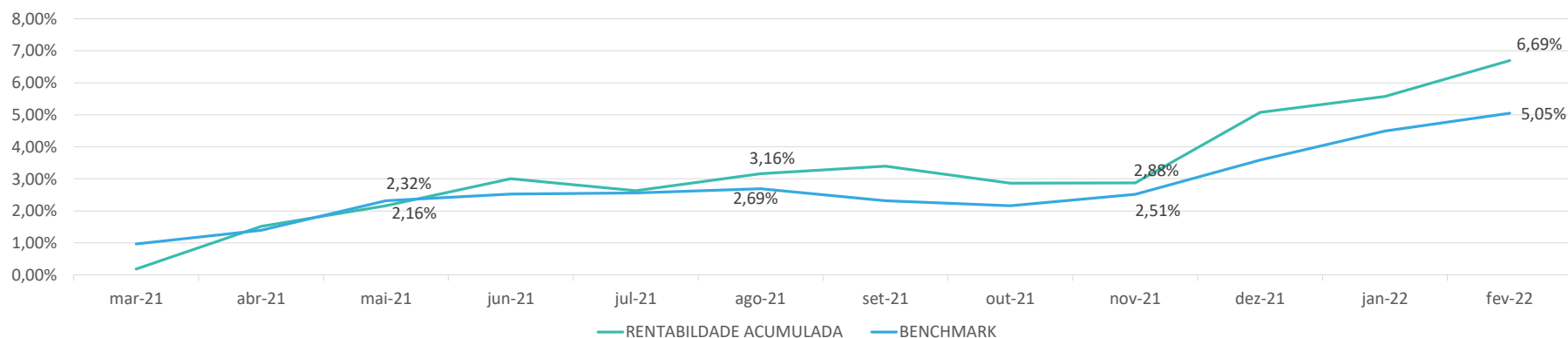


O Perfil Aposentado teve resultado abaixo de seu benchmark. Devido ao seu objetivo de preservação de capital, mais de 80% esta investido em Renda Fixa de baixo risco. O perfil rendeu 1,29% em fevereiro acumulando 2,04% no ano, contra benchmark respectivamente de 0,80% e 1,58%. Devido a sua constituição mais recente esse perfil não apresenta histórico maior que 36 meses.

RENTABILIDADE ÍNDICES DE REFERÊNCIA

ÍNDICES DE REFERÊNCIA	mar-21	abr-21	mai-21	jun-21	jul-21	ago-21	set-21	out-21	nov-21	dez-21	jan-22	fev-22	ACUMULADO				
	ANO	ULT12M	ULT24M	ULT36M	ULT60M						ANO	ULT12M	ULT24M	ULT36M	ULT60M		
RENTABILIDADE	0,01%	0,57%	0,38%	0,64%	0,32%	0,61%	0,54%	0,37%	0,55%	1,57%	0,74%	1,29%	2,04%	7,84%	10,32%		
BENCHMARK	0,20%	0,21%	0,27%	0,30%	0,36%	0,42%	0,44%	0,48%	0,59%	0,76%	0,77%	0,80%	1,58%	5,75%	8,43%	14,79%	
POUPANÇA	0,50%	0,50%	0,50%	0,50%	0,50%	0,50%	0,50%	0,50%	0,50%	0,55%	0,56%	0,50%	1,06%	6,28%	12,84%	19,80%	35,57%
CDI	0,20%	0,21%	0,27%	0,30%	0,36%	0,42%	0,44%	0,48%	0,59%	0,76%	0,73%	0,75%	1,49%	5,65%	8,15%	14,19%	32,41%
INPC	0,86%	0,38%	0,96%	0,60%	1,02%	0,88%	1,20%	1,16%	0,84%	0,73%	0,67%	1,00%	1,68%	10,80%	17,68%	22,30%	29,42%
IMA-Geral	-0,39%	0,51%	0,61%	0,35%	-0,10%	-0,41%	-0,01%	-1,31%	1,80%	0,87%	0,21%	0,74%	0,95%	2,88%	6,29%	18,28%	44,43%
Ibovespa	6,00%	1,94%	6,16%	0,46%	-3,94%	-2,48%	-6,57%	-6,74%	-1,53%	2,85%	6,98%	0,89%	7,94%	2,82%	8,61%	18,37%	69,72%
Dólar	3,02%	-5,16%	-3,17%	-4,40%	2,39%	0,42%	5,76%	3,74%	-0,41%	-0,70%	-4,00%	-4,07%	-7,90%	-7,07%	14,24%	37,47%	65,82%

0 a 10 - fevereiro/2022

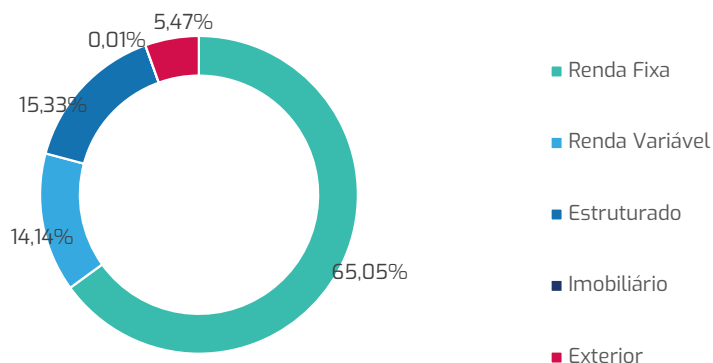
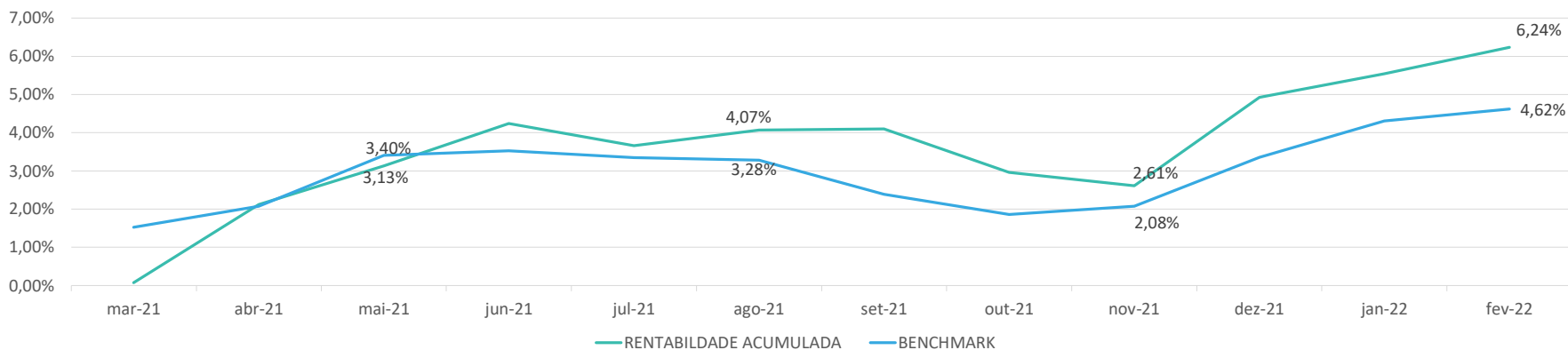


Com um maior nível de diversificação que o aposentado, mas ainda mantendo um nível baixo de risco, o perfil teve retornos positivos em fevereiro, acima do benchmark. Em números o retorno foi de 1,06% em fevereiro acumulando 1,54% no ano, contra benchmark respectivamente de 0,54% e 1,41%. Devido a sua constituição mais recente esse perfil não apresenta histórico maior que 36 meses.

RENTABILIDADE ÍNDICES DE REFERÊNCIA

ÍNDICES DE REFERÊNCIA	mar-21	abr-21	mai-21	jun-21	jul-21	ago-21	set-21	out-21	nov-21	dez-21	jan-22	fev-22	ACUMULADO				
													ANO	ULT12M	ULT24M	ULT36M	ULT60M
RENTABILIDADE	0,19%	1,32%	0,64%	0,83%	-0,37%	0,52%	0,23%	-0,52%	0,02%	2,14%	0,47%	1,06%	1,54%	6,69%	11,11%		
BENCHMARK	0,97%	0,42%	0,91%	0,20%	0,03%	0,13%	-0,37%	-0,15%	0,34%	1,05%	0,87%	0,54%	1,41%	5,05%	10,26%	17,05%	
POUPANÇA	0,50%	0,50%	0,50%	0,50%	0,50%	0,50%	0,50%	0,50%	0,50%	0,55%	0,56%	0,50%	1,06%	6,28%	12,84%	19,80%	35,57%
CDI	0,20%	0,21%	0,27%	0,30%	0,36%	0,42%	0,44%	0,48%	0,59%	0,76%	0,73%	0,75%	1,49%	5,65%	8,15%	14,19%	32,41%
INPC	0,86%	0,38%	0,96%	0,60%	1,02%	0,88%	1,20%	1,16%	0,84%	0,73%	0,67%	1,00%	1,68%	10,80%	17,68%	22,30%	29,42%
IMA-Geral	-0,39%	0,51%	0,61%	0,35%	-0,10%	-0,41%	-0,01%	-1,31%	1,80%	0,87%	0,21%	0,74%	0,95%	2,88%	6,29%	18,28%	44,43%
Ibovespa	6,00%	1,94%	6,16%	0,46%	-3,94%	-2,48%	-6,57%	-6,74%	-1,53%	2,85%	6,98%	0,89%	7,94%	2,82%	8,61%	18,37%	69,72%
Dólar	3,02%	-5,16%	-3,17%	-4,40%	2,39%	0,42%	5,76%	3,74%	-0,41%	-0,70%	-4,00%	-4,07%	-7,90%	-7,07%	14,24%	37,47%	65,82%

10 a 20 - fevereiro/2022

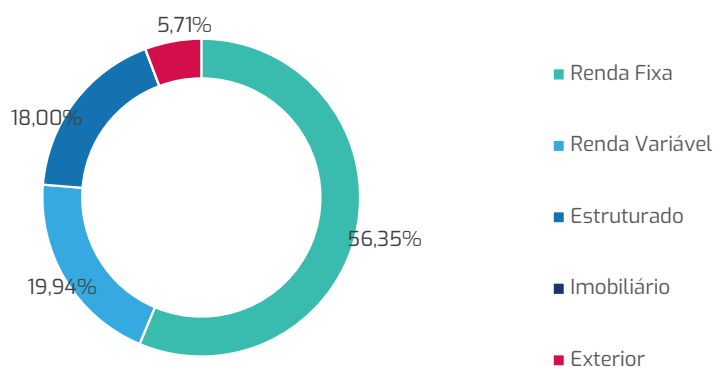
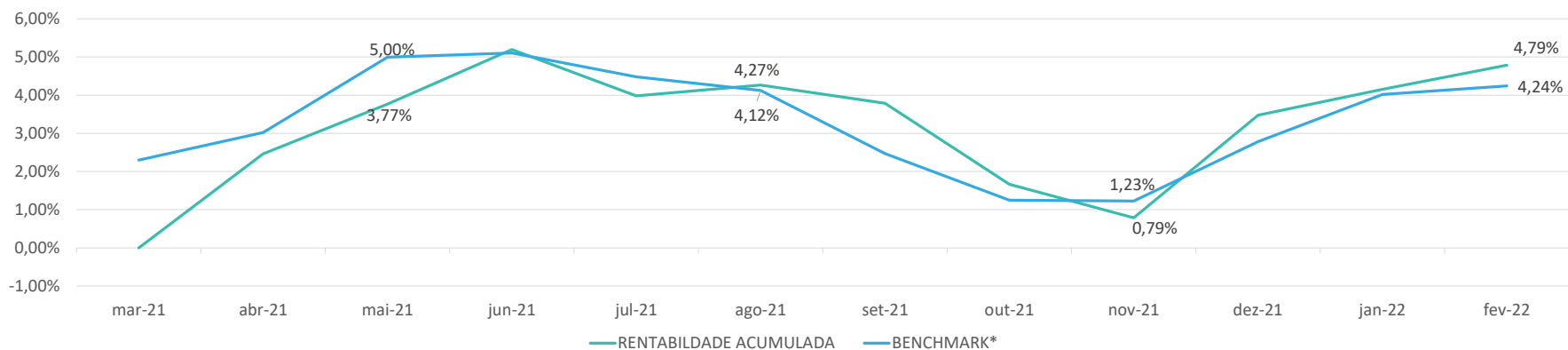


O Perfil 10 a 20 teve um resultado positivo em fevereiro, acima do seu benchmark. Em números o retorno foi de 0,65% no mês, acumulando 1,25% no ano, contra benchmark respectivamente de 0,30% e 1,22%. Devido a sua constituição mais recente esse perfil não apresenta histórico maior que 36 meses.

RENTABILIDADE ÍNDICES DE REFERÊNCIA

ÍNDICES DE REFERÊNCIA	mar-21	abr-21	mai-21	jun-21	jul-21	ago-21	set-21	out-21	nov-21	dez-21	jan-22	fev-22	ACUMULADO					
	ANO	ULT12M	ULT24M	ULT36M	ULT60M						ANO	ULT12M	ULT24M	ULT36M	ULT60M			
RENTABILIDADE	0,07%	2,05%	0,99%	1,07%	-0,55%	0,40%	0,02%	-1,09%	-0,33%	2,26%	0,59%	0,65%	1,25%	6,24%	12,22%			
BENCHMARK	1,52%	0,55%	1,30%	0,11%	-0,17%	-0,06%	-0,87%	-0,51%	0,21%	1,25%	0,92%	0,30%	1,22%	4,62%	12,61%	19,87%		
POUPANÇA	0,50%	0,50%	0,50%	0,50%	0,50%	0,50%	0,50%	0,50%	0,50%	0,55%	0,56%	0,50%	1,06%	6,28%	12,84%	19,80%	35,57%	
CDI	0,20%	0,21%	0,27%	0,30%	0,36%	0,42%	0,44%	0,48%	0,59%	0,76%	0,73%	0,75%	1,49%	5,65%	8,15%	14,19%	32,41%	
INPC	0,86%	0,38%	0,96%	0,60%	1,02%	0,88%	1,20%	1,16%	0,84%	0,73%	0,67%	1,00%	1,68%	10,80%	17,68%	22,30%	29,42%	
IMA-Geral	-0,39%	0,51%	0,61%	0,35%	-0,10%	-0,41%	-0,01%	-1,31%	1,80%	0,87%	0,21%	0,74%	0,95%	2,88%	6,29%	18,28%	44,43%	
Ibovespa	6,00%	1,94%	6,16%	0,46%	-3,94%	-2,48%	-6,57%	-6,74%	-1,53%	2,85%	6,98%	0,89%	7,94%	2,82%	8,61%	18,37%	69,72%	
Dólar	3,02%	-5,16%	-3,17%	-4,40%	2,39%	0,42%	5,76%	3,74%	-0,41%	-0,70%	-4,00%	-4,07%	-7,90%	-7,07%	14,24%	37,47%	65,82%	

20 anos ou mais - fevereiro/2022



O Perfil 20 anos ou mais teve um resultado positivo em fevereiro, superando seu benchmark. Em números o retorno foi de 0,60% no mês, acumulando 1,26% no ano, contra benchmark respectivamente de 0,22% e 1,42%. Devido a sua constituição mais recente esse perfil não apresenta histórico maior que 36 meses.

RENTABILIDADE ÍNDICES DE REFERÊNCIA

ÍNDICES DE REFERÊNCIA	mar-21	abr-21	mai-21	jun-21	jul-21	ago-21	set-21	out-21	nov-21	dez-21	jan-22	fev-22	ACUMULADO				
													ANO	ULT12M	ULT24M	ULT36M	ULT60M
RENTABILIDADE	0,00%	2,46%	1,28%	1,38%	-1,15%	0,27%	-0,46%	-2,04%	-0,87%	2,67%	0,66%	0,60%	1,26%	4,79%	11,89%		
BENCHMARK	2,29%	0,71%	1,91%	0,11%	-0,60%	-0,34%	-1,59%	-1,19%	-0,02%	1,54%	1,20%	0,22%	1,42%	4,24%	14,58%	22,30%	
POUPANÇA	0,50%	0,50%	0,50%	0,50%	0,50%	0,50%	0,50%	0,50%	0,50%	0,55%	0,56%	0,50%	1,06%	6,28%	12,84%	19,80%	35,57%
CDI	0,20%	0,21%	0,27%	0,30%	0,36%	0,42%	0,44%	0,48%	0,59%	0,76%	0,73%	0,75%	1,49%	5,65%	8,15%	14,19%	32,41%
INPC	0,86%	0,38%	0,96%	0,60%	1,02%	0,88%	1,20%	1,16%	0,84%	0,73%	0,67%	1,00%	1,68%	10,80%	17,68%	22,30%	29,42%
IMA-Geral	-0,39%	0,51%	0,61%	0,35%	-0,10%	-0,41%	-0,01%	-1,31%	1,80%	0,87%	0,21%	0,74%	0,95%	2,88%	6,29%	18,28%	44,43%
Ibovespa	6,00%	1,94%	6,16%	0,46%	-3,94%	-2,48%	-6,57%	-6,74%	-1,53%	2,85%	6,98%	0,89%	7,94%	2,82%	8,61%	18,37%	69,72%
Dólar	3,02%	-5,16%	-3,17%	-4,40%	2,39%	0,42%	5,76%	3,74%	-0,41%	-0,70%	-4,00%	-4,07%	-7,90%	-7,07%	14,24%	37,47%	65,82%