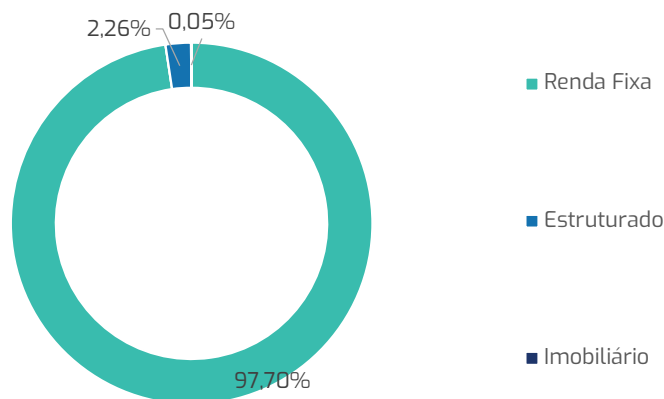
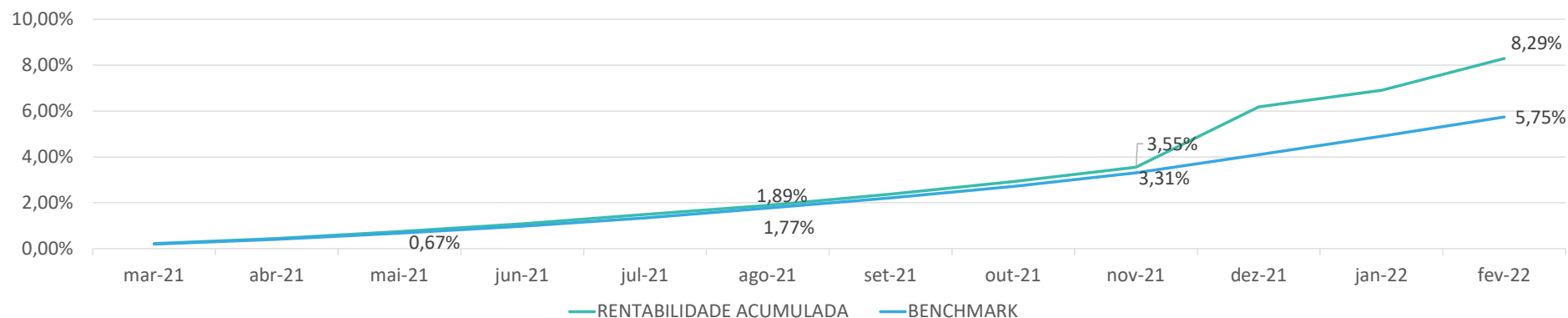


## Super Conservador - fevereiro/2022

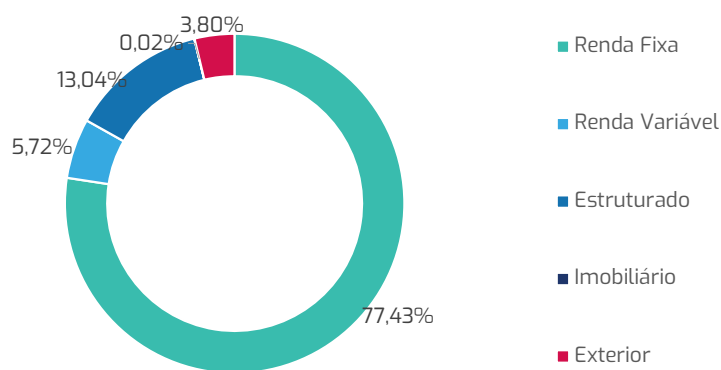
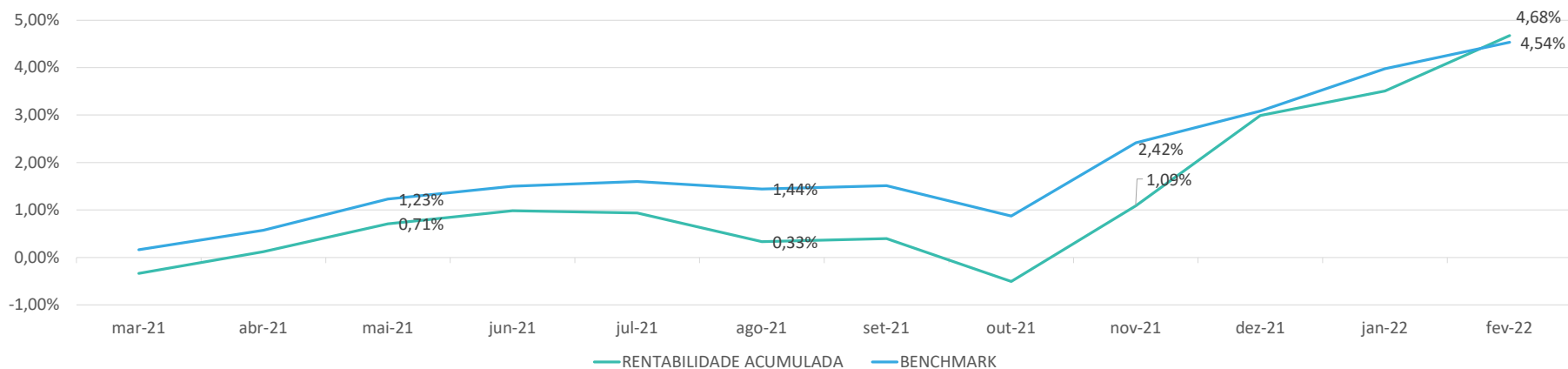


O Perfil Super Conservador ficou acima do seu benchmark. Devido ao seu objetivo de preservação de capital, mais de 80% esta investido em Renda Fixa de baixo risco. O perfil rendeu 1,30% em fevereiro acumulando 1,99% no ano, contra benchmark respectivamente de 0,80% e 1,58%. Devido a sua constituição mais recente o perfil não tem histórico de 60 meses.

### RENTABILIDADE ÍNDICES DE REFERÊNCIA

ÍNDICES DE REFERÊNCIA	mar-21	abr-21	mai-21	jun-21	jul-21	ago-21	set-21	out-21	nov-21	dez-21	jan-22	fev-22	ACUMULADO				
	ANO	ULT12M	ULT24M	ULT36M	ULT60M												
<b>RENTABILIDADE</b>	0,22%	0,22%	0,30%	0,34%	0,40%	0,40%	0,48%	0,53%	0,62%	2,54%	0,68%	1,30%	1,99%	8,29%	10,39%	16,43%	
<b>BENCHMARK</b>	0,20%	0,21%	0,27%	0,30%	0,36%	0,42%	0,44%	0,48%	0,59%	0,76%	0,77%	0,80%	1,58%	5,75%	8,26%	14,30%	
<b>POUPANÇA</b>	0,97%	0,42%	0,91%	0,20%	0,03%	0,13%	-0,37%	-0,15%	0,34%	1,05%	0,87%	0,54%	1,06%	6,28%	12,84%	19,80%	35,57%
<b>CDI</b>	0,50%	0,50%	0,50%	0,50%	0,50%	0,50%	0,50%	0,50%	0,50%	0,55%	0,56%	0,50%	1,49%	5,65%	8,15%	14,19%	32,41%
<b>INPC</b>	0,20%	0,21%	0,27%	0,30%	0,36%	0,42%	0,44%	0,48%	0,59%	0,76%	0,73%	0,75%	1,68%	10,80%	17,68%	22,30%	29,42%
<b>IMA Geral</b>	0,86%	0,38%	0,96%	0,60%	1,02%	0,88%	1,20%	1,16%	0,84%	0,73%	0,67%	1,00%	0,95%	2,88%	6,29%	18,28%	44,43%
<b>Ibovespa</b>	-0,39%	0,51%	0,61%	0,35%	-0,10%	-0,41%	-0,01%	-1,31%	1,80%	0,87%	0,21%	0,74%	7,94%	2,82%	8,61%	18,37%	69,72%
<b>Dólar</b>	6,00%	1,94%	6,16%	0,46%	-3,94%	-2,48%	-6,57%	-6,74%	-1,53%	2,85%	6,98%	0,89%	-7,90%	-7,07%	14,24%	37,47%	65,82%

## Conservador - fevereiro/2022

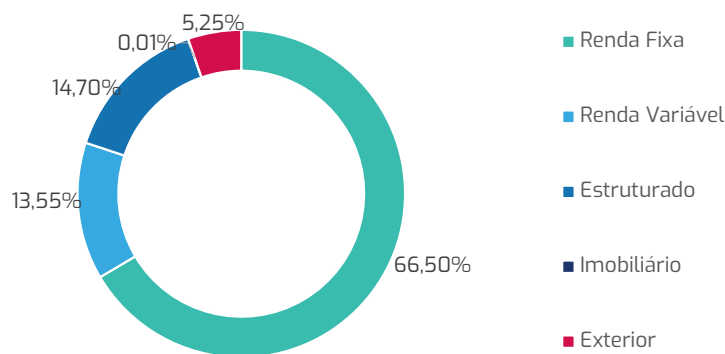
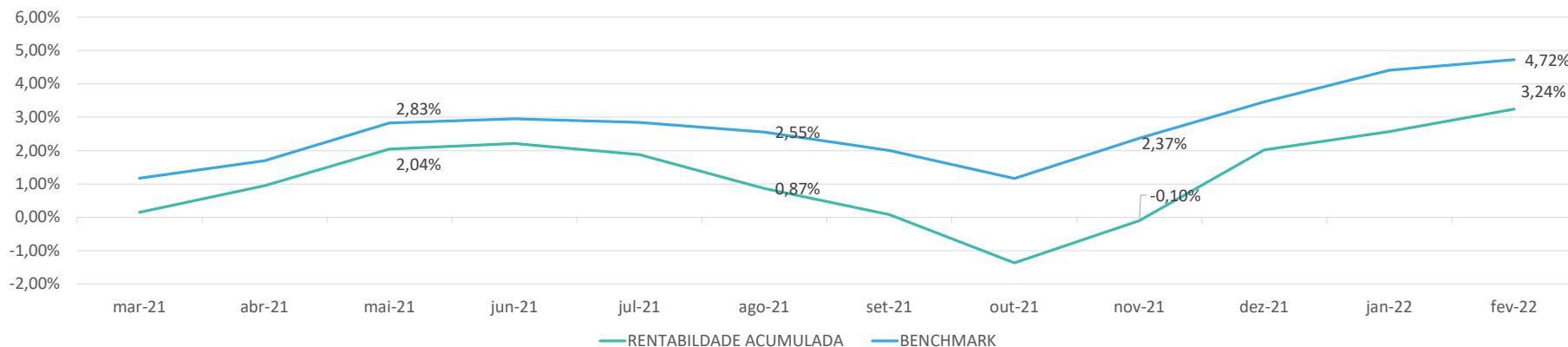


Com um maior nível de diversificação que o super conservador mas ainda mantendo um nível moderado de risco, o perfil teve retorno positivo em fevereiro. Em números o retorno foi de 1,13% em fevereiro acumulando 1,64% no ano, contra benchmark respectivamente de 0,54% e 1,41%. Em 60 meses acumula uma rentabilidade de 48,65%, acima do benchmark de 43,80%.

### RENTABILIDADE ÍNDICES DE REFERÊNCIA

ÍNDICES DE REFERÊNCIA	mar-21	abr-21	mai-21	jun-21	jul-21	ago-21	set-21	out-21	nov-21	dez-21	jan-22	fev-22	ACUMULADO				
	ANO	ULT12M	ULT24M	ULT36M	ULT60M												
<b>RENTABILIDADE</b>	-0,34%	0,46%	0,59%	0,28%	-0,05%	-0,60%	0,06%	-0,90%	1,61%	1,88%	0,50%	1,13%	1,64%	4,68%	8,14%	20,21%	48,65%
<b>BENCHMARK</b>	0,16%	0,41%	0,65%	0,27%	0,10%	-0,16%	0,06%	-0,63%	1,53%	0,65%	0,87%	0,54%	1,41%	4,54%	8,48%	19,69%	43,80%
<b>POUPANÇA</b>	0,97%	0,42%	0,91%	0,20%	0,03%	0,13%	-0,37%	-0,15%	0,34%	1,05%	0,87%	0,54%	1,06%	6,28%	12,84%	19,80%	35,57%
<b>CDI</b>	0,50%	0,50%	0,50%	0,50%	0,50%	0,50%	0,50%	0,50%	0,50%	0,55%	0,56%	0,50%	1,49%	5,65%	8,15%	14,19%	32,41%
<b>INPC</b>	0,20%	0,21%	0,27%	0,30%	0,36%	0,42%	0,44%	0,48%	0,59%	0,76%	0,73%	0,75%	1,68%	10,80%	17,68%	22,30%	29,42%
<b>IMA Geral</b>	0,86%	0,38%	0,96%	0,60%	1,02%	0,88%	1,20%	1,16%	0,84%	0,73%	0,67%	1,00%	0,95%	2,88%	6,29%	18,28%	44,43%
<b>Ibovespa</b>	-0,39%	0,51%	0,61%	0,35%	-0,10%	-0,41%	-0,01%	-1,31%	1,80%	0,87%	0,21%	0,74%	7,94%	2,82%	8,61%	18,37%	69,72%
<b>Dólar</b>	6,00%	1,94%	6,16%	0,46%	-3,94%	-2,48%	-6,57%	-6,74%	-1,53%	2,85%	6,98%	0,89%	-7,90%	-7,07%	14,24%	37,47%	65,82%

## Moderado - fevereiro/2022

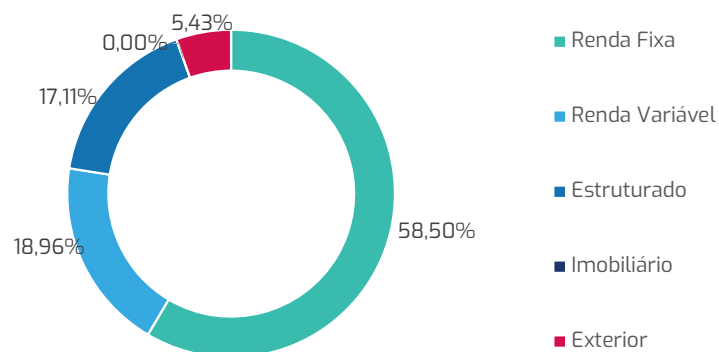
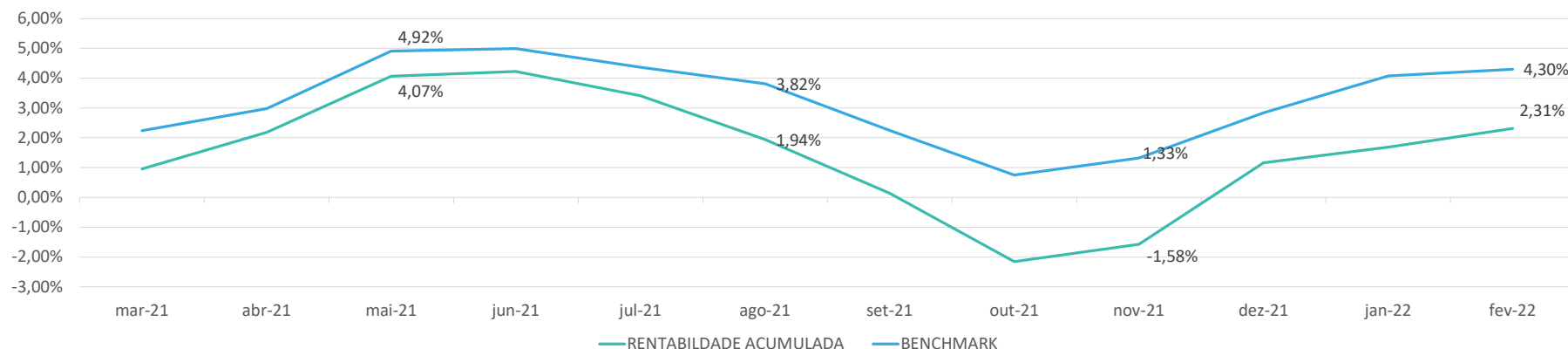


O Perfil Moderado teve um resultado positivo em fevereiro. Em números o retorno foi de 0,65% no mês, acumulando 1,20% no ano, contra benchmark respectivamente de 0,30% e 1,22%. O resultado está alinhado com o seu objetivo de longo prazo. Em 60 meses acumula uma rentabilidade de 56,26%, e benchmark de 56,58%.

### RENTABILIDADE ÍNDICES DE REFERÊNCIA

ÍNDICES DE REFERÊNCIA	mar-21	abr-21	mai-21	jun-21	jul-21	ago-21	set-21	out-21	nov-21	dez-21	jan-22	fev-22	ACUMULADO				
	ANO	ULT12M	ULT24M	ULT36M	ULT60M						ANO	ULT12M	ULT24M	ULT36M	ULT60M		
<b>RENTABILIDADE</b>	0,15%	0,79%	1,09%	0,17%	-0,33%	-0,99%	-0,78%	-1,44%	1,28%	2,12%	0,54%	0,65%	1,20%	3,24%	8,90%	21,42%	56,26%
<b>BENCHMARK</b>	1,17%	0,52%	1,11%	0,12%	-0,11%	-0,28%	-0,53%	-0,83%	1,19%	1,06%	0,92%	0,30%	1,22%	4,72%	12,70%	25,18%	56,58%
<b>POUPANÇA</b>	0,97%	0,42%	0,91%	0,20%	0,03%	0,13%	-0,37%	-0,15%	0,34%	1,05%	0,87%	0,54%	1,06%	6,28%	12,84%	19,80%	35,57%
<b>CDI</b>	0,50%	0,50%	0,50%	0,50%	0,50%	0,50%	0,50%	0,50%	0,50%	0,55%	0,56%	0,50%	1,49%	5,65%	8,15%	14,19%	32,41%
<b>INPC</b>	0,20%	0,21%	0,27%	0,30%	0,36%	0,42%	0,44%	0,48%	0,59%	0,76%	0,73%	0,75%	1,68%	10,80%	17,68%	22,30%	29,42%
<b>IMA Geral</b>	0,86%	0,38%	0,96%	0,60%	1,02%	0,88%	1,20%	1,16%	0,84%	0,73%	0,67%	1,00%	0,95%	2,88%	6,29%	18,28%	44,43%
<b>Ibovespa</b>	-0,39%	0,51%	0,61%	0,35%	-0,10%	-0,41%	-0,01%	-1,31%	1,80%	0,87%	0,21%	0,74%	7,94%	2,82%	8,61%	18,37%	69,72%
<b>Dólar</b>	6,00%	1,94%	6,16%	0,46%	-3,94%	-2,48%	-6,57%	-6,74%	-1,53%	2,85%	6,98%	0,89%	-7,90%	-7,07%	14,24%	37,47%	65,82%

## Agressivo - fevereiro/2022



O Perfil Agressivo teve um resultado positivo em fevereiro. Em números o retorno foi de 0,62% no mês, acumulando 1,14% no ano, contra benchmark respectivamente de 0,22% e 1,42%. O resultado está alinhado com o seu objetivo de longo prazo. Em 60 meses acumula uma rentabilidade de 63,89%, e benchmark de 65,74%.

### RENTABILIDADE ÍNDICES DE REFERÊNCIA

ÍNDICES DE REFERÊNCIA	mar-21	abr-21	mai-21	jun-21	jul-21	ago-21	set-21	out-21	nov-21	dez-21	jan-22	fev-22	ACUMULADO				
													ANO	ULT12M	ULT24M	ULT36M	ULT60M
<b>RENTABILIDADE</b>	0,96%	1,21%	1,85%	0,15%	-0,78%	-1,43%	-1,76%	-2,29%	0,59%	2,78%	0,52%	0,62%	1,14%	2,31%	10,52%	22,99%	63,89%
<b>BENCHMARK</b>	2,24%	0,73%	1,88%	0,08%	-0,61%	-0,52%	-1,51%	-1,46%	0,57%	1,50%	1,20%	0,22%	1,42%	4,30%	14,56%	27,51%	65,74%
<b>POUPANÇA</b>	0,97%	0,42%	0,91%	0,20%	0,03%	0,13%	-0,37%	-0,15%	0,34%	1,05%	0,87%	0,54%	1,06%	6,28%	12,84%	19,80%	35,57%
<b>CDI</b>	0,50%	0,50%	0,50%	0,50%	0,50%	0,50%	0,50%	0,50%	0,50%	0,55%	0,56%	0,50%	1,49%	5,65%	8,15%	14,19%	32,41%
<b>INPC</b>	0,20%	0,21%	0,27%	0,30%	0,36%	0,42%	0,44%	0,48%	0,59%	0,76%	0,73%	0,75%	1,68%	10,80%	17,68%	22,30%	29,42%
<b>IMA Geral</b>	0,86%	0,38%	0,96%	0,60%	1,02%	0,88%	1,20%	1,16%	0,84%	0,73%	0,67%	1,00%	0,95%	2,88%	6,29%	18,28%	44,43%
<b>Ibovespa</b>	-0,39%	0,51%	0,61%	0,35%	-0,10%	-0,41%	-0,01%	-1,31%	1,80%	0,87%	0,21%	0,74%	7,94%	2,82%	8,61%	18,37%	69,72%
<b>Dólar</b>	6,00%	1,94%	6,16%	0,46%	-3,94%	-2,48%	-6,57%	-6,74%	-1,53%	2,85%	6,98%	0,89%	-7,90%	-7,07%	14,24%	37,47%	65,82%