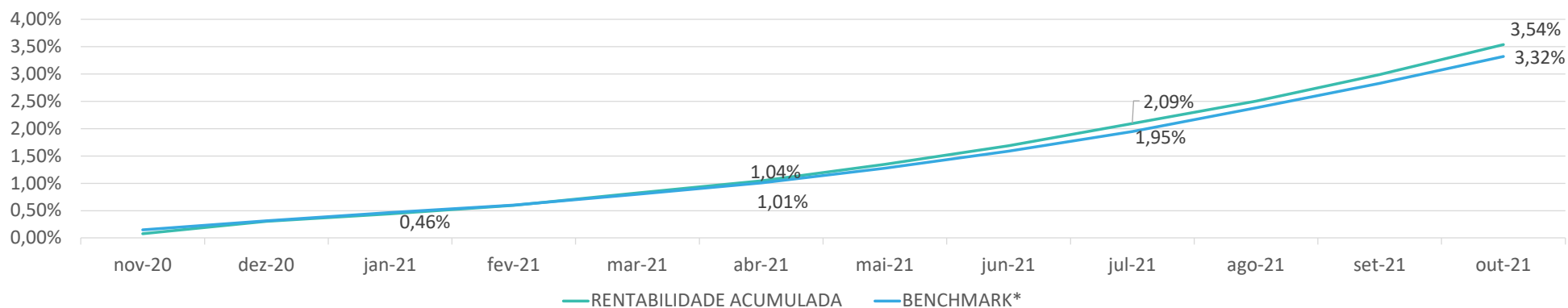
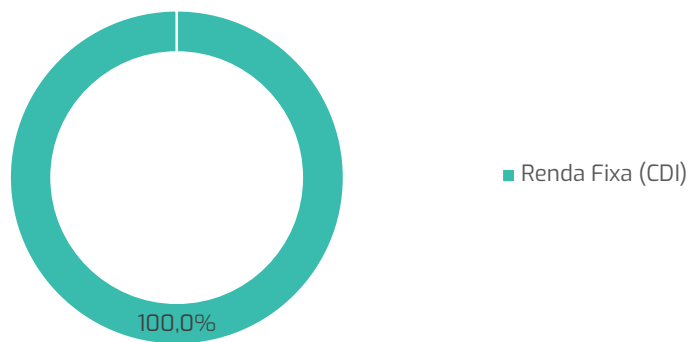


Super Conservador - outubro



*100% CDI

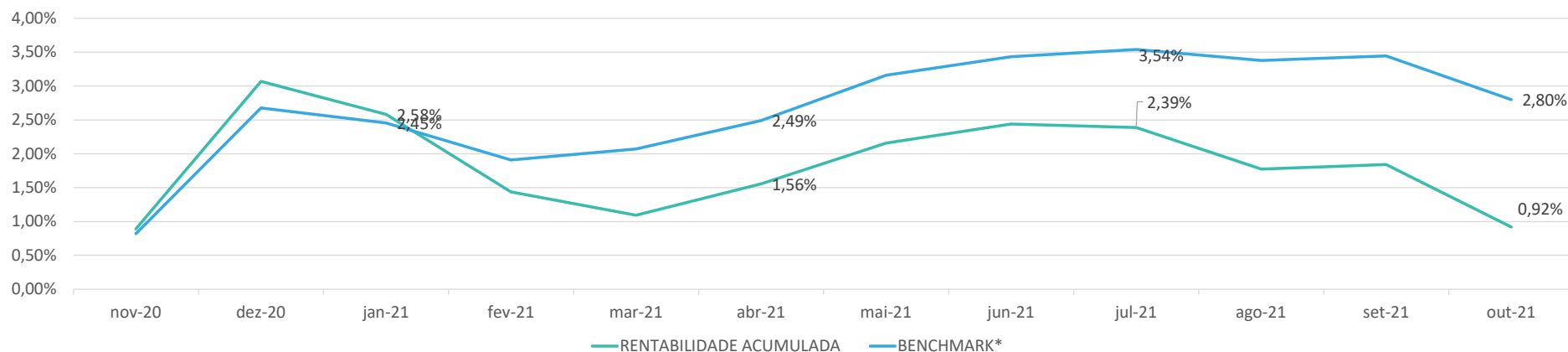


O Perfil Super Conservador segue superando seu benchmark no ano. Devido ao seu objetivo de preservação de capital, todo seu patrimônio está investido em renda fixa de baixo risco. O perfil rendeu 0,53% em outubro acumulando 3,22% no ano, contra benchmark respectivamente de 0,48% e 3,00%. Devido a sua constituição mais recente esse perfil não apresenta histórico de 60 meses.

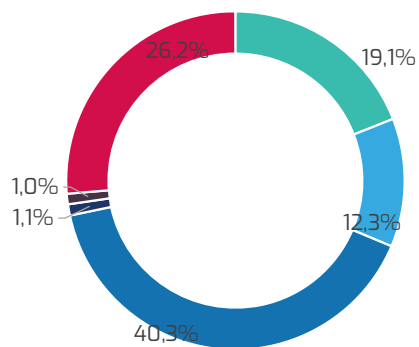
RENTABILIDADE ÍNDICES DE REFERÊNCIA

ÍNDICES DE REFERÊNCIA	nov-20	dez-20	jan-21	fev-21	mar-21	abr-21	mai-21	jun-21	jul-21	ago-21	set-21	out-21	ACUMULADO				
													ANO	ULT12M	ULT24M	ULT36M	ULT60M
RENTABILIDADE	0,08%	0,23%	0,14%	0,16%	0,22%	0,22%	0,30%	0,34%	0,40%	0,40%	0,48%	0,53%	3,22%	3,54%	6,39%	13,10%	
BENCHMARK	0,15%	0,16%	0,15%	0,13%	0,20%	0,21%	0,27%	0,30%	0,36%	0,42%	0,44%	0,48%	3,00%	3,32%	6,64%	13,28%	
POUPANÇA	0,12%	0,12%	0,12%	0,12%	0,12%	0,12%	0,12%	0,12%	0,12%	0,12%	0,12%	0,12%	7,06%	7,31%	9,95%	14,82%	28,83%
CDI	0,15%	0,16%	0,15%	0,13%	0,20%	0,21%	0,27%	0,30%	0,36%	0,42%	0,44%	0,48%	3,00%	3,32%	6,65%	13,28%	34,10%
INPC	0,95%	1,46%	0,27%	0,82%	0,86%	0,38%	0,96%	0,60%	1,02%	0,88%	1,20%	1,16%	8,45%	11,08%	16,38%	19,35%	26,41%
IMA Geral	0,73%	2,02%	-0,24%	-0,69%	-0,39%	0,51%	0,61%	0,35%	-0,10%	-0,41%	-0,01%	-1,31%	-1,68%	1,05%	3,75%	19,11%	47,78%
Ibovespa	15,90%	9,30%	-3,32%	-4,37%	6,00%	1,94%	6,16%	0,46%	-3,94%	-2,48%	-6,57%	-6,74%	-13,04%	10,16%	-3,47%	18,39%	59,42%
Dólar	-7,63%	-2,53%	5,37%	0,99%	3,02%	-5,16%	-3,17%	-4,40%	2,39%	0,42%	5,76%	3,74%	8,59%	-2,23%	40,93%	51,79%	77,39%

Conservador - outubro



*50% CDI + 37% IMA-B + 7% (CDI + 0,50% a.a.) + 2% IBOVESPA + 2% GLOBAL AGG BOND + 2% MSCI WORLD (BRL)



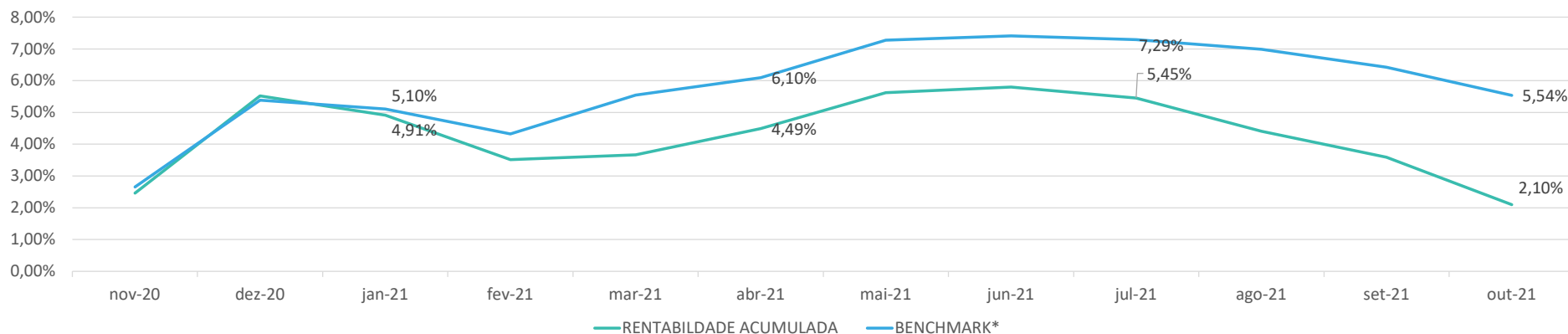
- Renda Fixa (Crédito)
- Renda Fixa (Inflação)
- Renda Variável (Ações Doméstica)
- Renda Variável (Ações Globais)
- Multimercado

O Perfil Conservador teve resultado negativo de -0,90% em outubro abaixo do seu benchmark de -0,63%. Apesar do Perfil seguir abaixo do benchmark no ano, a rentabilidade acumulada em 60 meses é de 49,89%, acima do benchmark de 45,74%.

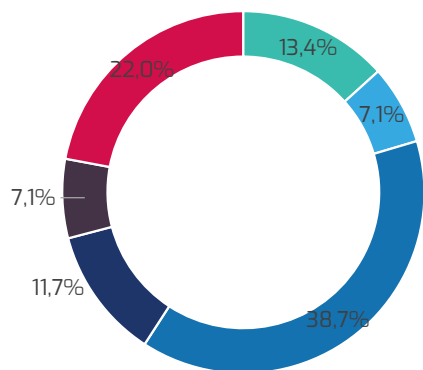
RENTABILIDADE ÍNDICES DE REFERÊNCIA

ÍNDICES DE REFERÊNCIA	nov-20	dez-20	jan-21	fev-21	mar-21	abr-21	mai-21	jun-21	jul-21	ago-21	set-21	out-21	ACUMULADO				
	ANO	ULT12M	ULT24M	ULT36M	ULT60M												
RENTABILIDADE	0,89%	2,16%	-0,47%	-1,12%	-0,34%	0,46%	0,59%	0,28%	-0,05%	-0,60%	0,06%	-0,90%	-2,09%	0,92%	4,04%	18,97%	49,89%
BENCHMARK	0,82%	1,84%	-0,22%	-0,53%	0,16%	0,41%	0,65%	0,27%	0,10%	-0,16%	0,06%	-0,63%	0,12%	2,80%	6,08%	19,86%	45,74%
POUPANÇA	0,12%	0,12%	0,12%	0,12%	0,12%	0,12%	0,12%	0,12%	0,12%	0,12%	0,12%	0,12%	7,06%	7,31%	9,95%	14,82%	28,83%
CDI	0,15%	0,16%	0,15%	0,13%	0,20%	0,21%	0,27%	0,30%	0,36%	0,42%	0,44%	0,48%	3,00%	3,32%	6,65%	13,28%	34,10%
INPC	0,95%	1,46%	0,27%	0,82%	0,86%	0,38%	0,96%	0,60%	1,02%	0,88%	1,20%	1,16%	8,45%	11,08%	16,38%	19,35%	26,41%
IMA Geral	0,73%	2,02%	-0,24%	-0,69%	-0,39%	0,51%	0,61%	0,35%	-0,10%	-0,41%	-0,01%	-1,31%	-1,68%	1,05%	3,75%	19,11%	47,78%
Ibovespa	15,90%	9,30%	-3,32%	-4,37%	6,00%	1,94%	6,16%	0,46%	-3,94%	-2,48%	-6,57%	-6,74%	-13,04%	10,16%	-3,47%	18,39%	59,42%
Dólar	-7,63%	-2,53%	5,37%	0,99%	3,02%	-5,16%	-3,17%	-4,40%	2,39%	0,42%	5,76%	3,74%	8,59%	-2,23%	40,93%	51,79%	77,39%

Moderado - outubro



*38% IMA-B + 30% (CDI + 0,50% a.a.) + 12% IBOVESPA + 10% CDI + 8% MSCI WORLD (BRL) + 2% (CDI + 2,00%)



- Renda Fixa (CDI)
- Renda Fixa (Crédito)
- Renda Fixa (Inflação)
- Renda Variável (Ações Doméstica)
- Renda Variável (Ações Globais)
- Multimercado

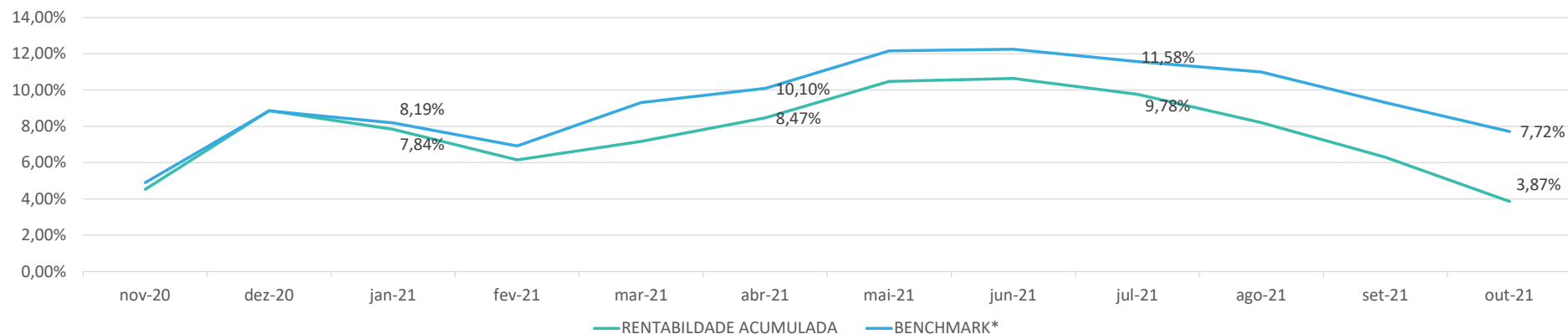
O Perfil Moderado teve um retorno negativo com rentabilidade de -1,44% no mês, aquém do seu benchmark. Acumulando um resultado de -3,24% no ano. Apesar de apresentar bons números nas janelas de mais longo prazo, ainda está abaixo de seu objetivo em 2021.

O Perfil acumula uma rentabilidade de 59,65% em 60 meses e benchmark de 58,30%.

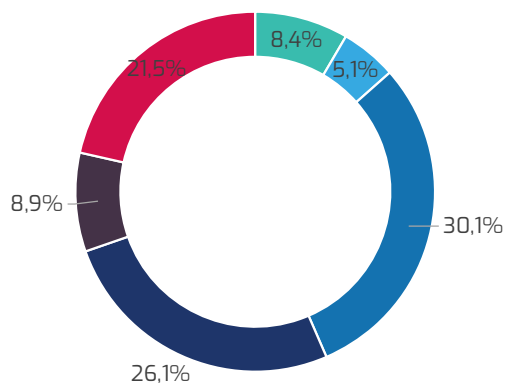
RENTABILIDADE ÍNDICES DE REFERÊNCIA

ÍNDICES DE REFERÊNCIA	nov-20	dez-20	jan-21	fev-21	mar-21	abr-21	mai-21	jun-21	jul-21	ago-21	set-21	out-21	ACUMULADO				
	ANO	ULT12M	ULT24M	ULT36M	ULT60M						ANO	ULT12M	ULT24M	ULT36M	ULT60M		
RENTABILIDADE	2,46%	2,98%	-0,58%	-1,34%	0,15%	0,79%	1,09%	0,17%	-0,33%	-0,99%	-0,78%	-1,44%	-3,24%	2,10%	5,21%	21,75%	59,65%
BENCHMARK	2,66%	2,66%	-0,27%	-0,74%	1,17%	0,52%	1,11%	0,12%	-0,11%	-0,28%	-0,53%	-0,83%	0,14%	5,54%	10,24%	26,55%	58,30%
POUPANÇA	0,12%	0,12%	0,12%	0,12%	0,12%	0,12%	0,12%	0,12%	0,12%	0,12%	0,12%	0,12%	7,06%	7,31%	9,95%	14,82%	28,83%
CDI	0,15%	0,16%	0,15%	0,13%	0,20%	0,21%	0,27%	0,30%	0,36%	0,42%	0,44%	0,48%	3,00%	3,32%	6,65%	13,28%	34,10%
INPC	0,95%	1,46%	0,27%	0,82%	0,86%	0,38%	0,96%	0,60%	1,02%	0,88%	1,20%	1,16%	8,45%	11,08%	16,38%	19,35%	26,41%
IMA Geral	0,73%	2,02%	-0,24%	-0,69%	-0,39%	0,51%	0,61%	0,35%	-0,10%	-0,41%	-0,01%	-1,31%	-1,68%	1,05%	3,75%	19,11%	47,78%
Ibovespa	15,90%	9,30%	-3,32%	-4,37%	6,00%	1,94%	6,16%	0,46%	-3,94%	-2,48%	-6,57%	-6,74%	-13,04%	10,16%	-3,47%	18,39%	59,42%
Dólar	-7,63%	-2,53%	5,37%	0,99%	3,02%	-5,16%	-3,17%	-4,40%	2,39%	0,42%	5,76%	3,74%	8,59%	-2,23%	40,93%	51,79%	77,39%

Agressivo - outubro



29% IMA-B + 29% (CDI + 0,50% a.a.) + 27% IBOVESPA + 10% MSCI WORLD (BRL) + 5% (CDI + 2,00%)



- Renda Fixa (CDI)
- Renda Fixa (Crédito)
- Renda Fixa (Inflação)
- Renda Variável (Ações Doméstica)
- Renda Variável (Ações Globais)
- Multimercado

O Perfil Agressivo teve em outubro um mês negativo, com rentabilidade de -2,29% no mês, abaixo de o seu benchmark. O perfil acumula um resultado de -4,59% no ano. Apesar de apresentar bons números nas janelas de mais longo prazo, ainda está abaixo de seu objetivo em 2021.

O Perfil acumula uma rentabilidade de 68,85% em 60 meses, acima do benchmark de 66,86%.

RENTABILIDADE ÍNDICES DE REFERÊNCIA

ÍNDICES DE REFERÊNCIA	nov-20	dez-20	jan-21	fev-21	mar-21	abr-21	mai-21	jun-21	jul-21	ago-21	set-21	out-21	ACUMULADO				
	ANO	ULT12M	ULT24M	ULT36M	ULT60M												
RENTABILIDADE	4,54%	4,14%	-0,94%	-1,56%	0,96%	1,21%	1,85%	0,15%	-0,78%	-1,43%	-1,76%	-2,29%	-4,59%	3,87%	5,94%	23,91%	68,85%
BENCHMARK	4,90%	3,76%	-0,60%	-1,18%	2,24%	0,73%	1,88%	0,08%	-0,61%	-0,52%	-1,51%	-1,46%	-1,04%	7,72%	11,50%	29,96%	66,86%
POUPANÇA	0,12%	0,12%	0,12%	0,12%	0,12%	0,12%	0,12%	0,12%	0,12%	0,12%	0,12%	0,12%	7,06%	7,31%	9,95%	14,82%	28,83%
CDI	0,15%	0,16%	0,15%	0,13%	0,20%	0,21%	0,27%	0,30%	0,36%	0,42%	0,44%	0,48%	3,00%	3,32%	6,65%	13,28%	34,10%
INPC	0,95%	1,46%	0,27%	0,82%	0,86%	0,38%	0,96%	0,60%	1,02%	0,88%	1,20%	1,16%	8,45%	11,08%	16,38%	19,35%	26,41%
IMA Geral	0,73%	2,02%	-0,24%	-0,69%	-0,39%	0,51%	0,61%	0,35%	-0,10%	-0,41%	-0,01%	-1,31%	-1,68%	1,05%	3,75%	19,11%	47,78%
Ibovespa	15,90%	9,30%	-3,32%	-4,37%	6,00%	1,94%	6,16%	0,46%	-3,94%	-2,48%	-6,57%	-6,74%	-13,04%	10,16%	-3,47%	18,39%	59,42%
Dólar	-7,63%	-2,53%	5,37%	0,99%	3,02%	-5,16%	-3,17%	-4,40%	2,39%	0,42%	5,76%	3,74%	8,59%	-2,23%	40,93%	51,79%	77,39%