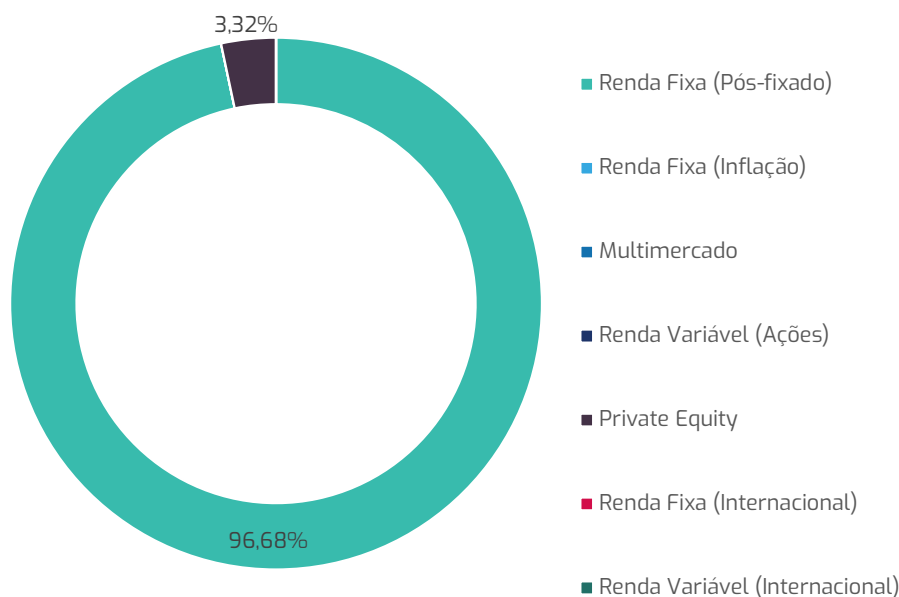


Aposentado - agosto

	set-20	out-20	nov-20	dez-20	jan-21	fev-21	mar-21	abr-21	mai-21	jun-21	jul-21	ago-21	ACUMULADO				
	ANO	ULT12M	ULT24M	ULT36M	ULT60M												
RENTABILIDADE	-0,01%	0,18%	0,30%	0,51%	0,18%	0,74%	0,01%	0,57%	0,38%	0,64%	0,32%	0,61%	3,51%	4,52%	8,17%		
BENCHMARK	0,18%	0,18%	0,17%	0,19%	0,15%	0,13%	0,20%	0,21%	0,27%	0,31%	0,36%	0,43%	2,07%	2,80%	6,98%		

Benchmark: 100% CDI



O Perfil Aposentado segue superando seu benchmark. Devido ao seu objetivo de preservação de capital, mais de 95% está investido em Renda Fixa de baixo risco. O perfil rendeu 0,61% em agosto acumulando 3,51% no ano, contra benchmark respectivamente de 0,43% e 2,07%. Devido a sua constituição mais recente esse perfil não apresenta histórico maior que 24 meses.

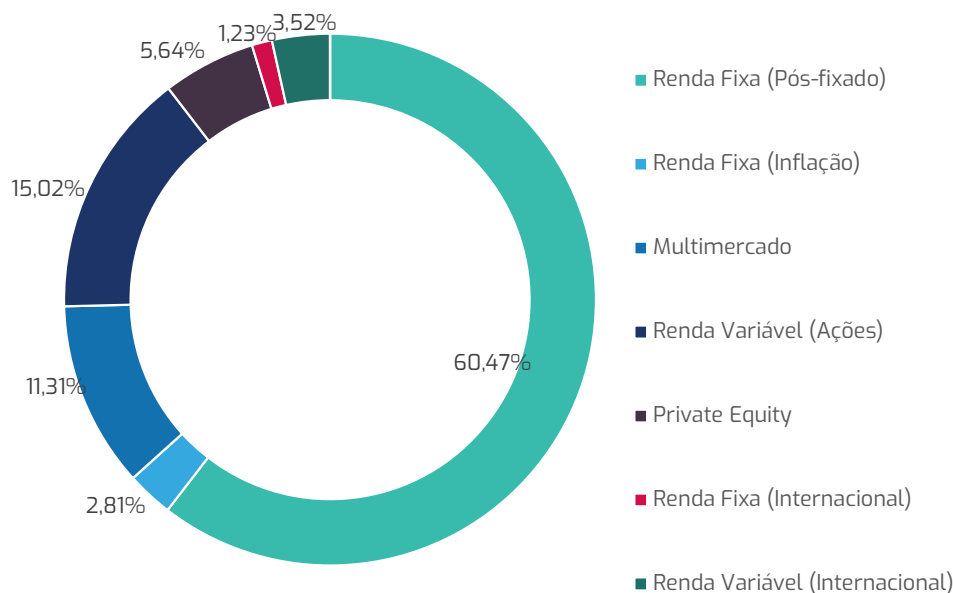
RENTABILIDADE ÍNDICES DE REFERÊNCIA

ÍNDICES DE REFERÊNCIA	set-20	out-20	nov-20	dez-20	jan-21	fev-21	mar-21	abr-21	mai-21	jun-21	jul-21	ago-21	ACUMULADO				
	ANO	ULT12M	ULT24M	ULT36M	ULT60M												
POUPANÇA	0,12%	0,12%	0,12%	0,12%	0,12%	0,12%	0,12%	0,12%	0,12%	0,12%	0,12%	0,12%	1,99%	2,47%	5,44%	10,20%	24,36%
CDI	0,16%	0,16%	0,15%	0,16%	0,15%	0,13%	0,20%	0,21%	0,27%	0,31%	0,36%	0,43%	2,07%	2,72%	6,68%	13,38%	35,71%
INPC	0,87%	0,89%	0,95%	1,46%	0,27%	0,82%	0,86%	0,38%	0,96%	0,60%	1,02%	0,88%	5,94%	10,42%	13,67%	17,40%	23,78%
IMA-Geral	-0,60%	0,09%	0,73%	2,02%	-0,24%	-0,69%	-0,39%	0,51%	0,61%	0,35%	-0,10%	-0,41%	-0,37%	1,87%	8,50%	25,67%	53,41%
Ibovespa	-4,80%	-0,69%	15,90%	9,30%	-3,32%	-4,37%	6,00%	1,94%	6,16%	0,46%	-3,94%	-2,48%	-0,20%	19,54%	17,45%	54,91%	105,15%
Dólar	3,10%	2,32%	-7,63%	-2,53%	5,37%	0,99%	3,02%	-5,16%	-3,17%	-4,40%	2,39%	0,42%	-1,03%	-5,99%	24,28%	24,38%	58,73%

0 a 10 - agosto

	set-20	out-20	nov-20	dez-20	jan-21	fev-21	mar-21	abr-21	mai-21	jun-21	jul-21	ago-21	ACUMULADO				
	ANO	ULT12M	ULT24M	ULT36M	ULT60M												
RENTABILIDADE	-0,86%	-0,10%	2,27%	1,95%	-0,07%	0,83%	0,19%	1,32%	0,64%	0,83%	-0,37%	0,52%	3,94%	7,34%	9,96%		
BENCHMARK	-0,38%	0,12%	1,87%	1,37%	-0,14%	-0,33%	0,97%	0,42%	0,91%	0,21%	0,03%	0,13%	2,21%	5,27%	10,63%		

Benchmark: 77% CDI + 3% IMA-B + 11% IBOVESPA + 3% GLOBAL AGG BOND + 3% MSCI WORLD (BRL) + 3% INPC



Com um maior nível de diversificação que o aposentado, mas ainda mantendo um nível baixo de risco, o perfil teve retornos positivos em agosto. Em números o retorno foi de 0,52% em agosto acumulando 3,94% no ano, contra benchmark respectivamente de 0,13% e 2,21%. Devido a sua constituição mais recente esse perfil não apresenta histórico maior que 24 meses.

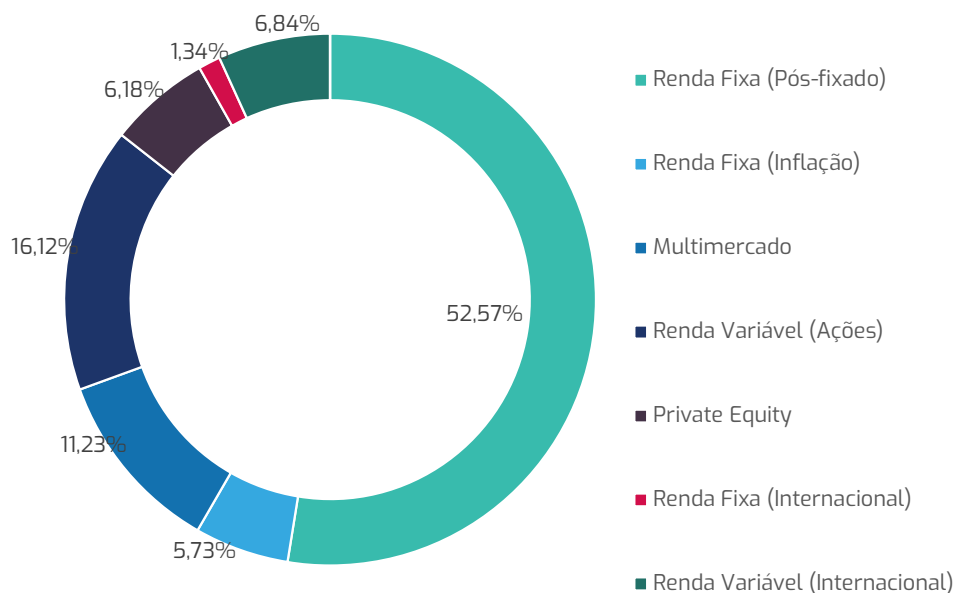
RENTABILIDADE ÍNDICES DE REFERÊNCIA

ÍNDICES DE REFERÊNCIA	set-20	out-20	nov-20	dez-20	jan-21	fev-21	mar-21	abr-21	mai-21	jun-21	jul-21	ago-21	ACUMULADO				
	ANO	ULT12M	ULT24M	ULT36M	ULT60M												
POUPANÇA	0,12%	0,12%	0,12%	0,12%	0,12%	0,12%	0,12%	0,12%	0,12%	0,12%	0,12%	0,12%	1,99%	2,47%	5,44%	10,20%	24,36%
CDI	0,16%	0,16%	0,15%	0,16%	0,15%	0,13%	0,20%	0,21%	0,27%	0,31%	0,36%	0,43%	2,07%	2,72%	6,68%	13,38%	35,71%
INPC	0,87%	0,89%	0,95%	1,46%	0,27%	0,82%	0,86%	0,38%	0,96%	0,60%	1,02%	0,88%	5,94%	10,42%	13,67%	17,40%	23,78%
IMA-Geral	-0,60%	0,09%	0,73%	2,02%	-0,24%	-0,69%	-0,39%	0,51%	0,61%	0,35%	-0,10%	-0,41%	-0,37%	1,87%	8,50%	25,67%	53,41%
Ibovespa	-4,80%	-0,69%	15,90%	9,30%	-3,32%	-4,37%	6,00%	1,94%	6,16%	0,46%	-3,94%	-2,48%	-0,20%	19,54%	17,45%	54,91%	105,15%
Dólar	3,10%	2,32%	-7,63%	-2,53%	5,37%	0,99%	3,02%	-5,16%	-3,17%	-4,40%	2,39%	0,42%	-1,03%	-5,99%	24,28%	24,38%	58,73%

10 a 20 - agosto

	set-20	out-20	nov-20	dez-20	jan-21	fev-21	mar-21	abr-21	mai-21	jun-21	jul-21	ago-21	ACUMULADO				
													ANO	ULT12M	ULT24M	ULT36M	ULT60M
RENTABILIDADE	-1,15%	-0,08%	3,04%	2,71%	0,00%	0,95%	0,07%	2,05%	0,99%	1,07%	-0,55%	0,40%	5,06%	9,83%	14,77%		
BENCHMARK	-0,96%	0,05%	3,56%	2,53%	-0,30%	-0,62%	1,53%	0,55%	1,30%	0,12%	-0,17%	-0,06%	2,34%	7,68%	14,23%		

Benchmark: 61% CDI + 7% IMA-B + 18% IBOVESPA + 4% GLOBAL AGG BOND + 6% MSCI WORLD (BRL) + 4% INPC



O Perfil 10 a 20 teve um resultado positivo em agosto. Em números o retorno foi de 0,40% no mês, acumulando 5,06% no ano, contra benchmark respectivamente de -0,06% e 2,34%. O resultado veio a despeito do mal momento ativos de risco no Brasil. Devido a sua constituição mais recente esse perfil não apresenta histórico maior que 24 meses.

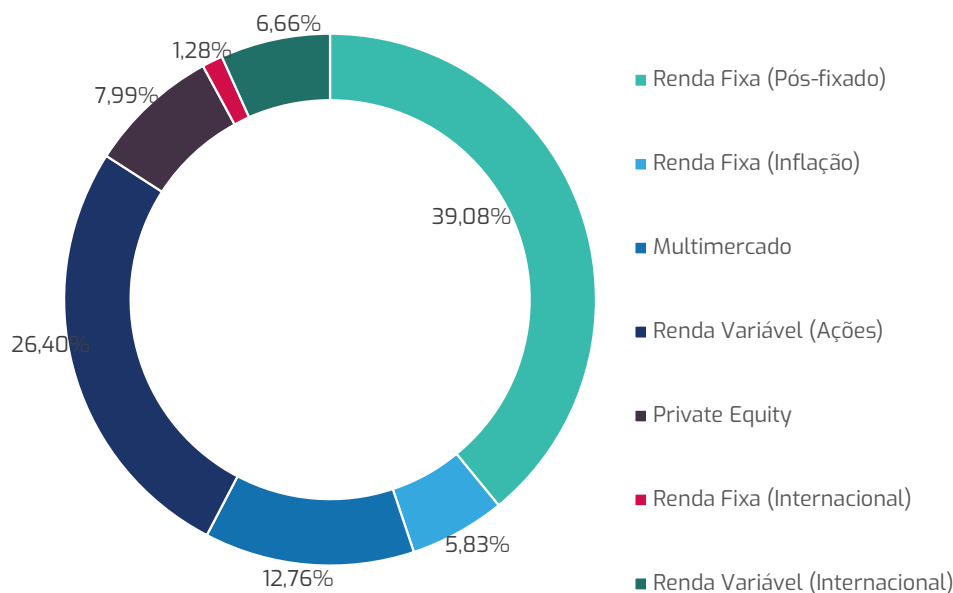
RENTABILIDADE ÍNDICES DE REFERÊNCIA

ÍNDICES DE REFERÊNCIA	set-20	out-20	nov-20	dez-20	jan-21	fev-21	mar-21	abr-21	mai-21	jun-21	jul-21	ago-21	ACUMULADO				
													ANO	ULT12M	ULT24M	ULT36M	ULT60M
POUPANÇA	0,12%	0,12%	0,12%	0,12%	0,12%	0,12%	0,12%	0,12%	0,12%	0,12%	0,12%	0,12%	1,99%	2,47%	5,44%	10,20%	24,36%
CDI	0,16%	0,16%	0,15%	0,16%	0,15%	0,13%	0,20%	0,21%	0,27%	0,31%	0,36%	0,43%	2,07%	2,72%	6,68%	13,38%	35,71%
INPC	0,87%	0,89%	0,95%	1,46%	0,27%	0,82%	0,86%	0,38%	0,96%	0,60%	1,02%	0,88%	5,94%	10,42%	13,67%	17,40%	23,78%
IMA-Geral	-0,60%	0,09%	0,73%	2,02%	-0,24%	-0,69%	-0,39%	0,51%	0,61%	0,35%	-0,10%	-0,41%	-0,37%	1,87%	8,50%	25,67%	53,41%
Ibovespa	-4,80%	-0,69%	15,90%	9,30%	-3,32%	-4,37%	6,00%	1,94%	6,16%	0,46%	-3,94%	-2,48%	-0,20%	19,54%	17,45%	54,91%	105,15%
Dólar	3,10%	2,32%	-7,63%	-2,53%	5,37%	0,99%	3,02%	-5,16%	-3,17%	-4,40%	2,39%	0,42%	-1,03%	-5,99%	24,28%	24,38%	58,73%

20 anos ou mais - agosto

	set-20	out-20	nov-20	dez-20	jan-21	fev-21	mar-21	abr-21	mai-21	jun-21	jul-21	ago-21	ACUMULADO				
	ANO	ULT12M	ULT24M	ULT36M	ULT60M						ANO	ULT12M	ULT24M	ULT36M	ULT60M		
RENTABILIDADE	-1,30%	-0,09%	3,17%	3,32%	-0,01%	1,03%	0,00%	2,46%	1,28%	1,38%	-1,15%	0,27%	5,33%	10,71%	16,67%		
BENCHMARK	-1,53%	-0,02%	5,25%	3,70%	-0,61%	-1,04%	2,30%	0,71%	1,91%	0,11%	-0,60%	-0,34%	2,43%	10,06%	17,73%		

Benchmark: 48% CDI + 8% IMA-B + 29% Ibovespa + 2,50% GLOBAL AGG BOND + 7,50% MSCI WORLD (BRL) + 5% INPC



O Perfil 20 anos ou mais teve um resultado positivo em agosto. Em números o retorno foi de 0,27% no mês, acumulando 5,33% no ano, contra benchmark respectivamente de -0,34% e 2,43%. O resultado veio a despeito do mal momento ativos de risco no Brasil. Devido a sua constituição mais recente esse perfil não apresenta histórico maior que 24 meses.

RENTABILIDADE ÍNDICES DE REFERÊNCIA

ÍNDICES DE REFERÊNCIA	set-20	out-20	nov-20	dez-20	jan-21	fev-21	mar-21	abr-21	mai-21	jun-21	jul-21	ago-21	ACUMULADO				
	ANO	ULT12M	ULT24M	ULT36M	ULT60M						ANO	ULT12M	ULT24M	ULT36M	ULT60M		
POUPANÇA	0,12%	0,12%	0,12%	0,12%	0,12%	0,12%	0,12%	0,12%	0,12%	0,12%	0,12%	0,12%	1,99%	2,47%	5,44%	10,20%	24,36%
CDI	0,16%	0,16%	0,15%	0,16%	0,15%	0,13%	0,20%	0,21%	0,27%	0,31%	0,36%	0,43%	2,07%	2,72%	6,68%	13,38%	35,71%
INPC	0,87%	0,89%	0,95%	1,46%	0,27%	0,82%	0,86%	0,38%	0,96%	0,60%	1,02%	0,88%	5,94%	10,42%	13,67%	17,40%	23,78%
IMA-Geral	-0,60%	0,09%	0,73%	2,02%	-0,24%	-0,69%	-0,39%	0,51%	0,61%	0,35%	-0,10%	-0,41%	-0,37%	1,87%	8,50%	25,67%	53,41%
Ibovespa	-4,80%	-0,69%	15,90%	9,30%	-3,32%	-4,37%	6,00%	1,94%	6,16%	0,46%	-3,94%	-2,48%	-0,20%	19,54%	17,45%	54,91%	105,15%
Dólar	3,10%	2,32%	-7,63%	-2,53%	5,37%	0,99%	3,02%	-5,16%	-3,17%	-4,40%	2,39%	0,42%	-1,03%	-5,99%	24,28%	24,38%	58,73%