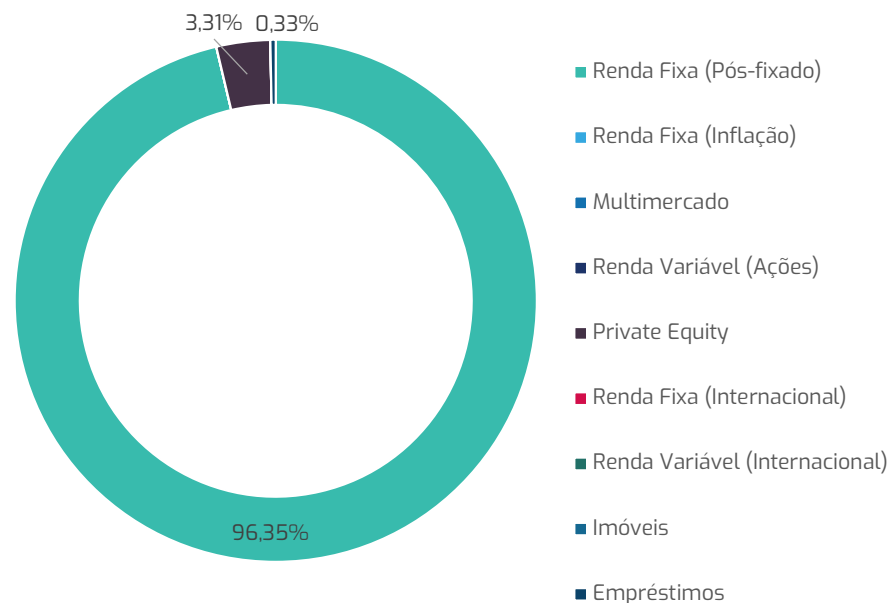


Aposentado - agosto

	set-20	out-20	nov-20	dez-20	jan-21	fev-21	mar-21	abr-21	mai-21	jun-21	jul-21	ago-21	ACUMULADO				
													ANO	ULT12M	ULT24M	ULT36M	ULT60M
RENTABILIDADE	-0,04%	0,16%	0,26%	0,44%	0,15%	0,72%	-0,02%	0,54%	0,35%	0,62%	0,32%	0,60%	3,31%	4,15%	7,53%	16,04%	40,30%
BENCHMARK	0,18%	0,18%	0,17%	0,19%	0,15%	0,13%	0,20%	0,21%	0,27%	0,31%	0,36%	0,43%	2,07%	2,80%	6,98%	14,04%	37,74%

Benchmark: 100% CDI



O Perfil Aposentado segue superando seu benchmark. Devido ao seu objetivo de preservação de capital, mais de 95% esta investido em Renda Fixa de baixo risco. O perfil rendeu 0,60% em agosto acumulando 3,31% no ano, contra benchmark respectivamente de 0,43% e 2,07%. Em 60 meses acumula uma rentabilidade de 40,30%, acima do benchmark de 37,74%.

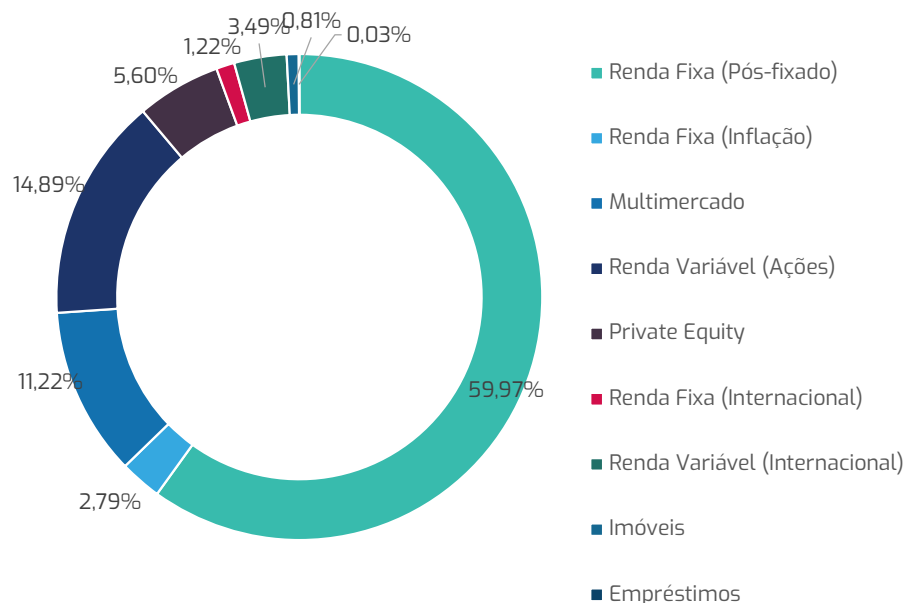
RENTABILIDADE ÍNDICES DE REFERÊNCIA

ÍNDICES DE REFERÊNCIA	set-20	out-20	nov-20	dez-20	jan-21	fev-21	mar-21	abr-21	mai-21	jun-21	jul-21	ago-21	ACUMULADO				
													ANO	ULT12M	ULT24M	ULT36M	ULT60M
POUPANÇA	0,12%	0,12%	0,12%	0,12%	0,12%	0,12%	0,12%	0,12%	0,12%	0,12%	0,12%	0,12%	1,99%	2,47%	5,44%	10,20%	24,36%
CDI	0,16%	0,16%	0,15%	0,16%	0,15%	0,13%	0,20%	0,21%	0,27%	0,31%	0,36%	0,43%	2,07%	2,72%	6,68%	13,38%	35,71%
INPC	0,87%	0,89%	0,95%	1,46%	0,27%	0,82%	0,86%	0,38%	0,96%	0,60%	1,02%	0,88%	5,94%	10,42%	13,67%	17,40%	23,78%
IMA-Geral	-0,60%	0,09%	0,73%	2,02%	-0,24%	-0,69%	-0,39%	0,51%	0,61%	0,35%	-0,10%	-0,41%	-0,37%	1,87%	8,50%	25,67%	53,41%
Ibovespa	-4,80%	-0,69%	15,90%	9,30%	-3,32%	-4,37%	6,00%	1,94%	6,16%	0,46%	-3,94%	-2,48%	-0,20%	19,54%	17,45%	54,91%	105,15%
Dólar	3,10%	2,32%	-7,63%	-2,53%	5,37%	0,99%	3,02%	-5,16%	-3,17%	-4,40%	2,39%	0,42%	-1,03%	-5,99%	24,28%	24,38%	58,73%

0 a 10 - agosto

	set-20	out-20	nov-20	dez-20	jan-21	fev-21	mar-21	abr-21	mai-21	jun-21	jul-21	ago-21	ACUMULADO				
													ANO	ULT12M	ULT24M	ULT36M	ULT60M
RENTABILIDADE	-0,91%	-0,03%	2,31%	1,99%	-0,07%	0,85%	0,18%	1,35%	0,64%	0,83%	-0,40%	0,49%	3,94%	7,43%	11,37%	25,48%	51,33%
BENCHMARK	-0,38%	0,12%	1,87%	1,37%	-0,14%	-0,33%	0,97%	0,42%	0,91%	0,21%	0,03%	0,13%	2,21%	5,27%	10,63%	18,29%	44,16%

Benchmark: 77% CDI + 3% IMA-B + 11% IBOVESPA + 3% GLOBAL AGG BOND + 3% MSCI WORLD (BRL) + 3% INPC



Com um maior nível de diversificação que o aposentado, mas ainda mantendo um nível baixo de risco, o perfil teve retorno positivo em agosto. Em números o retorno foi de 0,49% em agosto acumulando 3,94% no ano, contra benchmark respectivamente de 0,13% e 2,21%.

Em 60 meses acumula uma rentabilidade de 51,33%, acima do benchmark de 44,16%.

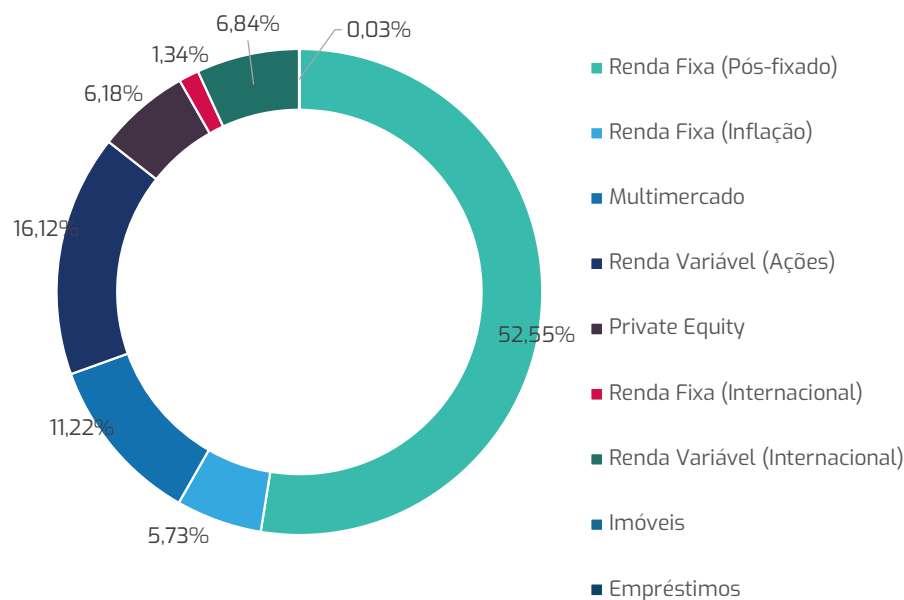
RENTABILIDADE ÍNDICES DE REFERÊNCIA

ÍNDICES DE REFERÊNCIA	set-20	out-20	nov-20	dez-20	jan-21	fev-21	mar-21	abr-21	mai-21	jun-21	jul-21	ago-21	ACUMULADO				
													ANO	ULT12M	ULT24M	ULT36M	ULT60M
POUPANÇA	0,12%	0,12%	0,12%	0,12%	0,12%	0,12%	0,12%	0,12%	0,12%	0,12%	0,12%	0,12%	1,99%	2,47%	5,44%	10,20%	24,36%
CDI	0,16%	0,16%	0,15%	0,16%	0,15%	0,13%	0,20%	0,21%	0,27%	0,31%	0,36%	0,43%	2,07%	2,72%	6,68%	13,38%	35,71%
INPC	0,87%	0,89%	0,95%	1,46%	0,27%	0,82%	0,86%	0,38%	0,96%	0,60%	1,02%	0,88%	5,94%	10,42%	13,67%	17,40%	23,78%
IMA-Geral	-0,60%	0,09%	0,73%	2,02%	-0,24%	-0,69%	-0,39%	0,51%	0,61%	0,35%	-0,10%	-0,41%	-0,37%	1,87%	8,50%	25,67%	53,41%
Ibovespa	-4,80%	-0,69%	15,90%	9,30%	-3,32%	-4,37%	6,00%	1,94%	6,16%	0,46%	-3,94%	-2,48%	-0,20%	19,54%	17,45%	54,91%	105,15%
Dólar	3,10%	2,32%	-7,63%	-2,53%	5,37%	0,99%	3,02%	-5,16%	-3,17%	-4,40%	2,39%	0,42%	-1,03%	-5,99%	24,28%	24,38%	58,73%

10 a 20 - agosto

	set-20	out-20	nov-20	dez-20	jan-21	fev-21	mar-21	abr-21	mai-21	jun-21	jul-21	ago-21	ACUMULADO				
	ANO	ULT12M	ULT24M	ULT36M	ULT60M						ANO	ULT12M	ULT24M	ULT36M	ULT60M		
RENTABILIDADE	-1,21%	-0,11%	2,93%	2,63%	-0,01%	0,93%	0,16%	1,99%	0,83%	1,04%	-0,63%	0,36%	4,74%	9,18%	14,32%	33,89%	61,21%
BENCHMARK	-0,96%	0,05%	3,56%	2,53%	-0,30%	-0,62%	1,53%	0,55%	1,30%	0,12%	-0,17%	-0,06%	2,34%	7,68%	14,23%	22,52%	50,66%

Benchmark: 61% CDI + 7% IMA-B + 18% IBOVESPA + 4% GLOBAL AGG BOND + 6% MSCI WORLD (BRL) + 4% INPC



O Perfil 10 a 20 teve um resultado positivo em agosto. Em números o retorno foi de 0,36% no mês, acumulando 4,74% no ano, contra benchmark respectivamente de -0,06% e 2,34%. O resultado veio a despeito do mal momento para ativos de risco no Brasil.

Em 60 meses acumula uma rentabilidade de 61,21%, acima do benchmark de 50,66%.

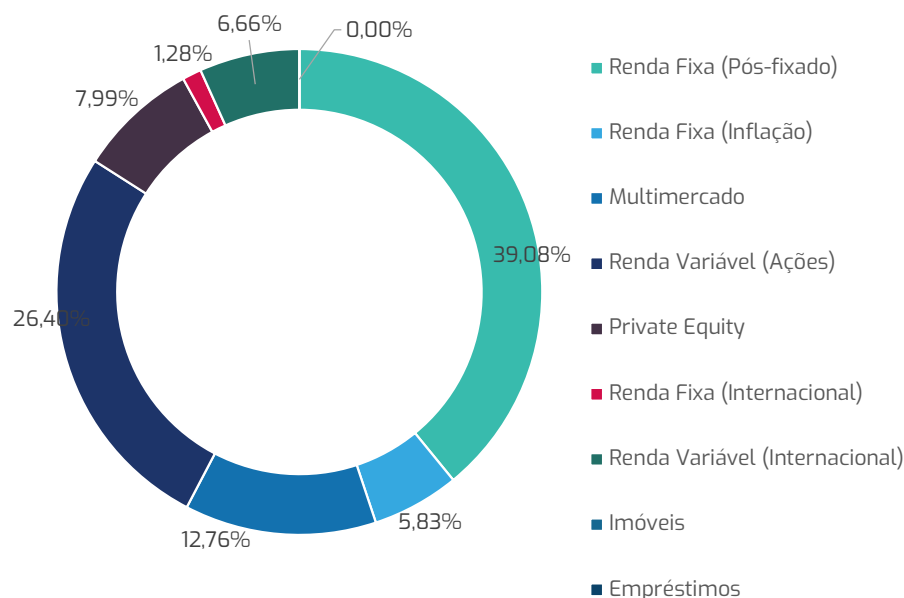
RENTABILIDADE ÍNDICES DE REFERÊNCIA

ÍNDICES DE REFERÊNCIA	set-20	out-20	nov-20	dez-20	jan-21	fev-21	mar-21	abr-21	mai-21	jun-21	jul-21	ago-21	ACUMULADO				
	ANO	ULT12M	ULT24M	ULT36M	ULT60M						ANO	ULT12M	ULT24M	ULT36M	ULT60M		
POUPANÇA	0,12%	0,12%	0,12%	0,12%	0,12%	0,12%	0,12%	0,12%	0,12%	0,12%	0,12%	0,12%	1,99%	2,47%	5,44%	10,20%	24,36%
CDI	0,16%	0,16%	0,15%	0,16%	0,15%	0,13%	0,20%	0,21%	0,27%	0,31%	0,36%	0,43%	2,07%	2,72%	6,68%	13,38%	35,71%
INPC	0,87%	0,89%	0,95%	1,46%	0,27%	0,82%	0,86%	0,38%	0,96%	0,60%	1,02%	0,88%	5,94%	10,42%	13,67%	17,40%	23,78%
IMA-Geral	-0,60%	0,09%	0,73%	2,02%	-0,24%	-0,69%	-0,39%	0,51%	0,61%	0,35%	-0,10%	-0,41%	-0,37%	1,87%	8,50%	25,67%	53,41%
Ibovespa	-4,80%	-0,69%	15,90%	9,30%	-3,32%	-4,37%	6,00%	1,94%	6,16%	0,46%	-3,94%	-2,48%	-0,20%	19,54%	17,45%	54,91%	105,15%
Dólar	3,10%	2,32%	-7,63%	-2,53%	5,37%	0,99%	3,02%	-5,16%	-3,17%	-4,40%	2,39%	0,42%	-1,03%	-5,99%	24,28%	24,38%	58,73%

20 anos ou mais - agosto

	set-20	out-20	nov-20	dez-20	jan-21	fev-21	mar-21	abr-21	mai-21	jun-21	jul-21	ago-21	ACUMULADO				
													ANO	ULT12M	ULT24M	ULT36M	ULT60M
RENTABILIDADE	-1,39%	-0,13%	3,41%	3,48%	-0,07%	1,04%	-0,02%	2,57%	1,33%	1,40%	-1,18%	0,25%	5,39%	11,07%	17,41%	42,08%	
BENCHMARK	-1,53%	-0,02%	5,25%	3,70%	-0,61%	-1,04%	2,30%	0,71%	1,91%	0,11%	-0,60%	-0,34%	2,43%	10,06%	17,73%	26,66%	

Benchmark: 48% CDI + 8% IMA-B + 29% Ibovespa + 2,50% GLOBAL AGG BOND + 7,50% MSCI WORLD (BRL) + 5% INPC



O Perfil 20 ou mais teve um resultado positivo em agosto. Em números o retorno foi de 0,25% no mês, acumulando 5,39% no ano, contra benchmark respectivamente de -0,34% e 2,43%. O resultado veio a despeito do mal momento para ativos de risco no Brasil.

Em 36 meses acumula uma rentabilidade de 42,08%, acima do benchmark de 26,66%.

Devido a sua constituição mais recente esse perfil não apresenta histórico 60 meses.

RENTABILIDADE ÍNDICES DE REFERÊNCIA

ÍNDICES DE REFERÊNCIA	set-20	out-20	nov-20	dez-20	jan-21	fev-21	mar-21	abr-21	mai-21	jun-21	jul-21	ago-21	ACUMULADO				
													ANO	ULT12M	ULT24M	ULT36M	ULT60M
POUPANÇA	0,12%	0,12%	0,12%	0,12%	0,12%	0,12%	0,12%	0,12%	0,12%	0,12%	0,12%	0,12%	1,99%	2,47%	5,44%	10,20%	24,36%
CDI	0,16%	0,16%	0,15%	0,16%	0,15%	0,13%	0,20%	0,21%	0,27%	0,31%	0,36%	0,43%	2,07%	2,72%	6,68%	13,38%	35,71%
INPC	0,87%	0,89%	0,95%	1,46%	0,27%	0,82%	0,86%	0,38%	0,96%	0,60%	1,02%	0,88%	5,94%	10,42%	13,67%	17,40%	23,78%
IMA-Geral	-0,60%	0,09%	0,73%	2,02%	-0,24%	-0,69%	-0,39%	0,51%	0,61%	0,35%	-0,10%	-0,41%	-0,37%	1,87%	8,50%	25,67%	53,41%
Ibovespa	-4,80%	-0,69%	15,90%	9,30%	-3,32%	-4,37%	6,00%	1,94%	6,16%	0,46%	-3,94%	-2,48%	-0,20%	19,54%	17,45%	54,91%	105,15%
Dólar	3,10%	2,32%	-7,63%	-2,53%	5,37%	0,99%	3,02%	-5,16%	-3,17%	-4,40%	2,39%	0,42%	-1,03%	-5,99%	24,28%	24,38%	58,73%