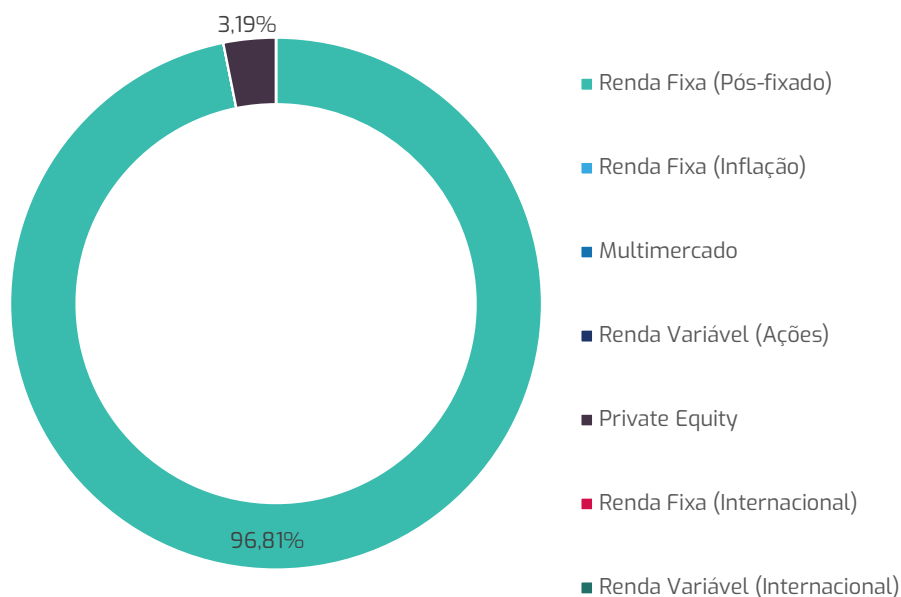


Aposentado - junho

	jul-20	ago-20	set-20	out-20	nov-20	dez-20	jan-21	fev-21	mar-21	abr-21	mai-21	jun-21	ACUMULADO				
													ANO	ULT12M	ULT24M	ULT36M	ULT60M
RENTABILIDADE	0,92%	0,22%	-0,01%	0,18%	0,30%	0,51%	0,18%	0,74%	0,01%	0,57%	0,38%	0,64%	2,54%	4,73%	8,14%		
BENCHMARK	0,21%	0,17%	0,17%	0,18%	0,17%	0,19%	0,15%	0,13%	0,20%	0,21%	0,27%	0,31%	1,28%	2,37%	7,32%		

Benchmark: 100% CDI



- O Perfil Aposentado segue superando seu benchmark. Devido ao seu objetivo de preservação de capital, mais de 95% está investido em Renda Fixa de baixo risco. O perfil rendeu 0,64% em junho acumulando 2,54% no ano, contra benchmark respectivamente de 0,31% e 1,28%. Devido a sua constituição mais recente esse perfil não apresenta histórico maior que 24 meses.

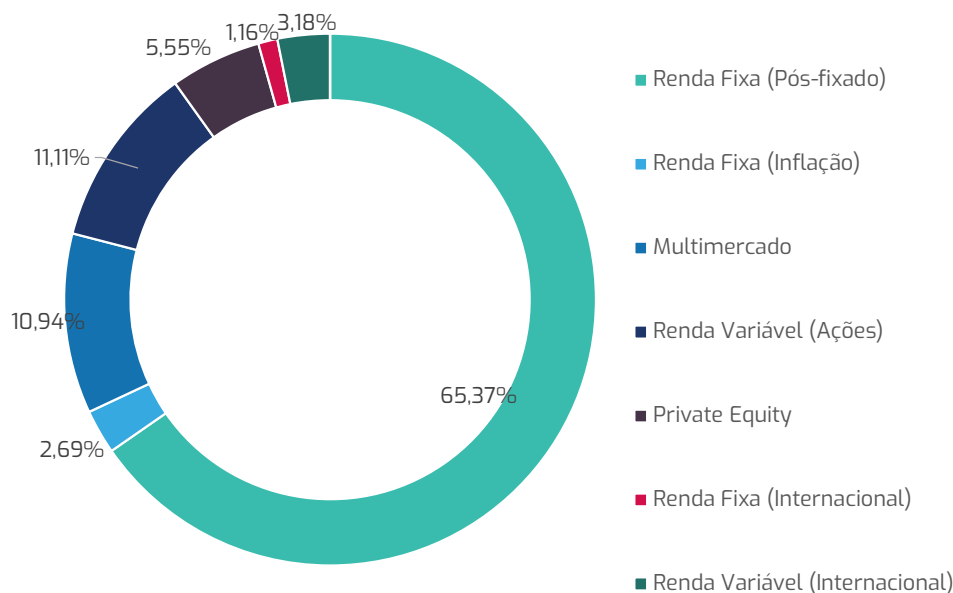
RENTABILIDADE ÍNDICES DE REFERÊNCIA

ÍNDICES DE REFERÊNCIA	jul-20	ago-20	set-20	out-20	nov-20	dez-20	jan-21	fev-21	mar-21	abr-21	mai-21	jun-21	ACUMULADO				
													ANO	ULT12M	ULT24M	ULT36M	ULT60M
POUPANÇA	0,13%	0,13%	0,12%	0,12%	0,12%	0,12%	0,12%	0,12%	0,12%	0,12%	0,12%	0,12%	1,00%	1,73%	5,16%	9,94%	24,89%
CDI	0,19%	0,16%	0,16%	0,16%	0,15%	0,16%	0,15%	0,13%	0,20%	0,21%	0,27%	0,31%	1,28%	2,28%	6,98%	13,74%	37,80%
INPC	0,44%	0,40%	0,36%	0,87%	0,85%	1,06%	1,33%	0,30%	0,94%	0,75%	0,42%	0,96%	4,77%	8,90%	11,14%	16,44%	22,44%
IMA-Geral	1,74%	-0,60%	-0,60%	0,09%	0,73%	2,02%	-0,24%	-0,69%	-0,39%	0,51%	0,61%	0,35%	0,14%	3,55%	10,30%	27,83%	58,38%
Ibovespa	8,27%	-3,44%	-4,80%	-0,69%	15,90%	9,30%	-3,32%	-4,37%	6,00%	1,94%	6,16%	0,46%	6,54%	33,40%	25,59%	74,27%	146,09%
Dólar	-4,98%	5,15%	3,10%	2,32%	-7,63%	-2,53%	5,37%	0,99%	3,02%	-5,16%	-3,17%	-4,40%	-3,74%	-8,65%	30,53%	29,73%	55,84%

0 a 10 - junho

	jul-20	ago-20	set-20	out-20	nov-20	dez-20	jan-21	fev-21	mar-21	abr-21	mai-21	jun-21	ACUMULADO				
													ANO	ULT12M	ULT24M	ULT36M	ULT60M
RENTABILIDADE	2,39%	-0,10%	-0,86%	-0,10%	2,27%	1,95%	-0,07%	0,83%	0,19%	1,32%	0,64%	0,83%	3,79%	9,63%	10,84%		
BENCHMARK	1,22%	-0,03%	-0,40%	0,12%	1,86%	1,36%	-0,11%	-0,35%	0,97%	0,43%	0,89%	0,22%	2,07%	6,35%	11,75%		

Benchmark: 77% CDI + 3% IMA-B + 11% IBOVESPA + 3% GLOBAL AGG BOND + 3% MSCI WORLD (BRL) + 3% INPC



- Com um maior nível de diversificação que o aposentado, mas ainda mantendo um nível baixo de risco, o perfil teve retornos positivos em maio. Em números o retorno foi de 0,83% em junho acumulando 3,79% no ano, contra benchmark respectivamente de 0,22% e 2,07%.
Devido a sua constituição mais recente esse perfil não apresenta histórico maior que 24 meses.

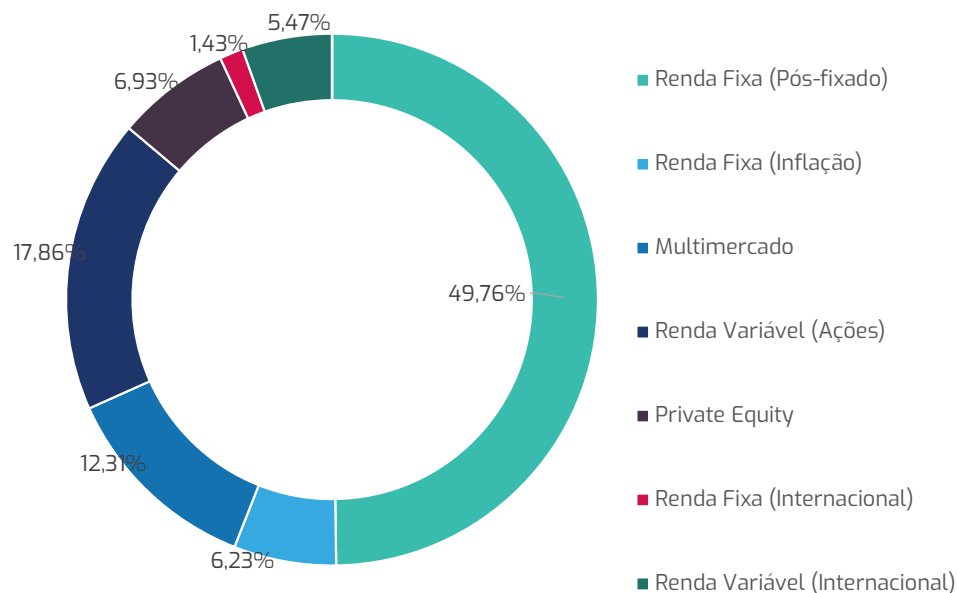
RENTABILIDADE ÍNDICES DE REFERÊNCIA

ÍNDICES DE REFERÊNCIA	jul-20	ago-20	set-20	out-20	nov-20	dez-20	jan-21	fev-21	mar-21	abr-21	mai-21	jun-21	ACUMULADO				
													ANO	ULT12M	ULT24M	ULT36M	ULT60M
POUPANÇA	0,13%	0,13%	0,12%	0,12%	0,12%	0,12%	0,12%	0,12%	0,12%	0,12%	0,12%	0,12%	1,00%	1,73%	5,16%	9,94%	24,89%
CDI	0,19%	0,16%	0,16%	0,16%	0,15%	0,16%	0,15%	0,13%	0,20%	0,21%	0,27%	0,31%	1,28%	2,28%	6,98%	13,74%	37,80%
INPC	0,44%	0,40%	0,36%	0,87%	0,85%	1,06%	1,33%	0,30%	0,94%	0,75%	0,42%	0,96%	4,77%	8,90%	11,14%	16,44%	22,44%
IMA-Geral	1,74%	-0,60%	-0,60%	0,09%	0,73%	2,02%	-0,24%	-0,69%	-0,39%	0,51%	0,61%	0,35%	0,14%	3,55%	10,30%	27,83%	58,38%
Ibovespa	8,27%	-3,44%	-4,80%	-0,69%	15,90%	9,30%	-3,32%	-4,37%	6,00%	1,94%	6,16%	0,46%	6,54%	33,40%	25,59%	74,27%	146,09%
Dólar	-4,98%	5,15%	3,10%	2,32%	-7,63%	-2,53%	5,37%	0,99%	3,02%	-5,16%	-3,17%	-4,40%	-3,74%	-8,65%	30,53%	29,73%	55,84%

10 a 20 - junho

	jul-20	ago-20	set-20	out-20	nov-20	dez-20	jan-21	fev-21	mar-21	abr-21	mai-21	jun-21	ACUMULADO				
													ANO	ULT12M	ULT24M	ULT36M	ULT60M
RENTABILIDADE	4,14%	-0,25%	-1,15%	-0,08%	3,04%	2,71%	0,00%	0,95%	0,07%	2,05%	0,99%	1,07%	5,23%	14,28%	17,03%		
BENCHMARK	2,23%	-0,25%	-0,97%	0,05%	3,56%	2,53%	-0,26%	-0,64%	1,53%	0,56%	1,28%	0,13%	2,61%	10,07%	15,92%		

Benchmark: 61% CDI + 7% IMA-B + 18% IBOVESPA + 4% GLOBAL AGG BOND + 6% MSCI WORLD (BRL) + 4% INPC



- O Perfil 10 a 20 teve bom resultado em junho, em linha com seu risco esperado, mantendo sua alta diversificação e superando o benchmark. Em números o retorno foi de 1,07% no mês, acumulando 5,23% no ano, contra benchmark respectivamente de 0,13% e 2,61%. Devido a sua constituição mais recente esse perfil não apresenta histórico maior que 24 meses.

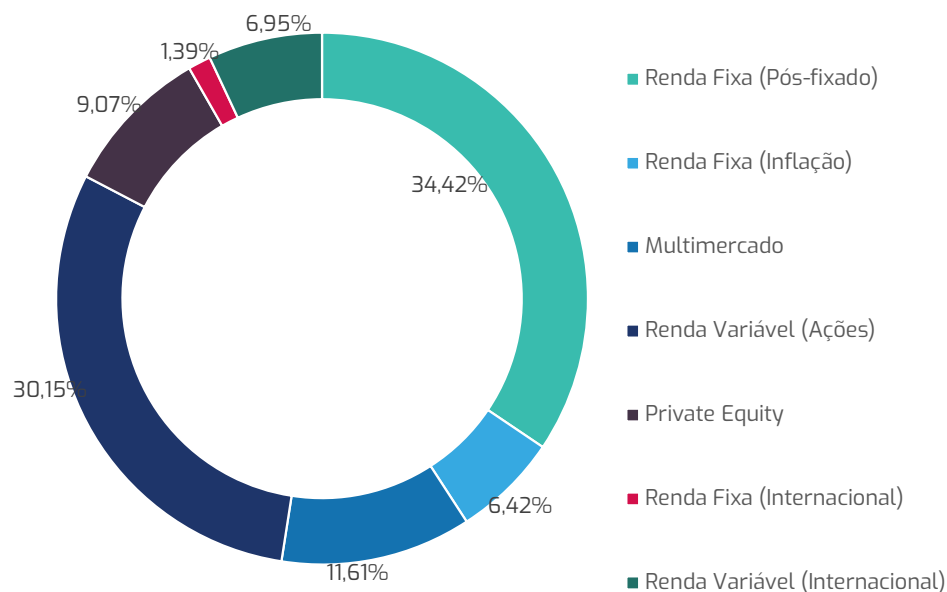
RENTABILIDADE ÍNDICES DE REFERÊNCIA

ÍNDICES DE REFERÊNCIA	jul-20	ago-20	set-20	out-20	nov-20	dez-20	jan-21	fev-21	mar-21	abr-21	mai-21	jun-21	ACUMULADO				
													ANO	ULT12M	ULT24M	ULT36M	ULT60M
POUPANÇA	0,13%	0,13%	0,12%	0,12%	0,12%	0,12%	0,12%	0,12%	0,12%	0,12%	0,12%	0,12%	1,00%	1,73%	5,16%	9,94%	24,89%
CDI	0,19%	0,16%	0,16%	0,16%	0,15%	0,16%	0,15%	0,13%	0,20%	0,21%	0,27%	0,31%	1,28%	2,28%	6,98%	13,74%	37,80%
INPC	0,44%	0,40%	0,36%	0,87%	0,85%	1,06%	1,33%	0,30%	0,94%	0,75%	0,42%	0,96%	4,77%	8,90%	11,14%	16,44%	22,44%
IMA-Geral	1,74%	-0,60%	-0,60%	0,09%	0,73%	2,02%	-0,24%	-0,69%	-0,39%	0,51%	0,61%	0,35%	0,14%	3,55%	10,30%	27,83%	58,38%
Ibovespa	8,27%	-3,44%	-4,80%	-0,69%	15,90%	9,30%	-3,32%	-4,37%	6,00%	1,94%	6,16%	0,46%	6,54%	33,40%	25,59%	74,27%	146,09%
Dólar	-4,98%	5,15%	3,10%	2,32%	-7,63%	-2,53%	5,37%	0,99%	3,02%	-5,16%	-3,17%	-4,40%	-3,74%	-8,65%	30,53%	29,73%	55,84%

20 anos ou mais - junho

	jul-20	ago-20	set-20	out-20	nov-20	dez-20	jan-21	fev-21	mar-21	abr-21	mai-21	jun-21	ACUMULADO				
													ANO	ULT12M	ULT24M	ULT36M	ULT60M
RENTABILIDADE	3,73%	-0,14%	-1,30%	-0,09%	3,17%	3,32%	-0,01%	1,03%	0,00%	2,46%	1,28%	1,38%	6,27%	15,71%	20,02%		
BENCHMARK	3,25%	-0,58%	-1,54%	-0,02%	5,25%	3,69%	-0,55%	-1,06%	2,30%	0,73%	1,89%	0,13%	3,43%	14,06%	20,39%		

Benchmark: 48% CDI + 8% IMA-B + 29% Ibovespa + 2,50% GLOBAL AGG BOND + 7,50% MSCI WORLD (BRL) + 5% INPC



- Com um mês positivo para os investimentos no Brasil, o Perfil 20+ ficou em um campo positivo mantendo sua alta diversificação e superando o benchmark. Em números, o retorno foi de 1,38% no mês, acumulando 6,27% no ano, contra benchmark respectivamente de 0,13% e 3,43%. Devido a sua constituição mais recente esse perfil não apresenta histórico maior que 24 meses.

RENTABILIDADE ÍNDICES DE REFERÊNCIA

ÍNDICES DE REFERÊNCIA	jul-20	ago-20	set-20	out-20	nov-20	dez-20	jan-21	fev-21	mar-21	abr-21	mai-21	jun-21	ACUMULADO				
													ANO	ULT12M	ULT24M	ULT36M	ULT60M
POUPANÇA	0,13%	0,13%	0,12%	0,12%	0,12%	0,12%	0,12%	0,12%	0,12%	0,12%	0,12%	0,12%	1,00%	1,73%	5,16%	9,94%	24,89%
CDI	0,19%	0,16%	0,16%	0,16%	0,15%	0,16%	0,15%	0,13%	0,20%	0,21%	0,27%	0,31%	1,28%	2,28%	6,98%	13,74%	37,80%
INPC	0,44%	0,40%	0,36%	0,87%	0,85%	1,06%	1,33%	0,30%	0,94%	0,75%	0,42%	0,96%	4,77%	8,90%	11,14%	16,44%	22,44%
IMA-Geral	1,74%	-0,60%	-0,60%	0,09%	0,73%	2,02%	-0,24%	-0,69%	-0,39%	0,51%	0,61%	0,35%	0,14%	3,55%	10,30%	27,83%	58,38%
Ibovespa	8,27%	-3,44%	-4,80%	-0,69%	15,90%	9,30%	-3,32%	-4,37%	6,00%	1,94%	6,16%	0,46%	6,54%	33,40%	25,59%	74,27%	146,09%
Dólar	-4,98%	5,15%	3,10%	2,32%	-7,63%	-2,53%	5,37%	0,99%	3,02%	-5,16%	-3,17%	-4,40%	-3,74%	-8,65%	30,53%	29,73%	55,84%