



Previbayer
uma base sólida para o seu futuro

Contribuição **Definida**

Plano Bayer **CD**

Relatório **2010**



Caro participante

Você está recebendo o Relatório Anual de 2010. Leia com atenção e saiba como a PreviBayer trabalhou para que o seu investimento no futuro continuasse obtendo bons resultados.

O ano de 2010 começou com projeções de mercado otimistas, mas surpreendido pela crise na Europa, os seis primeiros meses ficaram com índices negativos. O crescimento voltou no segundo semestre trazendo recuperação e contribuindo para que o ano fechasse com o saldo da Bolsa de Valores levemente positivo.

Mesmo com este cenário desafiador, a PreviBayer tem boas notícias para os participantes do Plano CD (antigo Bayerprev): Todos os perfis atingiram seus benchmarks, tanto na renda fixa, como na renda variável. O perfil que obteve o melhor resultado em 2010 foi o conservador, com rentabilidade de 12,13%, seguido pelo moderado com 10,65% e agressivo com 9,28%.

Administrativamente, em 2010 a Bayerprev foi incorporada a PreviBayer. Para você, participante, esta união significa menos burocracia, menor custo administrativo e mais facilidades.

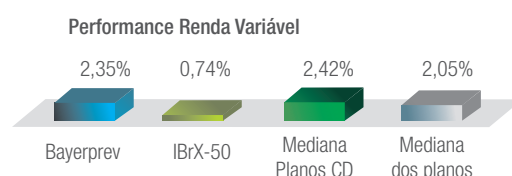
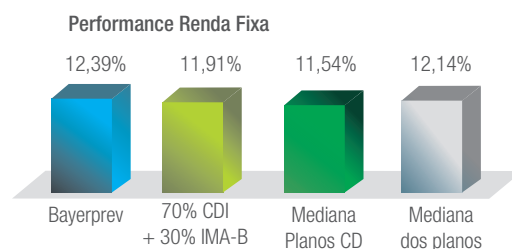
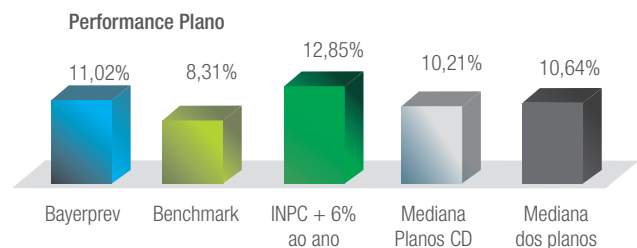
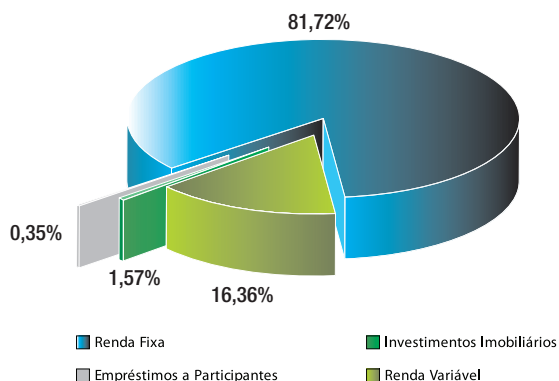
Agradecemos pela confiança e reiteramos o nosso compromisso de, em 2011, continuarmos trabalhando para que o seu futuro seja próspero e tranquilo.

Conte sempre conosco.
Equipe PreviBayer

Retrospectiva 2010

A PreviBayer fechou o ano com a conquista de 469 novas adesões para o Plano CD alcançando assim a marca de 2.244 participantes ativos e 114 assistidos.

Ter um dos Planos de Previdência Complementar da PreviBayer é sinônimo de tranquilidade para o seu futuro. Veja abaixo como foram alocados os recursos do seu plano e o desempenho.





Política de Investimentos 2011

Entidade	Bayerprev Sociedade de Previdência Complementar
Exercício	2011 - 2015
Ata do Conselho Deliberativo	30/12/2010
Nome do Plano	Plano Bayer CD
CNPB ¹	20.060.056-11
Meta Atuarial	INPC + 6% ao ano
AETQ ²	Joseph Edward Steagall Person
ARPB ³	Joseph Edward Steagall Person
Meio de Informação	Impresso e eletrônico
Controle de Risco	Risco de Mercado; Risco de Liquidez; Risco de Contraparte; Risco Legal; Risco Operacional; Outros.

¹ CNPB : Cadastro Nacional de Planos de Benefícios ; ² AETQ : Administrador Estatutário Tecnicamente Qualificado; ³ ARPB : Administrador Responsável pelo Plano de Benefícios

Quadro Resumo da Política de Investimentos

Segmento de Aplicação	Benchmark	Objetivo da Gestão	Margem de Alocação		Sobre a Política de Investimentos 2011
			Limite Inferior	Limite Superior	
Renda Fixa	70% CDI + 30% IMA-B	82,00%	60,00%	100,00%	Com o objetivo de aumentar segurança das aplicações financeiras a Entidade mudou o benchmark da Renda Variável de IBrX-50 para IBrX-100, com isso o investimento em Renda Variável torna-se mais diversificado já que o IBrX-100 é o um índice composto com o dobro das ações do IBrX-50. O Limite de aplicação em crédito privado foi revisado, de 25% para 35% das aplicações da Renda Fixa melhorando as oportunidades de ganho com taxas mais rentáveis.
Renda Variável	IBrX-100	15,00%	0,00%	40,00%	
Imóveis	INPC +6,00%	1,80%	0,00%	8,00%	
Empréstimos e Financiamentos	INPC +6,00%	1,20%	0,00%	15,00%	
Investimentos estruturados	INPC +6,00%	0,00%	0,00%	10,00%	
Investimento no exterior	INPC +6,00%	0,00%	0,00%	5,00%	

Demonstrativo dos Investimentos

Segmento	31/dez/10		31/dez/09	
	Valores – R\$	%	Valores – R\$	%
Renda Fixa	115.768.235,14	81,72%	100.777.273,61	85,36%
Renda Variável	23.177.676,81	16,36%	14.530.514,76	12,31%
Investimentos Imobiliários	2.221.651,12	1,57%	2.300.306,64	1,95%
Empréstimos a Participantes	496.616,76	0,35%	453.648,52	0,38%
Total dos Investimentos	141.664.179,83	100,00%	118.061.743,53	100,00%

Rentabilidade por Segmento

Segmento	Rentabilidade no ano	Rentabilidade Benchmark	Variação no ano
Renda Fixa	12,39%	70% CDI + 30 IMA-B	11,91%
Renda variável	2,35%	IBr-X-50	0,74%
Investimentos Imobiliários	10,06%	INPC + 6% ao ano (Meta Atuarial)	12,85%
Empréstimos a Participantes	18,19%	INPC + 6% ao ano (Meta Atuarial)	12,85%
Performance do plano	11,02%	INPC + 6% ao ano (Meta Atuarial)	12,85%

Balanços Patrimoniais consolidados em 31 de dezembro de 2010 e 2009

em milhares de reais

Ativo	2010	2009	Passivo	2010	2009
Disponível	31	29	Exigível operacional	170	89
Realizável	141.671	118.068	Gestão previdencial	69	65
Gestão previdencial	6	6	Gestão administrativa	97	22
Gestão administrativa	1	-	Investimentos	4	2
Investimentos	141.664	118.062	Exigível contigencial	-	-
Fundos de investimento	138.946	115.308	Investimentos	-	-
Investimentos imobiliários	2.221	2.300	Patrimônio social	141.532	118.008
Empréstimos	497	454	Patrimônio de cobertura do plano	138.066	115.867
Permanente	-	-	Provisões matemáticas	138.066	115.867
Imobilizado	-	-	Benefícios concedidos	31.988	31.425
			Benefícios a conceder	106.078	84.442
			Equilíbrio técnico	-	-
			Resultados realizados	-	-
			Superávit técnico acumulado	-	-
			Fundos	3.466	2.141
			Fundos previdenciais	3.421	2.122
			Fundos administrativos	45	19
			Fundos dos investimentos	-	-
Total do Ativo	141.702	118.097	Total do passivo	141.702	118.097



Demonstrações das mutações do ativo líquido Plano Contribuição Definida Exercícios findos em 31 de dezembro de 2010 e 2009

em milhares de reais

	2010	2009	Variação %
A) Ativo Líquido (patrimônio de cobertura do plano) no início do exercício	117.989	93.455	26
Natureza previdencial	117.989	93.455	26
Reserva de benefícios concedidos	31.425	29.999	5
Reserva de benefícios a conceder	84.422	62.526	35
Superávit técnico acumulado	-	-	-
Fundos previdenciários	2.122	930	128
1) Adições	29.737	30.284	(2)
Contribuições previdenciais	16.578	13.407	24
Resultado positivo dos investimentos - Gestão Previdencial	13.159	16.877	(22)
2) Destinações	6.239	5.750	9
Benefícios	6.239	5.565	12
Custeio Administrativo	-	185	(100)
3) Acréscimos / (Decréscimos) no Ativo Líquido (1+2)	23.498	24.534	(4)
Provisões Matemáticas	22.198	23.343	(5)
Fundos Previdenciais	1.300	1.191	9
Superávit (Déficit) Técnico do Exercício	-	-	-
4) Operações Transitórias	-	-	-
Retirada de patrocinadora - Cisão Lanxessprev	-	-	-
B) Ativo líquido (patrimônio de cobertura do plano) no final do exercício (A+3+4)	141.487	117.989	20
Natureza previdencial	141.487	117.989	20
Reserva de benefícios concedidos	31.988	31.425	2
Reserva de benefícios a conceder	106.078	84.442	26
Superávit técnico acumulado	-	-	-
Fundos previdenciais	3.421	2.122	61
C) Ativo líquido (patrimônio de cobertura do plano) no final do exercício	141.487	117.989	20

Apuração do Custo Administrativo PreviBayer Custos totais realizados no exercício 2010

em milhares de reais

	2010	2009
Administração Previdencial	301	172
Administração dos Investimentos	110	100
Gestão dos Investimentos	333	287
Total das Despesas	744	560
Total do Ativo	171.702	118.097
Custo de administração do plano	0,43%	0,47%





Parecer dos auditores independentes

Relatório dos auditores independentes sobre as demonstrações financeiras

Aos Administradores, Participantes e Patrocinadoras da
Previbayer Sociedade de Previdência Privada
São Paulo - SP

Examinamos as demonstrações financeiras da Previbayer Sociedade de Previdência Privada (“Sociedade”), que compreendem o balanço patrimonial consolidado em 31 de dezembro de 2010 e as respectivas demonstrações consolidadas da mutação do ativo líquido e do plano de gestão administrativa, bem como as demonstrações individuais por plano de benefício do ativo líquido, da mutação do ativo líquido, do plano de gestão administrativa e das obrigações atuariais para o exercício findo naquela data, assim como o resumo das principais práticas contábeis e demais notas explicativas.

Responsabilidade da administração sobre demonstrações financeiras

A Administração da Sociedade é responsável pela elaboração e adequada apresentação dessas demonstrações financeiras de acordo com as práticas contábeis adotadas no Brasil aplicáveis a entidades reguladas pela Superintendência Nacional de Previdência Complementar – PREVIC, e pelos controles internos que ela determinou como necessários para permitir a elaboração de demonstrações contábeis consolidadas livres de distorção relevante, independentemente se causada por fraude ou erro.

Responsabilidade dos auditores independentes

Nossa responsabilidade é a de expressar uma opinião sobre essas demonstrações financeiras com base em nossa auditoria, conduzida de acordo com as normas brasileiras e internacionais de auditoria. Essas normas requerem o cumprimento de exigências éticas pelos auditores e que a auditoria seja planejada e executada com o objetivo de obter segurança razoável de que as demonstrações financeiras estão livres de distorção relevante.

Uma auditoria envolve a execução de procedimentos selecionados para obtenção de evidência a respeito dos valores e divulgações apresentados nas demonstrações financeiras consolidadas e individuais por plano de benefício. Os procedimentos selecionados dependem do julgamento do auditor, incluindo a avaliação dos riscos de distorção relevante nas demonstrações financeiras, independentemente se causada por fraude ou erro. Nessa avaliação de riscos, o auditor considera os controles internos relevantes para a elaboração e adequada apresentação das demonstrações financeiras da Sociedade para planejar os procedimentos de auditoria que são apropriados nas circunstâncias, mas não para fins de expressar uma opinião sobre a eficácia desses controles internos da Sociedade. Uma auditoria inclui, também, a avaliação da adequação das práticas contábeis utilizadas e a razoabilidade das estimativas contábeis feitas pela Administração, bem como a avaliação da apresentação das demonstrações financeiras tomadas em conjunto.

Acreditamos que a evidência de auditoria obtida é suficiente e apropriada para fundamentar nossa opinião.

Opinião

Em nossa opinião, as demonstrações financeiras consolidadas e individuais por plano de benefício acima referidas apresentam adequadamente, em todos os aspectos relevantes, a posição patrimonial e financeira consolidada da Previbayer Sociedade de Previdência Privada e individual por plano de benefício em 31 de dezembro de 2010 e o desempenho consolidado e por plano de benefício de suas operações para o exercício findo naquela data, de acordo com as práticas contábeis adotadas no Brasil aplicáveis às entidades reguladas pela Superintendência Nacional de Previdência Complementar – PREVIC.

Outros assuntos

Sem alterar a nossa opinião descrita no parágrafo anterior, chamamos a atenção para o fato de que conforme mencionado na Nota Explicativa nº. 7, as demonstrações financeiras da Previbayer Sociedade de Previdência Privada, correspondentes ao exercício findo em 31 de dezembro de 2009, apresentadas de forma comparativa, em cumprimento aos dispositivos da legislação societária, não contemplam o plano de contribuição definida, anteriormente registrado na Bayerprev Sociedade de Previdência Complementar (“ Bayerprev”). Em 1º de outubro de 2010, após a transferência do plano para a Previbayer, a Sociedade passou a administrar dois planos de previdência complementar (benefício definido e contribuição definida). Esse fato afeta a comparabilidade das demonstrações financeiras consolidadas e deve ser levado em consideração na sua leitura e para a sua correta interpretação.

São Paulo, 21 de março de 2011

KPMG Auditores Independentes

Parecer Atuarial

Avaliamos atuarialmente o Plano de Benefícios Bayer CD, administrado pela Previbayer – Sociedade de Previdência Privada com o objetivo de identificar sua situação financeiro-atuarial e propor um plano de custeio para o exercício 2011.

Na preparação desta avaliação utilizamos informações e dados que nos foram fornecidos pela Previbayer. A avaliação resumida neste relatório envolve cálculos atuariais para os quais são necessárias hipóteses sobre eventos futuros.

Em nossa opinião, todos os métodos e cálculos estão de acordo com as exigências legais, enquanto os procedimentos seguidos e a apresentação dos resultados estão em conformidade com as práticas e princípios atuariais geralmente aceitos.

Cadastro

O cadastro utilizado nesta Avaliação corresponde a 31/08/2010. Registramos que não foi realizada auditoria nos dados de participantes, mas o cadastro foi consistido e sua razoabilidade foi considerada adequada para os cálculos atuariais.

Características do Plano

O Plano de Benefícios Bayer CD está estruturado na modalidade Contribuição Definida, de acordo com a Resolução CGPC nº 16, de 22/11/2005.

Hipóteses Atuariais

O Plano de Benefícios Bayer CD é um plano cuja modalidade é de Contribuição Definida, dispensando assim a utilização de hipóteses demográficas ou biométricas.

Resultados

Os resultados apresentados nesta avaliação expressam um custo total de 9,84% sobre o total da folha de salários de participação. As Provisões Matemáticas correspondentes em 31/12/2010 estão detalhadas no quadro a seguir:

Valores em R\$ 1,00

23110000000	Provisões Matemáticas	138.065.523,78
23110100000	Benefícios Concedidos	31.987.724,58
23110101000	Contribuição Definida	31.987.724,58
23110101010	Saldo de Contas dos Assistidos	31.987.724,58
23110102000	Benefício Definido Estruturados em Regime de Capitalização	0,00
23110102010	Valor Atual Benefícios Futuros Programados - Assistidos	0,00
23110102020	Valor Atual Benefícios Futuros Não Programados - Assistidos	0,00
23110200000	Benefícios a Conceder	106.077.799,20
23110201000	Contribuição Definida	106.077.799,20
23110201010	Saldo de Contas - Parcela Patrocinador(es)/Instituidor(es)	59.970.140,61
23110201020	Saldo de Contas - Parcela Participantes	46.107.658,59
	Benefício Definido	0,00
23110300000	Provisões Matemáticas a Constituir	0,00
23110301000	Serviço Passado	0,00
23110302000	Déficit Equacionado	0,00
23110303000	Por Ajustes das Contribuições Extraordinárias	0,00
23120000000	Equilíbrio Técnico	0,00
23120100000	Resultados Realizados	0,00
23120101000	Superávit Técnico Acumulado	0,00
23120101010	Reserva de Contingência	0,00
23120101020	Reserva Especial para Revisão de Plano	0,00
23120102000	(-) Déficit Técnico Acumulado	0,00
23200000000	Fundos	3.421.755,36
23210000000	Fundos Previdenciais	3.421.755,36
23210100000	Reversão de Saldo por Exigência Regulamentar	3.421.755,36
23210200000	Revisão de Plano	0,00
23210300000	Outros – Previsto em Nota Técnica Atuarial	0,00
23220000000	Fundos Administrativos	0,00
23230000000	Fundos dos Investimentos	0,00

Plano de custeio

O Plano de Custeio dos Participantes Ativos do Plano de Benefícios Bayer CD é definido em faixas salariais no seu regulamento. A contribuição média efetuada pelos participantes, verificada no cadastro de agosto/2010 é de 3,28% sobre os Salários de Participação, incluindo participantes com contribuições suspensas. Por sua vez, a Patrocinadora contribui com 6,56% (contribuição normal e adicional). Esse percentual pressupõe a realização de contribuições adicionais equivalentes a 100% das contribuições normais de Patrocinadora.

Os participantes autopatrocinados contribuem com 9,84% do Salário de Participação, relativos à contribuição básica de participante e às contribuições normal e adicional de Patrocinadora.

As contribuições de Participante e Patrocinadora totalizam 9,84% da folha de Salários de Participação dos participantes contribuintes, incluindo participantes com contribuições suspensas.

Para o exercício de 2011, a previsão de gasto com as despesas administrativas do Plano é de R\$ 482.600,00, que representa 0,32% da folha dos Salários de Participação, incluindo participantes com contribuições suspensas.

As contribuições para custeio das despesas com a administração do Plano serão deduzidas do Retorno dos Investimentos, conforme item 6.2 do Regulamento do Plano.

Os participantes autopatrocinados efetuarão contribuições a título de taxa administrativa, correspondentes ao maior valor entre 20% de uma Unidade Previdenciária (UP) e 4% do total das contribuições previdenciais.

Esse Plano de Custeio passa a vigorar a partir de 01/01/2011 até que seja processada nova avaliação atuarial.

Situação Financeiro-Atuarial

O cálculo do Ativo Líquido Previdencial do Plano de Benefícios Bayer CD é demonstrado a seguir, com base no balanço contábil encerrado em 31/12/2010:

Valores em R\$ 1,00

	31/12/2010
Ativo Total	141.559.959,11
Exigível Operacional	(72.679,97)
Exigível Contingencial	-
Fundos	(3.421.755,36)
Ativo Líquido Previdencial	138.065.523,78

O Ativo Líquido Previdencial do Plano é igual à soma das Provisões Matemáticas, resultando em um equilíbrio financeiro-atuarial. O ativo informado não foi auditado ou objeto de análise pela Towers Watson a respeito da qualidade dos investimentos.

Rentabilidade do Plano

O regulamento do Plano de Benefícios Bayer CD prevê a possibilidade de alocação dos recursos do plano de acordo com critérios fixados pelo Conselho Deliberativo.

São oferecidas três opções de investimentos aos participantes, respeitados os limites de alocação estabelecidos na política de investimentos vigente do plano.

As rentabilidades do Plano apuradas a partir dos valores das cotas (em reais) nominais em 2010 alcançaram os seguintes percentuais para cada um dos seguintes perfis de investimento:

Perfil	Rentabilidade Acumulada
Conservador	12,13%
Moderado	10,65%
Agressivo	9,28%

A rentabilidade da carteira de perfil conservador atingiu 12,13% no exercício de 2010 que, comparada com a inflação acumulada de 6,47% (INPC/IBGE), resultou na taxa de rentabilidade real no exercício de 5,32%.

A rentabilidade da carteira de perfil moderado atingiu 10,65% no exercício de 2010 que, comparada com a inflação acumulada de 6,47% (INPC/IBGE), resultou na taxa de rentabilidade real no exercício de 3,93%.

Por fim, a rentabilidade da carteira de perfil agressivo atingiu 9,28% no exercício de 2010 que, comparada com a inflação acumulada de 6,47% (INPC/IBGE), resultou na taxa de rentabilidade real no exercício de 2,64%.

Dívidas Contratadas

Não identificamos, no balancete do Plano de Benefícios Bayer CD, nenhuma dívida contratada com as Patrocinadoras em 31/12/2010.

Provisões Matemáticas a Constituir

Não há registro de provisões matemáticas a constituir para o Plano de Benefícios Bayer CD em 31/12/2010.

Fundos

Identificamos no balancete do Plano de Benefícios Bayer CD, em 31/12/2010, Fundos Previdenciais equivalentes a R\$ 3.421.755,36.

O Fundo Previdencial, constituído com as contribuições de Patrocinadora não devidas aos participantes desligados, poderá ser utilizado para compensação de contribuições futuras de Patrocinadora, conforme estabelecido no Regulamento do Plano de Benefícios Bayer CD.

Alteração Regulamentar

Foi aprovada a Incorporação da Bayerprev - Sociedade de Previdência Complementar pela Prevbayer - Sociedade de Previdência Privada, por meio da Portaria nº 597, de 5/8/2010 publicada no Diário Oficial da União de 9/08/2010. As alterações promovidas no regulamento do Plano de Benefícios Bayer CD visam a adequação do texto regulamentar à incorporação.

Conclusão

Com base em tais fatos, podemos concluir que o Plano de Benefícios Bayer CD, encontra-se em equilíbrio financeiro-atuarial.

Os profissionais da Towers Watson que assinam este relatório possuem as qualificações necessárias para emitir as opiniões atuariais aqui contidas e são independentes da entidade e das patrocinadoras registradas neste relatório.

Towers Watson Assessoria Empresarial Ltda.

São Paulo, fevereiro de 2011.

Parecer do Conselho Fiscal

LOCAL, DATA, HORA E PRESENTES: aos 24 dias do mês de Março do ano de 2011, às 10:00 horas, na sede da Entidade, reuniu-se a totalidade dos membros do Conselho Fiscal da PREVIBAYER - SOCIEDADE DE PREVIDÊNCIA PRIVADA, abaixo indicados. **MESA:** Na qualidade de Presidente da Mesa, assumiu a direção dos trabalhos o Conselheiro Presidente deste Conselho Fiscal, Sr. Heinrich Epp Neto, que indicou a mim, Acácio do Carmo Júnior, para secretariá-lo. **ORDEM DO DIA E DELIBERAÇÕES:** iniciados os trabalhos, o Sr. Presidente informou aos presentes que a reunião objetivava submeter à deliberação daquele colegiado as demonstrações contábeis dos Planos de Aposentadoria Bayer CD e Bayer BD, relativas ao exercício de 2010, as quais foram deliberadas em reunião da Diretoria nesta data e encontram-se registradas no respectivo livro de atas. Em conformidade com a ordem do dia, o Conselho Fiscal, por unanimidade, deliberou consignar parecer favorável às Demonstrações Contábeis consolidadas, relativas ao exercício findo em 31 de dezembro de 2010, apresentadas pela Diretoria Executiva da Sociedade, as quais foram devidamente apreciadas por auditores independentes, conforme Parecer que delas faz parte integrante. **ENCERRAMENTO:** Não havendo mais nada a ser tratado, determinou o Sr. Presidente fosse lavrada esta ata, a qual, lida e achada conforme, foi por todos assinada, encerrando-se a presente reunião. São Paulo, 24 de março de 2011

Diretoria

Joseph Edward Steagall Person - Diretor Superintendente

Hans-Christoph von Podewils - Diretor Financeiro

Maria Elisabete Jabali Rello - Diretora Administrativa

Administração

Acácio do Carmo Jr

Angelo Ricca Stecca

Bárbara Pinardi Spada

Edilson Carlos de Abreu

Fernando Augusto Cassola de Almeida

Lucas Ferraz Nóbrega

Rodrigo Gomes de Brito

Conselho Deliberativo

Theodorus Clemens Maria van der Loo - Conselheiro Presidente

Joseph Edward Steagall Person - Conselheiro

Nelson Diaz Rosas - Conselheiro

Consultoria Atuarial

Hélio Yukio Okuma - MIBA 1297 - Watson Wyatt

Priscila Scarlet Marques - MIBA 2054 - Watson Wyatt

Mariana de Azevedo Mitzakoff - MIBA 1188 - Watson Wyatt

Víviam Microni Macedo Alves - MIBA 1982 - Watson Wyatt

Conselho Fiscal

Heinrich Epp Neto - Conselheiro Presidente

Paulo Ricardo Brehmer Serem - Conselheiro

Amaury Neves Cardoso - Conselheiro

Auditores Independentes

KPMG Auditores Independentes

CRC 2SP014428/O-6

Zenko Nakassato

Contador CRC 1SP160769/O-0

Previbayer
uma base sólida para o seu futuro

R. Domingos Jorge, 1100 - 10º andar - Socorro
São Paulo - SP - CEP: 04779-900