

PRÉVIA DE **DEZEMBRO 2025**

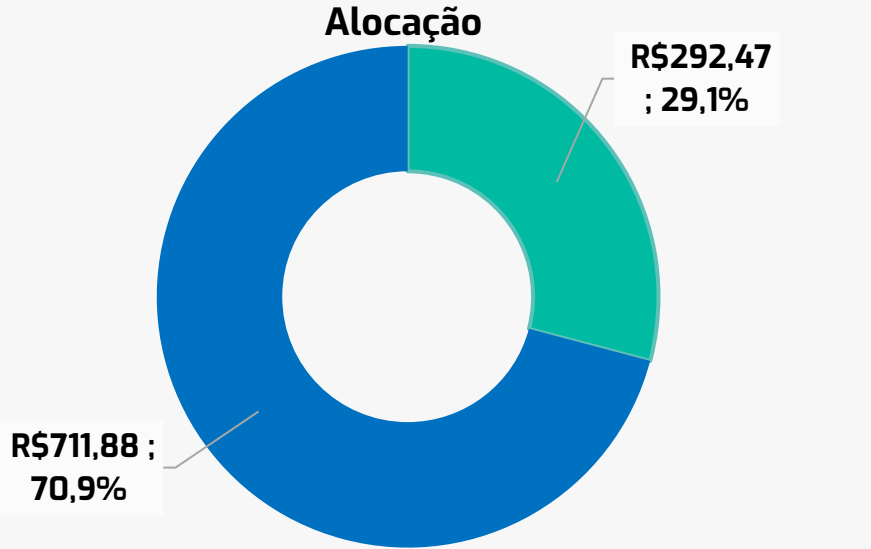
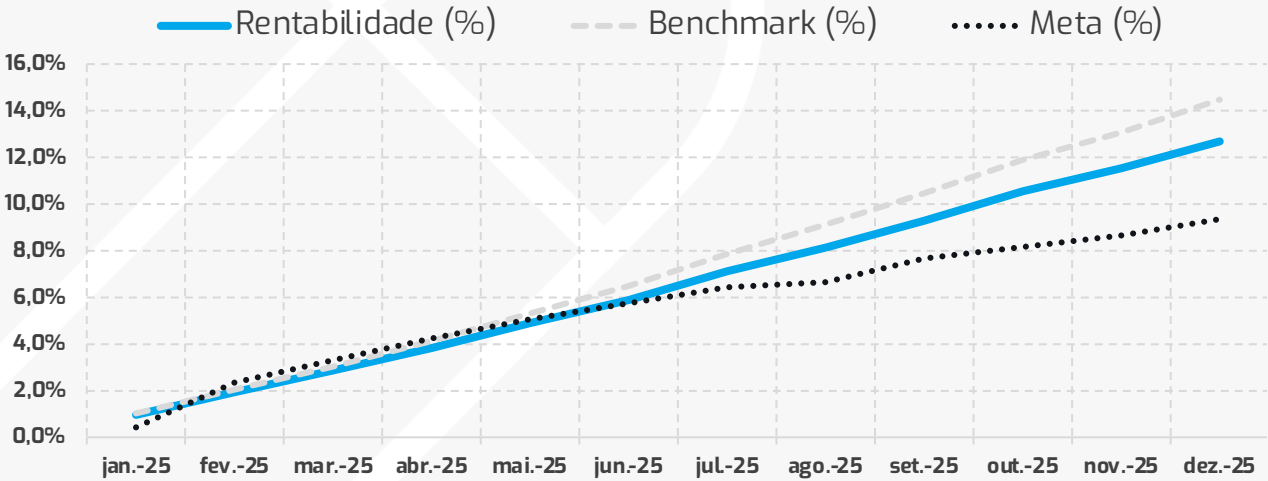
Lâmina de Investimento

CD **flex**

Super Conservador

| Período | Perfil | Benchmark (101 % CDI) | Meta (INPC + 5,25% a.a.) | CDI | IPCA | Ibovespa | Dólar |
|----------|--------|-----------------------|--------------------------|--------|--------|----------|---------|
| No Mês | 1,03% | 1,23% | 0,64% | 1,22% | 0,33% | 1,29% | 3,16% |
| No Ano | 12,69% | 14,48% | 9,35% | 14,31% | 4,35% | 33,95% | -11,14% |
| 12 Meses | 12,69% | 14,48% | 9,35% | 14,31% | 4,35% | 33,95% | -11,14% |
| 24 Meses | 24,86% | 27,06% | 20,57% | 26,74% | 9,39% | 20,08% | 13,66% |
| 36 Meses | 40,24% | 43,48% | 31,22% | 43,28% | 14,44% | 46,83% | 5,46% |
| 60 Meses | 68,86% | 68,92% | 74,18% | 68,09% | 33,24% | 35,38% | 5,88% |

| FUNDO | TIPO DE INVESTIMENTO | RISCO | OBJETIVO |
|--------------|---|-------|---|
| BAY TURQUESA | Renda Fixa – Títulos Públicos (Marcação na Curva) | Baixo | Preservar capital e gerar retornos estáveis |
| BAY AZUL | Renda Fixa – Títulos Públicos e Privados | Baixo | Segurança com liquidez |

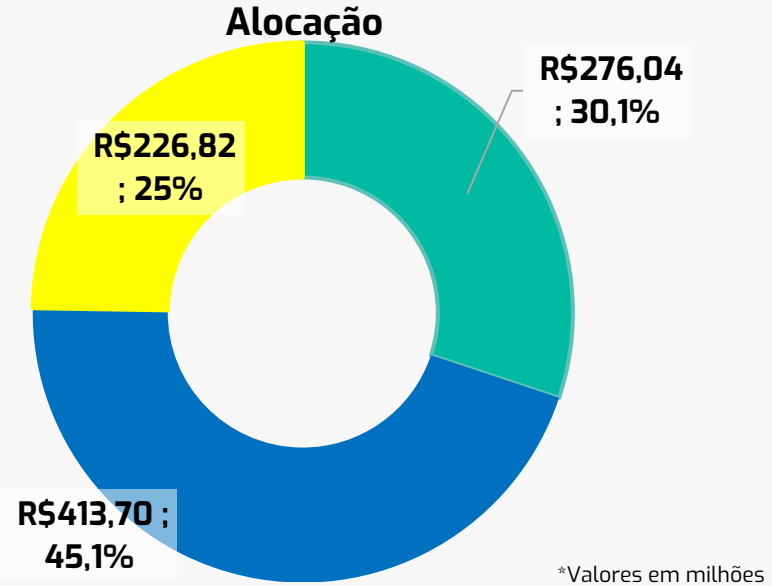
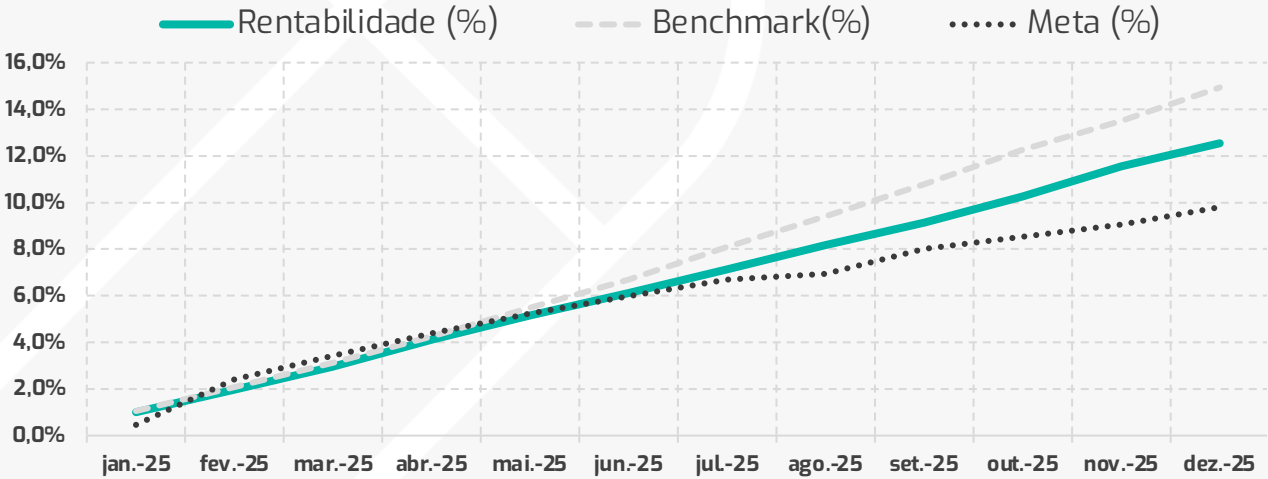


*Valores em milhões

Conservador

| Período | Perfil | Benchmark (104% CDI) | Meta (INPC + 5,68% a.a.) | CDI | IPCA | Ibovespa | Dólar |
|----------|--------|----------------------|--------------------------|--------|--------|----------|---------|
| No Mês | 0,87% | 1,27% | 0,67% | 1,22% | 0,33% | 1,29% | 3,16% |
| No Ano | 12,54% | 14,93% | 9,80% | 14,31% | 4,35% | 33,95% | -11,14% |
| 12 Meses | 12,54% | 14,93% | 9,80% | 14,31% | 4,35% | 33,95% | -11,14% |
| 24 Meses | 21,16% | 28,22% | 21,55% | 26,74% | 9,39% | 20,08% | 13,66% |
| 36 Meses | 35,65% | 45,54% | 33,51% | 43,28% | 14,44% | 46,83% | 5,46% |
| 60 Meses | 56,33% | 64,32% | 79,04% | 68,09% | 33,24% | 35,38% | 5,88% |

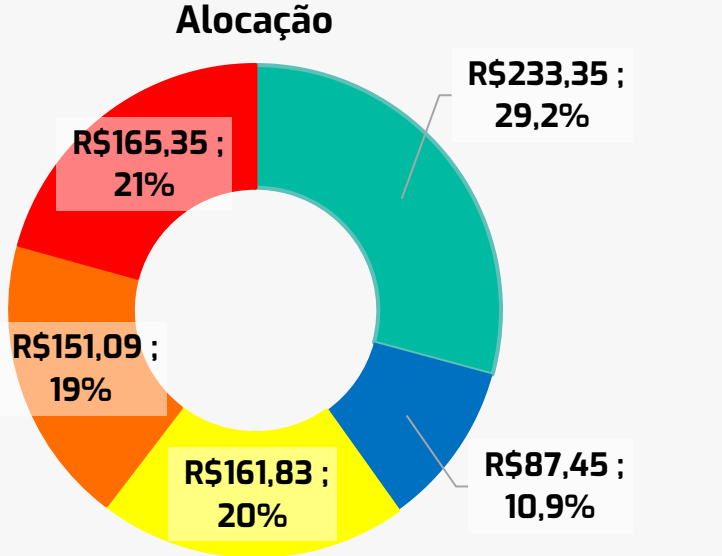
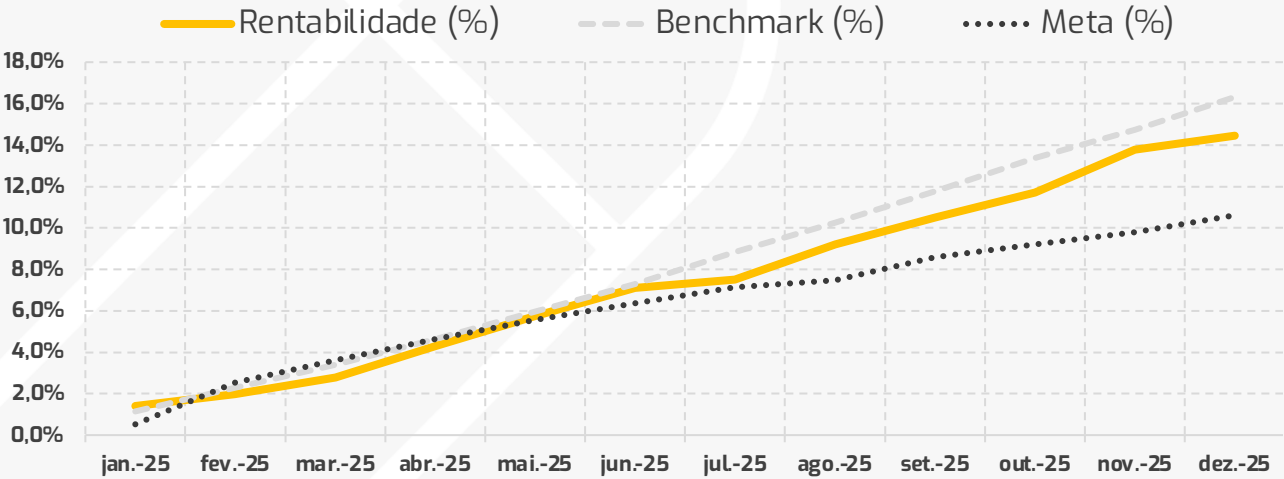
| FUNDO | TIPO DE INVESTIMENTO | RISCO | OBJETIVO |
|--------------|---|---------------|---|
| BAY TURQUESA | Renda Fixa – Títulos Públicos (Marcação na Curva) | Baixo | Preservar capital e gerar retornos estáveis |
| BAY AZUL | Renda Fixa – Títulos Públicos e Privados | Baixo | Segurança com liquidez |
| BAY AMARELO | Renda Fixa – Diversificada | Baixo a Médio | Otimizar retornos com gestão ativa |



Moderado

| Período | Perfil | Benchmark (113% CDI) | Meta (INPC + 6,46% a.a.) | CDI | IPCA | Ibovespa | Dólar |
|----------|--------|----------------------|--------------------------|--------|--------|----------|---------|
| No Mês | 0,58% | 1,38% | 0,73% | 1,22% | 0,33% | 1,29% | 3,16% |
| No Ano | 14,45% | 16,32% | 10,61% | 14,31% | 4,35% | 33,95% | -11,14% |
| 12 Meses | 14,45% | 16,32% | 10,61% | 14,31% | 4,35% | 33,95% | -11,14% |
| 24 Meses | 19,96% | 30,97% | 23,35% | 26,74% | 9,39% | 20,08% | 13,66% |
| 36 Meses | 34,95% | 49,90% | 37,01% | 43,28% | 14,44% | 46,83% | 5,46% |
| 60 Meses | 52,87% | 64,51% | 84,87% | 68,09% | 33,24% | 35,38% | 5,88% |

| FUNDO | TIPO DE INVESTIMENTO | RISCO | OBJETIVO |
|--------------|---|---------------|---|
| BAY TURQUESA | Renda Fixa – Títulos Públicos (Marcação na Curva) | Baixo | Preservar capital e gerar retornos estáveis |
| BAY AZUL | Renda Fixa – Títulos Públicos e Privados | Baixo | Segurança com liquidez |
| BAY AMARELO | Renda Fixa – Diversificada | Baixo a Médio | Otimizar retornos com gestão ativa |
| BAY LARANJA | Multimercado/FIPs | Médio a Alto | Diversificação em setores variados |
| BAY VERMELHO | Renda Variável (Ações) | Alto | Exposição ao crescimento de empresas e mercados |

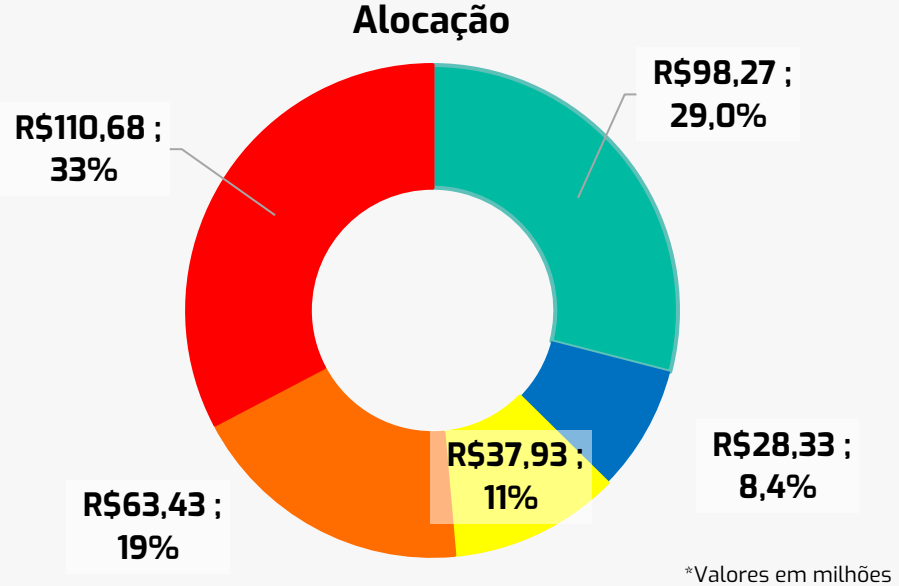
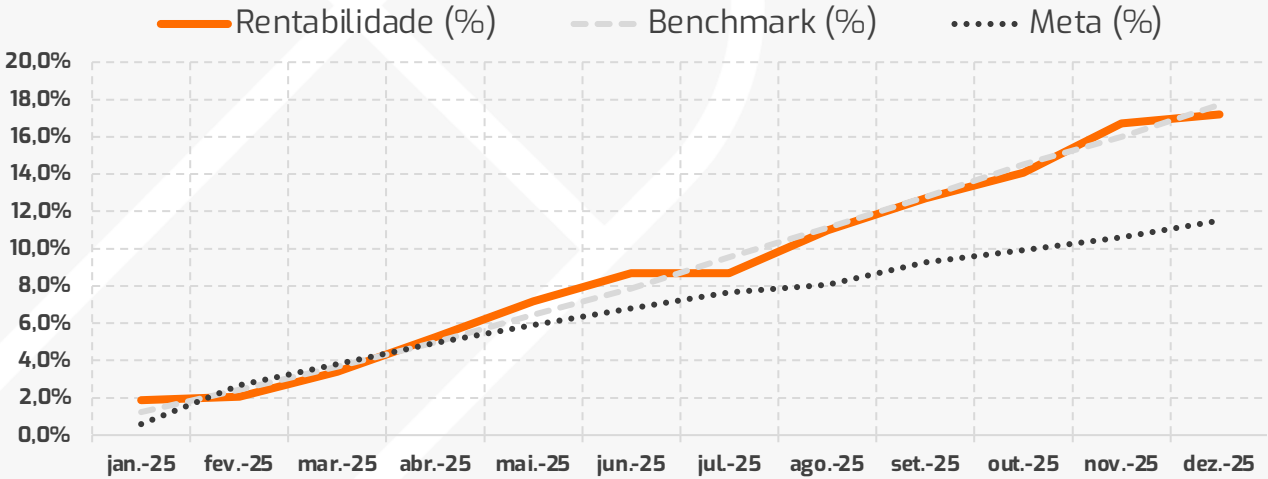


*Valores em milhões

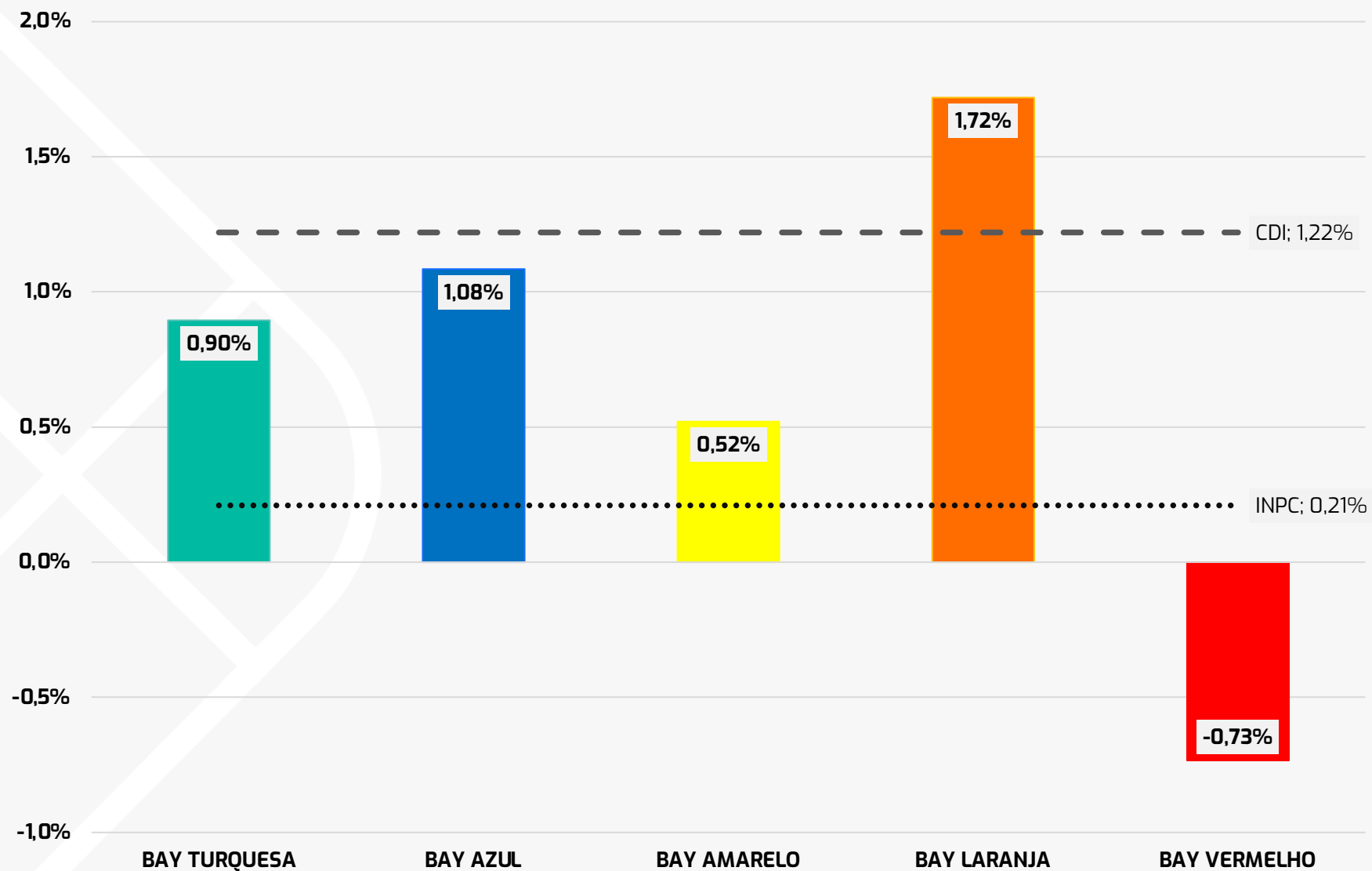
Agressivo

| Período | Perfil | Benchmark (122% CDI) | Meta (INPC + 7,32% a.a.) | CDI | IPCA | Ibovespa | Dólar |
|----------|---------|----------------------|--------------------------|--------|--------|----------|---------|
| No Mês | 0,42% | 1,49% | 0,80% | 1,22% | 0,33% | 1,29% | 3,16% |
| No Ano | 17,20% | 17,72% | 11,50% | 14,31% | 4,35% | 33,95% | -11,14% |
| 12 Meses | 17,20% | 17,72% | 11,50% | 14,31% | 4,35% | 33,95% | -11,14% |
| 24 Meses | 18,60% | 33,91 % | 25,36% | 26,74% | 9,39% | 20,08% | 13,66% |
| 36 Meses | 33,43% | 54,60% | 41,38% | 43,28% | 14,44% | 46,83% | 5,46% |
| 60 Meses | 47,41 % | 66,20% | 92,43% | 68,09% | 33,24% | 35,38% | 5,88% |

| FUNDO | TIPO DE INVESTIMENTO | RISCO | OBJETIVO |
|--------------|---|---------------|---|
| BAY TURQUESA | Renda Fixa – Títulos Públicos (Marcação na Curva) | Baixo | Preservar capital e gerar retornos estáveis |
| BAY AZUL | Renda Fixa – Títulos Públicos e Privados | Baixo | Segurança com liquidez |
| BAY AMARELO | Renda Fixa – Diversificada | Baixo a Médio | Otimizar retornos com gestão ativa |
| BAY LARANJA | Multimercado/FIPs | Médio a Alto | Diversificação em setores variados |
| BAY VERMELHO | Renda Variável (Ações) | Alto | Exposição ao crescimento de empresas e mercados |

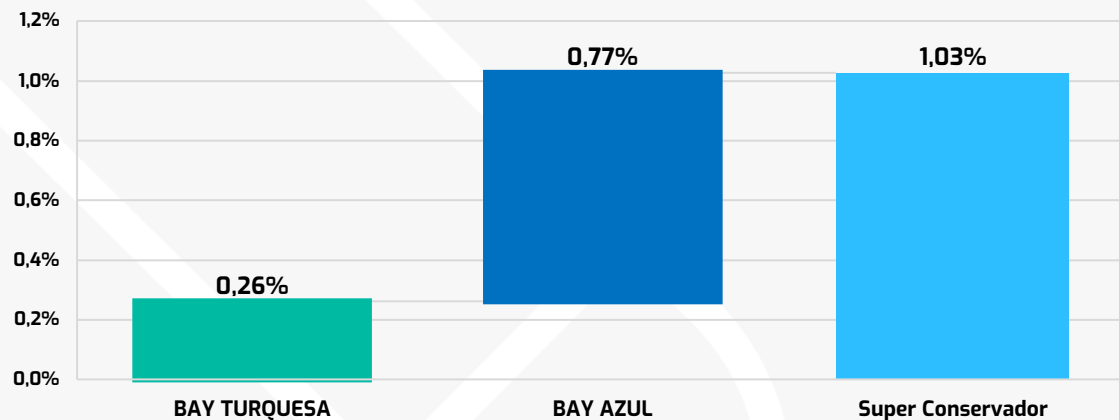


RETORNO CORES DEZ/2025

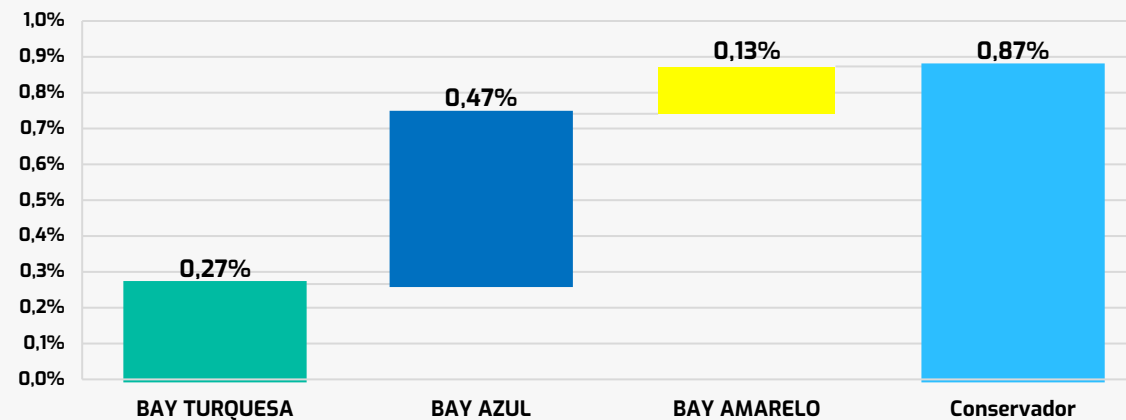


PERFORMANCE ATTRIBUTION | DEZ/2025

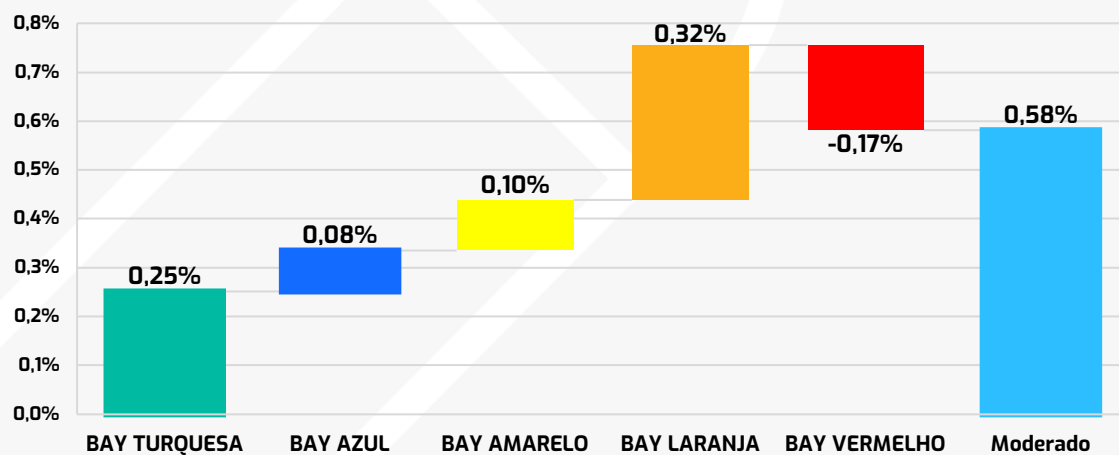
Super Conservador



Conservador



Moderado



Agressivo

